



AGENCIA NACIONAL DE EVALUACIÓN  
DE LA CALIDAD Y ACREDITACIÓN

## **Informe periódico de cifras de la evaluación de ANECA para la acreditación en los Cuerpos Docentes Universitarios.**

### **Difusión de resultados**

Administración educativa responsable:

**Todas**

Universidad:

**Todas**

18/06/2019

## **Notas metodológicas:**

### **Fuentes de datos:**

ANECA: ACADEMIA

Aplicación informática empleada para el registro de evaluaciones de acreditación de solicitantes para los Cuerpos Docentes Universitarios.

Fecha: hasta 31/12/2018

### **Notas:**

Este informe presenta datos del modelo vigente de ACADEMIA

(para consultar datos de modelos de ACADEMIA no vigentes será necesario acudir a informes de años anteriores).

Se presentan los resultados con informe de evaluación de ANECA.

Datos obtenidos a partir de una consulta de fecha de 02/04/2019.

La consulta de datos empleada de fecha de 02/04/2019 podría no contener todos los expedientes con entrada en ANECA en 2018, porque la activación de expedientes acumula cierto retraso y es posible que se hayan activado expedientes de 2018 con posterioridad a dicha fecha.

La variable 'edad' se refiere en este caso a la edad de la persona solicitante en el momento de cursar su solicitud.





|  |   |                     |
|--|---|---------------------|
|  | Distribución porcentual de solicitudes de acreditación por género de la persona solicitante a través del procedimiento 'Automático' en el cuerpo de 'Profesor Titular de Universidad' (TU), por grupo de edad de la persona | ANECA<br>(ACADEMIA) |
|  | Número de solicitudes de acreditación evaluadas a través del procedimiento 'Automático', por resultado de evaluación y género de la persona solicitante   | ANECA<br>(ACADEMIA) |
|  | Distribución porcentual por resultado de evaluación de las solicitudes de acreditación evaluadas a través del procedimiento 'Automático', por género de la persona solicitante  | ANECA<br>(ACADEMIA) |
|  | <a href="#">Distribución porcentual por resultado de evaluación de las solicitudes de acreditación evaluadas a través del procedimiento 'Automático', por género de la persona solicitante</a>                              | ANECA<br>(ACADEMIA) |

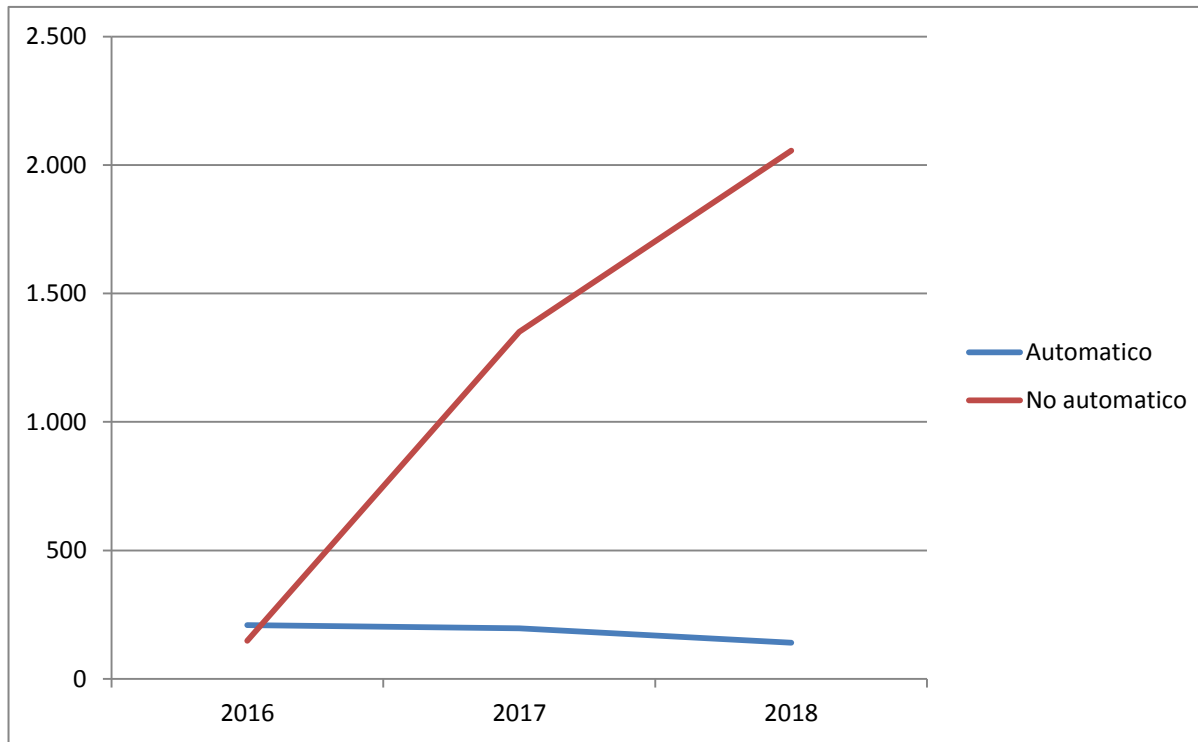
**Evolución anual del número de solicitudes de acreditación, por tipo de procedimiento.**

Admin\_E\_Resp: (Todas). IdUniversidadMECD: (Todas)

Fuente: ANECA (ACADEMIA)

|                   |                    |
|-------------------|--------------------|
| status_id_r2      | (Varios elementos) |
| Admin_E_Resp      | (Todas)            |
| IdUniversidadMECD | (Todas)            |

| <b>Cuenta de n_expediente</b> | <b>Etiquetas de columna</b> |                      |                      |
|-------------------------------|-----------------------------|----------------------|----------------------|
| <b>Etiquetas de fila</b>      | <b>Automatico</b>           | <b>No automatico</b> | <b>Total general</b> |
| 2016                          | 209                         | 149                  | 358                  |
| 2017                          | 197                         | 1.351                | 1.548                |
| 2018                          | 141                         | 2.056                | 2.197                |
| <b>Total general</b>          | <b>547</b>                  | <b>3.556</b>         | <b>4.103</b>         |



**Evolución anual del número de solicitudes de acreditación, por tipo de procedimiento.**

Admin\_E\_Resp: (Todas). IdUniversidadMECD: (Todas)

Fuente: ANECA (ACADEMIA)

**Número de solicitudes de acreditación, por tipo de procedimiento y cuerpo docente universitario.**

Admin\_E\_Resp: (Todas). IdUniversidadMECD: (Todas)

Fuente: ANECA (ACADEMIA)

|                   |                    |
|-------------------|--------------------|
| status_id_r2      | (Varios elementos) |
| aneca_date_year   | (Varios elementos) |
| Admin_E_Resp      | (Todas)            |
| IdUniversidadMECD | (Todas)            |

| Cuenta de n_expediente | Etiquetas de columna |            |               |               |
|------------------------|----------------------|------------|---------------|---------------|
| Etiquetas de fila      |                      | Automatico | No automatico | Total general |
| CU                     |                      |            | 1.285         | 1.285         |
| TU                     |                      | 547        | 2.271         | 2.818         |
| <b>Total general</b>   |                      | <b>547</b> | <b>3.556</b>  | <b>4.103</b>  |



**Número de solicitudes de acreditación, por tipo de procedimiento, cuerpo docente universitario, rama de conocimiento y comisión de evaluación.**

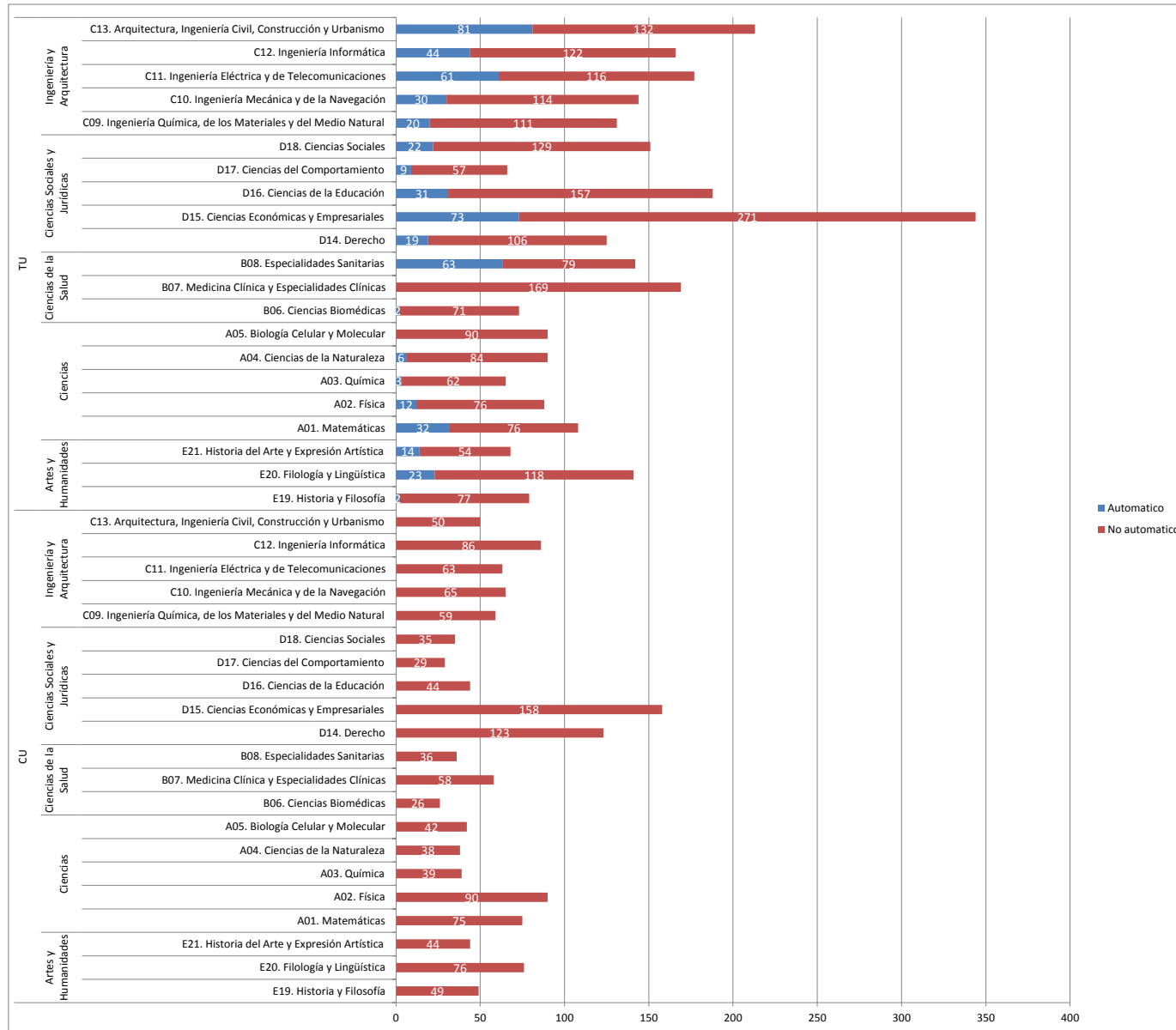
Admin\_E\_Resp: (Todas). IdUniversidadMECD: (Todas)

Fuente: ANECA (ACADEMIA)

|                   |                    |
|-------------------|--------------------|
| status_id_r2      | (Varios elementos) |
| aneca_date_year   | (Varios elementos) |
| Admin_E_Resp      | (Todas)            |
| IdUniversidadMECD | (Todas)            |

| Cuenta de n_expediente   | Etiquetas de columna |               |               |
|--|----------------------|---------------|---------------|
| Etiquetas de fila  | Automatico           | No automatico | Total general |
| <b>CU</b>  |                      | <b>1.285</b>  | <b>1.285</b>  |
| <b>Artes y Humanidades</b>                                     |                      | <b>169</b>    | <b>169</b>    |
| E19. Historia y Filosofía                                      |                      | 49            | 49            |
| E20. Filología y Lingüística                                   |                      | 76            | 76            |
| E21. Historia del Arte y Expresión Artística                   |                      | 44            | 44            |
| <b>Ciencias</b>  |                      | <b>284</b>    | <b>284</b>    |
| A01. Matemáticas   |                      | 75            | 75            |
| A02. Física  |                      | 90            | 90            |
| A03. Química   |                      | 39            | 39            |
| A04. Ciencias de la Naturaleza                                 |                      | 38            | 38            |
| A05. Biología Celular y Molecular                              |                      | 42            | 42            |
| <b>Ciencias de la Salud</b>                                    |                      | <b>120</b>    | <b>120</b>    |
| B06. Ciencias Biomédicas                                       |                      | 26            | 26            |
| B07. Medicina Clínica y Especialidades Clínicas                |                      | 58            | 58            |
| B08. Especialidades Sanitarias                                 |                      | 36            | 36            |
| <b>Ciencias Sociales y Jurídicas</b>                           |                      | <b>389</b>    | <b>389</b>    |
| D14. Derecho   |                      | 123           | 123           |
| D15. Ciencias Económicas y Empresariales                       |                      | 158           | 158           |
| D16. Ciencias de la Educación                                  |                      | 44            | 44            |
| D17. Ciencias del Comportamiento                               |                      | 29            | 29            |
| D18. Ciencias Sociales   |                      | 35            | 35            |
| <b>Ingeniería y Arquitectura</b>                               |                      | <b>323</b>    | <b>323</b>    |
| C09. Ingeniería Química, de los Materiales y del Medio Natural |                      | 59            | 59            |
| C10. Ingeniería Mecánica y de la Navegación                    |                      | 65            | 65            |

|  |            |              |              |
|--|------------|--------------|--------------|
| C11. Ingeniería Eléctrica y de Telecomunicaciones              |            | 63           | 63           |
| C12. Ingeniería Informática                                    |            | 86           | 86           |
| C13. Arquitectura, Ingeniería Civil, Construcción y Urbanismo  |            | 50           | 50           |
| <b>TU</b>  | <b>547</b> | <b>2.271</b> | <b>2.818</b> |
| <b>Artes y Humanidades</b>                                     | <b>39</b>  | <b>249</b>   | <b>288</b>   |
| E19. Historia y Filosofía                                      | 2          | 77           | 79           |
| E20. Filología y Lingüística                                   | 23         | 118          | 141          |
| E21. Historia del Arte y Expresión Artística                   | 14         | 54           | 68           |
| <b>Ciencias</b>  | <b>53</b>  | <b>388</b>   | <b>441</b>   |
| A01. Matemáticas   | 32         | 76           | 108          |
| A02. Física  | 12         | 76           | 88           |
| A03. Química   | 3          | 62           | 65           |
| A04. Ciencias de la Naturaleza                                 | 6          | 84           | 90           |
| A05. Biología Celular y Molecular                              |            | 90           | 90           |
| <b>Ciencias de la Salud</b>                                    | <b>65</b>  | <b>319</b>   | <b>384</b>   |
| B06. Ciencias Biomédicas                                       | 2          | 71           | 73           |
| B07. Medicina Clínica y Especialidades Clínicas                |            | 169          | 169          |
| B08. Especialidades Sanitarias                                 | 63         | 79           | 142          |
| <b>Ciencias Sociales y Jurídicas</b>                           | <b>154</b> | <b>720</b>   | <b>874</b>   |
| D14. Derecho   | 19         | 106          | 125          |
| D15. Ciencias Económicas y Empresariales                       | 73         | 271          | 344          |
| D16. Ciencias de la Educación                                  | 31         | 157          | 188          |
| D17. Ciencias del Comportamiento                               | 9          | 57           | 66           |
| D18. Ciencias Sociales   | 22         | 129          | 151          |
| <b>Ingeniería y Arquitectura</b>                               | <b>236</b> | <b>595</b>   | <b>831</b>   |
| C09. Ingeniería Química, de los Materiales y del Medio Natural | 20         | 111          | 131          |
| C10. Ingeniería Mecánica y de la Navegación                    | 30         | 114          | 144          |
| C11. Ingeniería Eléctrica y de Telecomunicaciones              | 61         | 116          | 177          |
| C12. Ingeniería Informática                                    | 44         | 122          | 166          |
| C13. Arquitectura, Ingeniería Civil, Construcción y Urbanismo  | 81         | 132          | 213          |
| <b>Total general</b>   | <b>547</b> | <b>3.556</b> | <b>4.103</b> |



Número de solicitudes de acreditación, por tipo de procedimiento, cuerpo docente universitario, rama de conocimiento y comisión de evaluación.

Admin\_E\_Resp: (Todas). IdUniversidadMECD: (Todas)

Fuente: ANECA (ACADEMIA)

**Número de solicitudes de acreditación, por tipo de procedimiento, cuerpo docente universitario y tipo de universidad.**

Admin\_E\_Resp: (Todas). IdUniversidadMECD: (Todas)

Fuente: ANECA (ACADEMIA)

|                   |                    |
|-------------------|--------------------|
| status_id_r2      | (Varios elementos) |
| aneca_date_year   | (Varios elementos) |
| Admin_E_Resp      | (Todas)            |
| IdUniversidadMECD | (Todas)            |

| Cuenta de n_expediente    | Etiquetas de columna | Automatico | No automatico | Total general |
|---------------------------|----------------------|------------|---------------|---------------|
| <b>Etiquetas de fila</b>  |                      |            |               |               |
| <b>CU</b>                 |                      |            | <b>1.285</b>  | <b>1.285</b>  |
| U_Privada o de la Iglesia |                      |            | 19            | 19            |
| U_Pública                 |                      |            | 1.253         | 1.253         |
| No se conoce              |                      |            | 13            | 13            |
| <b>TU</b>                 |                      | <b>547</b> | <b>2.271</b>  | <b>2.818</b>  |
| U_Privada o de la Iglesia |                      |            | 134           | 134           |
| U_Pública                 |                      | 547        | 1.996         | 2.543         |
| No se conoce              |                      |            | 141           | 141           |
| <b>Total general</b>      |                      | <b>547</b> | <b>3.556</b>  | <b>4.103</b>  |

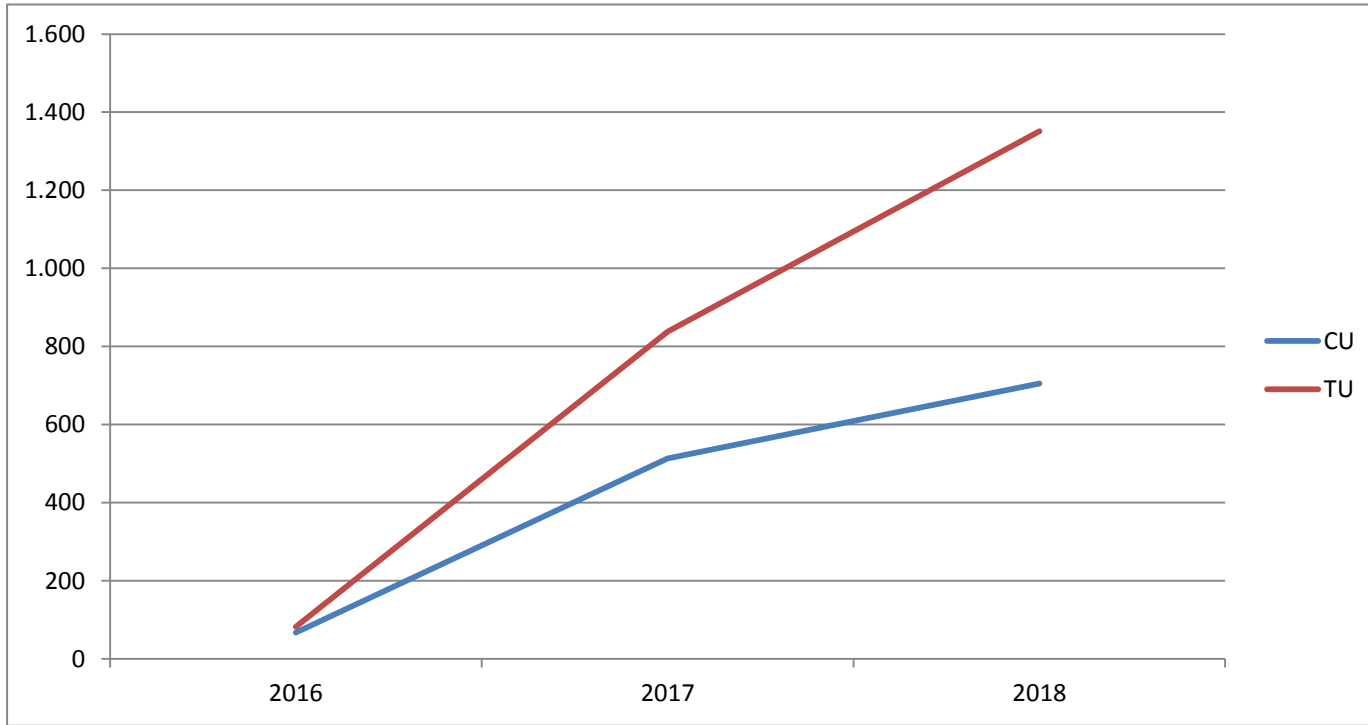
**Evolución anual del número de solicitudes de acreditación a través del procedimiento 'No automático', por cuerpo docente universitario.**

Admin\_E\_Resp: (Todas). IdUniversidadMECD: (Todas)

Fuente: ANECA (ACADEMIA)

|                   |                    |
|-------------------|--------------------|
| status_id_r2      | (Varios elementos) |
| record_type_r1    | No automatico      |
| Admin_E_Resp      | (Todas)            |
| IdUniversidadMECD | (Todas)            |

| Cuenta de n_expediente | Etiquetas de columna |              | Total general |
|------------------------|----------------------|--------------|---------------|
| Etiquetas de fila      | CU                   | TU           |               |
| 2016                   | 67                   | 82           | 149           |
| 2017                   | 513                  | 838          | 1.351         |
| 2018                   | 705                  | 1.351        | 2.056         |
| <b>Total general</b>   | <b>1.285</b>         | <b>2.271</b> | <b>3.556</b>  |



**Evolución anual del número de solicitudes de acreditación a través del procedimiento 'No automático', por cuerpo docente universitario.**

Admin\_E\_Resp: (Todas). IdUniversidadMECD: (Todas)

Fuente: ANECA (ACADEMIA)



Evolución anual del número de solicitudes de acreditación a través del procedimiento 'No automático' en el cuerpo de 'Catedrático de Universidad' (CU), por rama de conocimiento y comisión de evaluación.

IdUniversidadMECD: (Todas), record\_fig\_type: CU  
Fuente: ANECA (ACADEMIA)

status\_id\_r2 (Varios elementos)  
record\_type\_r1 No automático  
Admin\_E\_Resp (Todas)  
IdUniversidadMECD (Todas)  
record\_fig\_type CU

Cuenta de n exped Etiquetas de columna

|                      | Artes y Humanidades       |                              |  | Total Artes y Humanidades | Ciencias    |              |                                |                                   | Total Ciencias           | Ciencias de la Salud                            |                                |              | Total Ciencias de la Salud               | Ciencias Sociales y Jurídicas |                                  |                        |  | Total Ciencias Sociales y Jurídicas         | Ingeniería y Arquitectura                         |                             |   |           | Total Ingeniería y Arquitectura | Total general |           |            |              |
|----------------------|---------------------------|------------------------------|--|---------------------------|-------------|--------------|--------------------------------|-----------------------------------|--------------------------|---|--------------------------------|--------------|--|-------------------------------|----------------------------------|------------------------|--|---|---|-----------------------------|---|-----------|---------------------------------|---------------|-----------|------------|--------------|
| Etiquetas de fila    | E19. Historia y Filosofía | E20. Filología y Lingüística | E21. Historia del Arte y Expresión Artística | A01. Matemáticas          | A02. Física | A03. Química | A04. Ciencias de la Naturaleza | A05. Biología Celular y Molecular | B06. Ciencias Biomédicas | B07. Medicina Clínica y Especialidades Clínicas | B08. Especialidades Sanitarias | D14. Derecho | D15. Ciencias Económicas y Empresariales | D16. Ciencias de la Educación | D17. Ciencias del Comportamiento | D18. Ciencias Sociales | C09. Ingeniería Química, de los Materiales y del Medio Natural | C10. Ingeniería Mecánica y de la Navegación | C11. Ingeniería Eléctrica y de Telecomunicaciones | C12. Ingeniería Informática | C13. Arquitectura, Ingeniería Civil, Construcción y Urbanismo |           |                                 |               |           |            |              |
| 2016                 | 2                         | 3                            | 3  | 8                         | 9           | 7            | 2                              | 3                                 | 1                        | 22  | 4                              | 1            | 5  | 7                             | 6                                | 2                      | 1  | 3   | 19  | 3                           | 4   | 5         | 1                               | 13            | 67        |            |              |
| 2017                 | 18                        | 38                           | 13   | 69                        | 25          | 38           | 14                             | 14                                | 13                       | 104   | 7                              | 25           | 13                                       | 45                            | 53                               | 73                     | 19   | 11  | 21  | 177                         | 22  | 23        | 21                              | 30            | 22        | 118        | 513          |
| 2018                 | 29                        | 35                           | 28   | 92                        | 41          | 45           | 23                             | 21                                | 28                       | 158   | 19                             | 29           | 22                                       | 70                            | 63                               | 79                     | 23   | 17  | 11  | 193                         | 34  | 38        | 37                              | 55            | 28        | 192        | 705          |
| <b>Total general</b> | <b>49</b>                 | <b>76</b>                    | <b>44</b>                                    | <b>169</b>                | <b>75</b>   | <b>90</b>    | <b>39</b>                      | <b>38</b>                         | <b>42</b>                | <b>284</b>                                      | <b>26</b>                      | <b>58</b>    | <b>36</b>                                | <b>120</b>                    | <b>123</b>                       | <b>158</b>             | <b>44</b>  | <b>29</b>                                   | <b>35</b>   | <b>389</b>                  | <b>59</b>   | <b>65</b> | <b>63</b>                       | <b>86</b>     | <b>50</b> | <b>323</b> | <b>1.285</b> |



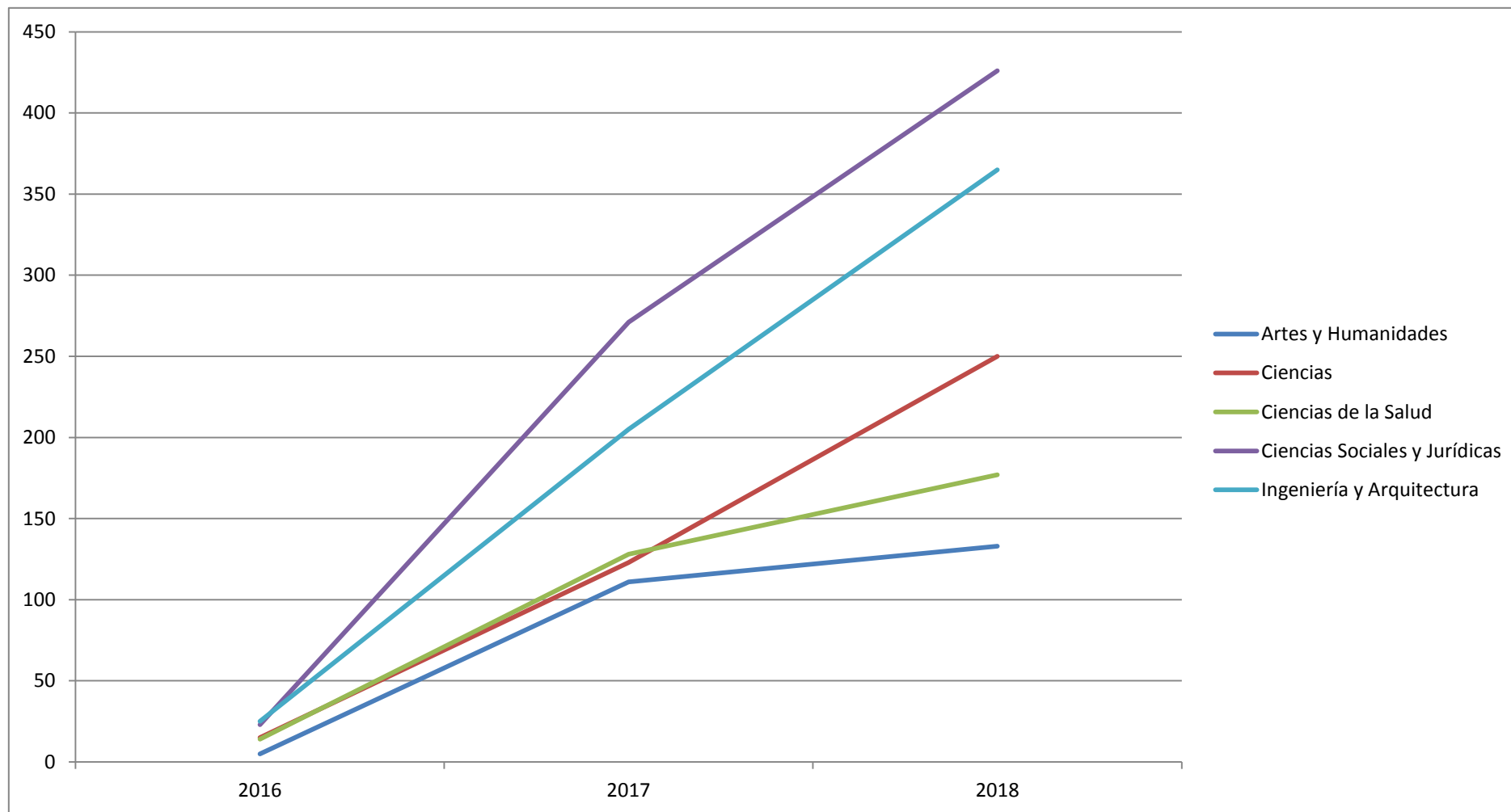
**Evolución anual del número de solicitudes de acreditación a través del procedimiento 'No automático' en el cuerpo de 'Profesor Titular de Universidad' (TU), por rama de conocimiento y comisión de evaluación.**

IdUniversidadMECD: (Todas). record\_fig\_type: TU

Fuente: ANECA (ACADEMIA)

|                   |                    |
|-------------------|--------------------|
| status_id_r2      | (Varios elementos) |
| record_type_r1    | No automatico      |
| Admin_E_Resp      | (Todas)            |
| IdUniversidadMECD | (Todas)            |
| record_fig_type   | TU                 |

| Cuenta de n_expediente | Etiquetas de columna |            |                      |            |                     |                           | Total general |
|------------------------|----------------------|------------|----------------------|------------|---------------------|---------------------------|---------------|
|                        | Artes y Humanidades  | Ciencias   | Ciencias de la Salud | Jurídicas  | Ciencias Sociales y | Ingeniería y Arquitectura |               |
| Etiquetas de fila      |                      |            |                      |            |                     |                           |               |
| 2016                   |                      | 5          | 15                   | 14         | 23                  | 25                        | 82            |
| 2017                   |                      | 111        | 123                  | 128        | 271                 | 205                       | 838           |
| 2018                   |                      | 133        | 250                  | 177        | 426                 | 365                       | 1.351         |
| <b>Total general</b>   |                      | <b>249</b> | <b>388</b>           | <b>319</b> | <b>720</b>          | <b>595</b>                | <b>2.271</b>  |



**Evolución anual del número de solicitudes de acreditación a través del procedimiento 'No automático' en el cuerpo de 'Profesor Titular de Universidad' (TU), por rama de conocimiento y comisión de evaluación.**

IdUniversidadMECD: (Todas). record\_fig\_type: TU

Fuente: ANECA (ACADEMIA)

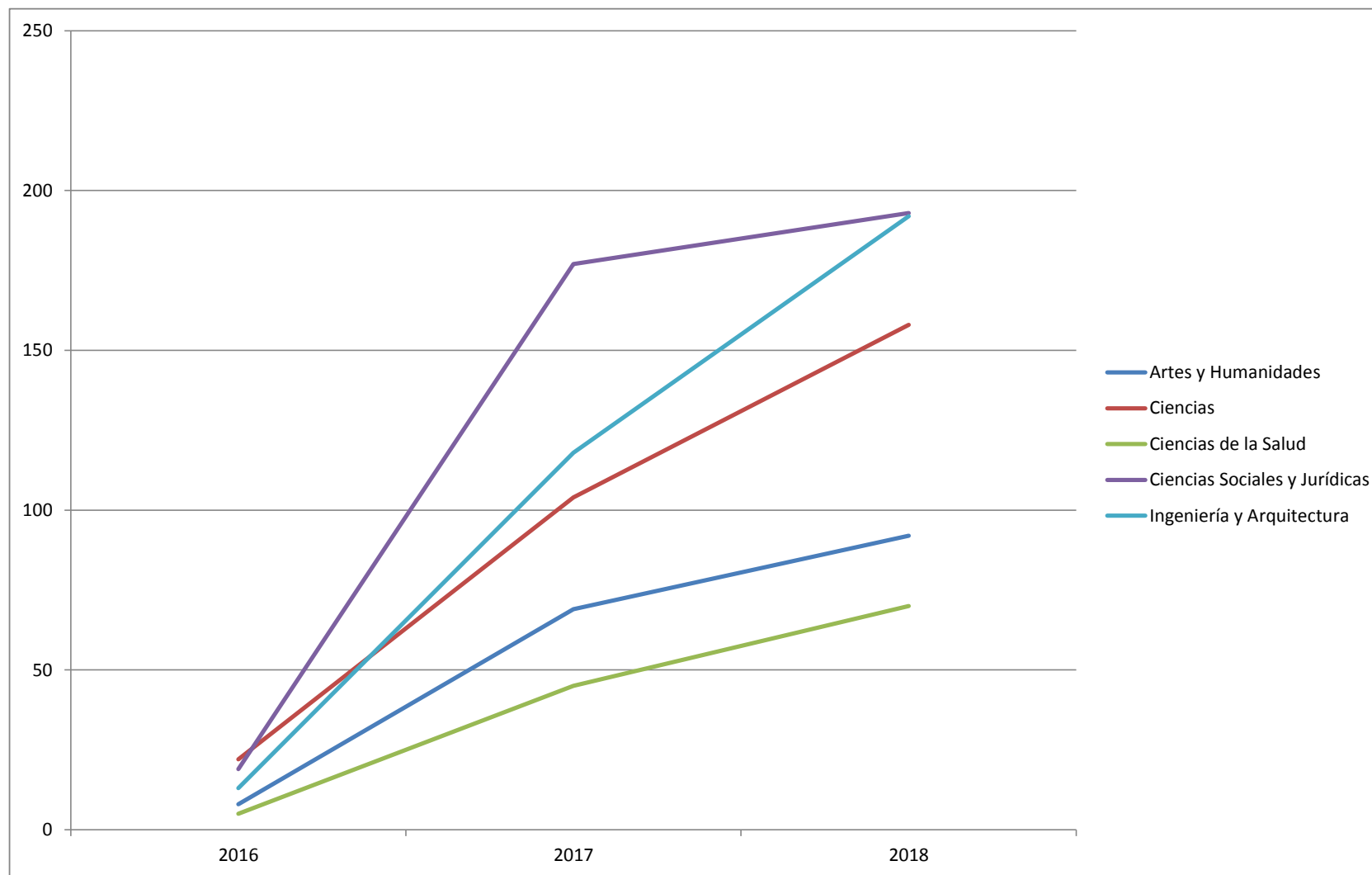
**Evolución anual del número de solicitudes de acreditación a través del procedimiento 'No automático' en el cuerpo de 'Catedrático de Universidad' (CU), por rama de conocimiento y comisión de evaluación.**

IdUniversidadMECD: (Todas). record\_fig\_type: CU

Fuente: ANECA (ACADEMIA)

|                   |                    |
|-------------------|--------------------|
| status_id_r2      | (Varios elementos) |
| record_type_r1    | No automatico      |
| Admin_E_Resp      | (Todas)            |
| IdUniversidadMECD | (Todas)            |
| record_fig_type   | CU                 |

| Cuenta de n_expediente | Etiquetas de columna |            |                      |                               |                           |  | Total general |
|------------------------|----------------------|------------|----------------------|-------------------------------|---------------------------|--|---------------|
| Etiquetas de fila      | Artes y Humanidades  | Ciencias   | Ciencias de la Salud | Ciencias Sociales y Jurídicas | Ingeniería y Arquitectura |  |               |
| 2016                   | 8                    | 22         | 5                    | 19                            | 13                        |  | 67            |
| 2017                   | 69                   | 104        | 45                   | 177                           | 118                       |  | 513           |
| 2018                   | 92                   | 158        | 70                   | 193                           | 192                       |  | 705           |
| <b>Total general</b>   | <b>169</b>           | <b>284</b> | <b>120</b>           | <b>389</b>                    | <b>323</b>                |  | <b>1.285</b>  |



**Evolución anual del número de solicitudes de acreditación a través del procedimiento 'No automático' en el cuerpo de 'Catedrático de Universidad' (CU), por rama de conocimiento y comisión de evaluación.**

IdUniversidadMECD: (Todas). record\_fig\_type: CU

Fuente: ANECA (ACADEMIA)

Número de solicitudes de acreditación por grupos de edad de la persona solicitante a través del procedimiento 'No automático' en el cuerpo de 'Profesor Titular de Universidad' (TU), por rama de conocimiento y comisión de evaluación.

Admin\_E\_Resp: (Todas). IdUniversidadMECD: (Todas)

Fuente: ANECA (ACADEMIA)

|                   |                    |
|-------------------|--------------------|
| status_id_r2      | (Varios elementos) |
| record_fig_type   | TU                 |
| record_type_r1    | No automatico      |
| aneca_date_year   | (Varios elementos) |
| Admin_E_Resp      | (Todas)            |
| IdUniversidadMECD | (Todas)            |

| Cuenta de n_expediente   | Etiquetas de columna |              |              |              |              |              |              |                | Total general |              |
|--|----------------------|--------------|--------------|--------------|--------------|--------------|--------------|----------------|---------------|--------------|
| Etiquetas de fila  | 30 años o menos      | 31 a 35 años | 36 a 40 años | 41 a 45 años | 46 a 50 años | 51 a 55 años | 56 a 60 años | Mas de 61 años |               |              |
| <b>Artes y Humanidades</b>                                     |                      |              | <b>38</b>    | <b>71</b>    | <b>55</b>    | <b>35</b>    | <b>23</b>    | <b>19</b>      | <b>6</b>      | <b>247</b>   |
| E19. Historia y Filosofía                                      |                      |              | 6            | 30           | 15           | 11           | 5            | 7              | 2             | 76           |
| E20. Filología y Lingüística                                   |                      |              | 27           | 29           | 26           | 16           | 9            | 6              | 4             | 117          |
| E21. Historia del Arte y Expresión Artística                   |                      |              | 5            | 12           | 14           | 8            | 9            | 6              |               | 54           |
| <b>Ciencias</b>  | <b>6</b>             | <b>45</b>    | <b>171</b>   | <b>105</b>   | <b>25</b>    | <b>18</b>    | <b>7</b>     | <b>5</b>       | <b>11</b>     | <b>382</b>   |
| A01. Matemáticas   | 5                    | 14           | 26           | 14           | 4            | 5            | 4            | 3              |               | 75           |
| A02. Física  |                      | 6            | 40           | 20           | 4            | 2            | 1            | 2              |               | 75           |
| A03. Química   |                      | 11           | 38           | 11           | 1            |              |              |                |               | 61           |
| A04. Ciencias de la Naturaleza                                 | 1                    | 6            | 36           | 27           | 6            | 5            | 1            |                |               | 82           |
| A05. Biología Celular y Molecular                              |                      | 8            | 31           | 33           | 10           | 6            | 1            |                |               | 89           |
| <b>Ciencias de la Salud</b>                                    |                      | <b>26</b>    | <b>51</b>    | <b>76</b>    | <b>49</b>    | <b>53</b>    | <b>50</b>    | <b>11</b>      |               | <b>316</b>   |
| B06. Ciencias Biomédicas                                       |                      | 7            | 17           | 20           | 14           | 6            | 5            | 1              |               | 70           |
| B07. Medicina Clínica y Especialidades Clínicas                |                      | 3            | 12           | 32           | 29           | 44           | 40           | 8              |               | 168          |
| B08. Especialidades Sanitarias                                 |                      | 16           | 22           | 24           | 6            | 3            | 5            | 2              |               | 78           |
| <b>Ciencias Sociales y Jurídicas</b>                           | <b>10</b>            | <b>144</b>   | <b>208</b>   | <b>171</b>   | <b>100</b>   | <b>48</b>    | <b>22</b>    | <b>9</b>       |               | <b>712</b>   |
| D14. Derecho   |                      | 17           | 37           | 20           | 15           | 8            | 5            | 3              |               | 105          |
| D15. Ciencias Económicas y Empresariales                       | 6                    | 56           | 66           | 69           | 41           | 25           | 7            | 1              |               | 271          |
| D16. Ciencias de la Educación                                  | 1                    | 36           | 48           | 34           | 17           | 12           | 7            | 2              |               | 157          |
| D17. Ciencias del Comportamiento                               | 1                    | 16           | 14           | 17           | 6            |              |              |                |               | 54           |
| D18. Ciencias Sociales   | 2                    | 19           | 43           | 31           | 21           | 3            | 3            | 3              |               | 125          |
| <b>Ingeniería y Arquitectura</b>                               | <b>12</b>            | <b>152</b>   | <b>200</b>   | <b>120</b>   | <b>51</b>    | <b>33</b>    | <b>18</b>    | <b>2</b>       |               | <b>588</b>   |
| C09. Ingeniería Química, de los Materiales y del Medio Natural |                      | 27           | 43           | 22           | 11           | 6            | 1            |                |               | 110          |
| C10. Ingeniería Mecánica y de la Navegación                    | 5                    | 39           | 33           | 22           | 7            | 6            |              |                |               | 112          |
| C11. Ingeniería Eléctrica y de Telecomunicaciones              | 2                    | 30           | 52           | 17           | 8            | 7            |              |                |               | 116          |
| C12. Ingeniería Informática                                    | 4                    | 39           | 41           | 23           | 6            | 7            | 2            |                |               | 122          |
| C13. Arquitectura, Ingeniería Civil, Construcción y Urbanismo  | 1                    | 17           | 31           | 36           | 19           | 7            | 15           | 2              |               | 128          |
| <b>Total general</b>   | <b>28</b>            | <b>405</b>   | <b>701</b>   | <b>527</b>   | <b>260</b>   | <b>175</b>   | <b>116</b>   | <b>33</b>      |               | <b>2.245</b> |

Distribución porcentual de solicitudes de acreditación por grupos de edad de la persona solicitante a través del procedimiento 'No automático' en el cuerpo de 'Profesor Titular de Universidad' (TU), por rama de conocimiento y comisión de evaluación.

Admin\_E\_Resp: (Todas). IdUniversidadMECD: (Todas)

Fuente: ANECA (ACADEMIA)

|                   |                    |
|-------------------|--------------------|
| status_id_r2      | (Varios elementos) |
| record_fig_type   | TU                 |
| record_type_r1    | No automatico      |
| aneca_date_year   | (Varios elementos) |
| Admin_E_Resp      | (Todas)            |
| IdUniversidadMECD | (Todas)            |

| Cuenta de n_expediente   | Etiquetas de columna |              |              |              |              |              |              |                |  | Total general |
|--|----------------------|--------------|--------------|--------------|--------------|--------------|--------------|----------------|--|---------------|
| Etiquetas de fila  | 30 años o menos      | 31 a 35 años | 36 a 40 años | 41 a 45 años | 46 a 50 años | 51 a 55 años | 56 a 60 años | Mas de 61 años |  |               |
| <b>Artes y Humanidades</b>                                     | <b>0%</b>            | <b>15%</b>   | <b>29%</b>   | <b>22%</b>   | <b>14%</b>   | <b>9%</b>    | <b>8%</b>    | <b>2%</b>      |  | <b>100%</b>   |
| E19. Historia y Filosofía                                      | 0%                   | 8%           | 39%          | 20%          | 14%          | 7%           | 9%           | 3%             |  | 100%          |
| E20. Filología y Lingüística                                   | 0%                   | 23%          | 25%          | 22%          | 14%          | 8%           | 5%           | 3%             |  | 100%          |
| E21. Historia del Arte y Expresión Artística                   | 0%                   | 9%           | 22%          | 26%          | 15%          | 17%          | 11%          | 0%             |  | 100%          |
| <b>Ciencias</b>  | <b>2%</b>            | <b>12%</b>   | <b>45%</b>   | <b>27%</b>   | <b>7%</b>    | <b>5%</b>    | <b>2%</b>    | <b>1%</b>      |  | <b>100%</b>   |
| A01. Matemáticas   | 7%                   | 19%          | 35%          | 19%          | 5%           | 7%           | 5%           | 4%             |  | 100%          |
| A02. Física  | 0%                   | 8%           | 53%          | 27%          | 5%           | 3%           | 1%           | 3%             |  | 100%          |
| A03. Química   | 0%                   | 18%          | 62%          | 18%          | 2%           | 0%           | 0%           | 0%             |  | 100%          |
| A04. Ciencias de la Naturaleza                                 | 1%                   | 7%           | 44%          | 33%          | 7%           | 6%           | 1%           | 0%             |  | 100%          |
| A05. Biología Celular y Molecular                              | 0%                   | 9%           | 35%          | 37%          | 11%          | 7%           | 1%           | 0%             |  | 100%          |
| <b>Ciencias de la Salud</b>                                    | <b>0%</b>            | <b>8%</b>    | <b>16%</b>   | <b>24%</b>   | <b>16%</b>   | <b>17%</b>   | <b>16%</b>   | <b>3%</b>      |  | <b>100%</b>   |
| B06. Ciencias Biomédicas                                       | 0%                   | 10%          | 24%          | 29%          | 20%          | 9%           | 7%           | 1%             |  | 100%          |
| B07. Medicina Clínica y Especialidades Clínicas                | 0%                   | 2%           | 7%           | 19%          | 17%          | 26%          | 24%          | 5%             |  | 100%          |
| B08. Especialidades Sanitarias                                 | 0%                   | 21%          | 28%          | 31%          | 8%           | 4%           | 6%           | 3%             |  | 100%          |
| <b>Ciencias Sociales y Jurídicas</b>                           | <b>1%</b>            | <b>20%</b>   | <b>29%</b>   | <b>24%</b>   | <b>14%</b>   | <b>7%</b>    | <b>3%</b>    | <b>1%</b>      |  | <b>100%</b>   |
| D14. Derecho   | 0%                   | 16%          | 35%          | 19%          | 14%          | 8%           | 5%           | 3%             |  | 100%          |
| D15. Ciencias Económicas y Empresariales                       | 2%                   | 21%          | 24%          | 25%          | 15%          | 9%           | 3%           | 0%             |  | 100%          |
| D16. Ciencias de la Educación                                  | 1%                   | 23%          | 31%          | 22%          | 11%          | 8%           | 4%           | 1%             |  | 100%          |
| D17. Ciencias del Comportamiento                               | 2%                   | 30%          | 26%          | 31%          | 11%          | 0%           | 0%           | 0%             |  | 100%          |
| D18. Ciencias Sociales   | 2%                   | 15%          | 34%          | 25%          | 17%          | 2%           | 2%           | 2%             |  | 100%          |
| <b>Ingeniería y Arquitectura</b>                               | <b>2%</b>            | <b>26%</b>   | <b>34%</b>   | <b>20%</b>   | <b>9%</b>    | <b>6%</b>    | <b>3%</b>    | <b>0%</b>      |  | <b>100%</b>   |
| C09. Ingeniería Química, de los Materiales y del Medio Natural | 0%                   | 25%          | 39%          | 20%          | 10%          | 5%           | 1%           | 0%             |  | 100%          |
| C10. Ingeniería Mecánica y de la Navegación                    | 4%                   | 35%          | 29%          | 20%          | 6%           | 5%           | 0%           | 0%             |  | 100%          |
| C11. Ingeniería Eléctrica y de Telecomunicaciones              | 2%                   | 26%          | 45%          | 15%          | 7%           | 6%           | 0%           | 0%             |  | 100%          |
| C12. Ingeniería Informática                                    | 3%                   | 32%          | 34%          | 19%          | 5%           | 6%           | 2%           | 0%             |  | 100%          |
| C13. Arquitectura, Ingeniería Civil, Construcción y Urbanismo  | 1%                   | 13%          | 24%          | 28%          | 15%          | 5%           | 12%          | 2%             |  | 100%          |
| <b>Total general</b>   | <b>1%</b>            | <b>18%</b>   | <b>31%</b>   | <b>23%</b>   | <b>12%</b>   | <b>8%</b>    | <b>5%</b>    | <b>1%</b>      |  | <b>100%</b>   |

Número de solicitudes de acreditación por grupos de edad de la persona solicitante a través del procedimiento 'No automático' en el cuerpo de 'Catedrático de Universidad' (CU), por rama de conocimiento y comisión de evaluación.

Admin\_E\_Resp: (Todas). IdUniversidadMECD: (Todas)  
 Fuente: ANECA (ACADEMIA)

|                   |                    |
|-------------------|--------------------|
| status_id_r2      | (Varios elementos) |
| record_fig_type   | CU                 |
| record_type_r1    | No automatico      |
| aneca_date_year   | (Todas)            |
| Admin_E_Resp      | (Todas)            |
| IdUniversidadMECD | (Todas)            |

| Cuenta de n_expediente   | Etiquetas de columna |              |              |              |              |              |              |                | Total general |
|--|----------------------|--------------|--------------|--------------|--------------|--------------|--------------|----------------|---------------|
| Etiquetas de fila  | 35 años o menos      | 36 a 40 años | 41 a 45 años | 46 a 50 años | 51 a 55 años | 56 a 60 años | 61 a 65 años | Mas de 65 años |               |
| <b>Artes y Humanidades</b>                                     | <b>1</b>             | <b>6</b>     | <b>19</b>    | <b>35</b>    | <b>61</b>    | <b>25</b>    | <b>13</b>    | <b>5</b>       | <b>165</b>    |
| E19. Historia y Filosofía                                      |                      | 1            | 3            | 9            | 21           | 9            | 3            | 1              | 47            |
| E20. Filología y Lingüística                                   | 1                    | 5            | 8            | 16           | 28           | 10           | 4            | 3              | 75            |
| E21. Historia del Arte y Expresión Artística                   |                      |              | 8            | 10           | 12           | 6            | 6            | 1              | 43            |
| <b>Ciencias</b>  |                      | <b>20</b>    | <b>57</b>    | <b>122</b>   | <b>54</b>    | <b>24</b>    | <b>4</b>     |                | <b>281</b>    |
| A01. Matemáticas   |                      | 10           | 18           | 28           | 12           | 6            | 1            |                | 75            |
| A02. Física  |                      | 5            | 24           | 38           | 19           | 3            |              |                | 89            |
| A03. Química   |                      |              | 9            | 24           | 4            | 2            |              |                | 39            |
| A04. Ciencias de la Naturaleza                                 |                      | 2            | 2            | 11           | 11           | 10           | 1            |                | 37            |
| A05. Biología Celular y Molecular                              |                      | 3            | 4            | 21           | 8            | 3            | 2            |                | 41            |
| <b>Ciencias de la Salud</b>                                    |                      | <b>7</b>     | <b>14</b>    | <b>23</b>    | <b>31</b>    | <b>25</b>    | <b>15</b>    | <b>3</b>       | <b>118</b>    |
| B06. Ciencias Biomédicas                                       |                      |              | 6            | 8            | 5            | 5            | 2            |                | 26            |
| B07. Medicina Clínica y Especialidades Clínicas                |                      | 2            | 1            | 6            | 16           | 20           | 10           | 3              | 58            |
| B08. Especialidades Sanitarias                                 |                      | 5            | 7            | 9            | 10           | 3            |              |                | 34            |
| <b>Ciencias Sociales y Jurídicas</b>                           | <b>1</b>             | <b>34</b>    | <b>92</b>    | <b>147</b>   | <b>67</b>    | <b>28</b>    | <b>12</b>    | <b>3</b>       | <b>384</b>    |
| D14. Derecho   |                      | 2            | 26           | 60           | 22           | 8            | 1            | 2              | 121           |
| D15. Ciencias Económicas y Empresariales                       | 1                    | 23           | 47           | 57           | 20           | 4            | 4            |                | 156           |
| D16. Ciencias de la Educación                                  |                      | 5            | 9            | 8            | 11           | 6            | 5            |                | 44            |
| D17. Ciencias del Comportamiento                               |                      | 4            | 5            | 10           | 5            | 3            | 1            |                | 28            |
| D18. Ciencias Sociales   |                      |              | 5            | 12           | 9            | 7            | 1            | 1              | 35            |
| <b>Ingeniería y Arquitectura</b>                               | <b>4</b>             | <b>44</b>    | <b>101</b>   | <b>97</b>    | <b>48</b>    | <b>22</b>    | <b>3</b>     |                | <b>319</b>    |
| C09. Ingeniería Química, de los Materiales y del Medio Natural |                      | 7            | 14           | 22           | 7            | 7            | 1            |                | 58            |
| C10. Ingeniería Mecánica y de la Navegación                    | 1                    | 5            | 26           | 21           | 11           | 1            |              |                | 65            |
| C11. Ingeniería Eléctrica y de Telecomunicaciones              |                      | 16           | 21           | 17           | 6            | 1            |              |                | 61            |
| C12. Ingeniería Informática                                    | 3                    | 12           | 31           | 22           | 13           | 4            |              |                | 85            |
| C13. Arquitectura, Ingeniería Civil, Construcción y Urbanismo  |                      | 4            | 9            | 15           | 11           | 9            | 2            |                | 50            |
| <b>Total general</b>   | <b>6</b>             | <b>111</b>   | <b>283</b>   | <b>424</b>   | <b>261</b>   | <b>124</b>   | <b>47</b>    | <b>11</b>      | <b>1.267</b>  |

Distribución porcentual de solicitudes de acreditación por grupos de edad de la persona solicitante a través del procedimiento 'No automático' en el cuerpo de 'Catedrático de Universidad' (CU), por rama de conocimiento y comisión de evaluación.

Admin\_E\_Resp: (Todas). IdUniversidadMECD: (Todas)

Fuente: ANECA (ACADEMIA)

|                   |                    |
|-------------------|--------------------|
| status_id_r2      | (Varios elementos) |
| record_fig_type   | CU                 |
| record_type_r1    | No automatico      |
| aneca_date_year   | 2016               |
| Admin_E_Resp      | (Todas)            |
| IdUniversidadMECD | (Todas)            |

| Cuenta de n_expediente   | Etiquetas de columna |              |              |              |              |              |              |             | Total general |
|--|----------------------|--------------|--------------|--------------|--------------|--------------|--------------|-------------|---------------|
| Etiquetas de fila  | 35 años o menos      | 36 a 40 años | 41 a 45 años | 46 a 50 años | 51 a 55 años | 56 a 60 años | 61 a 65 años |             |               |
| <b>Artes y Humanidades</b>                                     | <b>13%</b>           | <b>0%</b>    | <b>13%</b>   | <b>13%</b>   | <b>25%</b>   | <b>13%</b>   | <b>25%</b>   | <b>100%</b> | <b>100%</b>   |
| E19. Historia y Filosofía                                      | 0%                   | 0%           | 0%           | 0%           | 50%          | 50%          | 0%           | 100%        | 100%          |
| E20. Filología y Lingüística                                   | 33%                  | 0%           | 0%           | 0%           | 33%          | 0%           | 33%          | 100%        | 100%          |
| E21. Historia del Arte y Expresión Artística                   | 0%                   | 0%           | 33%          | 33%          | 0%           | 0%           | 33%          | 100%        | 100%          |
| <b>Ciencias</b>  | <b>0%</b>            | <b>14%</b>   | <b>14%</b>   | <b>27%</b>   | <b>36%</b>   | <b>5%</b>    | <b>5%</b>    | <b>100%</b> | <b>100%</b>   |
| A01. Matemáticas   | 0%                   | 11%          | 11%          | 33%          | 33%          | 11%          | 0%           | 100%        | 100%          |
| A02. Física  | 0%                   | 14%          | 29%          | 14%          | 43%          | 0%           | 0%           | 100%        | 100%          |
| A03. Química   | 0%                   | 0%           | 0%           | 50%          | 50%          | 0%           | 0%           | 100%        | 100%          |
| A04. Ciencias de la Naturaleza                                 | 0%                   | 33%          | 0%           | 0%           | 33%          | 0%           | 33%          | 100%        | 100%          |
| A05. Biología Celular y Molecular                              | 0%                   | 0%           | 0%           | 100%         | 0%           | 0%           | 0%           | 100%        | 100%          |
| <b>Ciencias de la Salud</b>                                    | <b>0%</b>            | <b>0%</b>    | <b>20%</b>   | <b>20%</b>   | <b>20%</b>   | <b>40%</b>   | <b>0%</b>    | <b>100%</b> | <b>100%</b>   |
| B07. Medicina Clínica y Especialidades Clínicas                | 0%                   | 0%           | 25%          | 0%           | 25%          | 50%          | 0%           | 100%        | 100%          |
| B08. Especialidades Sanitarias                                 | 0%                   | 0%           | 0%           | 100%         | 0%           | 0%           | 0%           | 100%        | 100%          |
| <b>Ciencias Sociales y Jurídicas</b>                           | <b>0%</b>            | <b>6%</b>    | <b>28%</b>   | <b>39%</b>   | <b>11%</b>   | <b>11%</b>   | <b>6%</b>    | <b>100%</b> | <b>100%</b>   |
| D14. Derecho   | 0%                   | 0%           | 17%          | 50%          | 17%          | 17%          | 0%           | 100%        | 100%          |
| D15. Ciencias Económicas y Empresariales                       | 0%                   | 17%          | 50%          | 33%          | 0%           | 0%           | 0%           | 100%        | 100%          |
| D16. Ciencias de la Educación                                  | 0%                   | 0%           | 0%           | 0%           | 50%          | 0%           | 50%          | 100%        | 100%          |
| D17. Ciencias del Comportamiento                               | 0%                   | 0%           | 0%           | 0%           | 0%           | 100%         | 0%           | 100%        | 100%          |
| D18. Ciencias Sociales   | 0%                   | 0%           | 33%          | 67%          | 0%           | 0%           | 0%           | 100%        | 100%          |
| <b>Ingeniería y Arquitectura</b>                               | <b>0%</b>            | <b>23%</b>   | <b>23%</b>   | <b>46%</b>   | <b>0%</b>    | <b>8%</b>    | <b>0%</b>    | <b>100%</b> | <b>100%</b>   |
| C09. Ingeniería Química, de los Materiales y del Medio Natural | 0%                   | 0%           | 67%          | 0%           | 0%           | 33%          | 0%           | 100%        | 100%          |
| C10. Ingeniería Mecánica y de la Navegación                    | 0%                   | 25%          | 0%           | 75%          | 0%           | 0%           | 0%           | 100%        | 100%          |
| C11. Ingeniería Eléctrica y de Telecomunicaciones              | 0%                   | 40%          | 0%           | 60%          | 0%           | 0%           | 0%           | 100%        | 100%          |
| C12. Ingeniería Informática                                    | 0%                   | 0%           | 100%         | 0%           | 0%           | 0%           | 0%           | 100%        | 100%          |
| <b>Total general</b>   | <b>2%</b>            | <b>11%</b>   | <b>20%</b>   | <b>32%</b>   | <b>20%</b>   | <b>11%</b>   | <b>6%</b>    | <b>100%</b> | <b>100%</b>   |



**Edad media (en número de años) de las personas solicitantes de acreditación a través del procedimiento 'No automático', por cuerpo docente universitario, rama de conocimiento y comisión de evaluación.**

Admin\_E\_Resp: (Todas). IdUniversidadMECD: (Todas)  
Fuente: ANECA (ACADEMIA)

|                   |                    |
|-------------------|--------------------|
| status_id_r2      | (Varios elementos) |
| record_type_r1    | No automatico      |
| Edad              | (Varios elementos) |
| aneca_date_year   | (Varios elementos) |
| Admin_E_Resp      | (Todas)            |
| IdUniversidadMECD | (Todas)            |

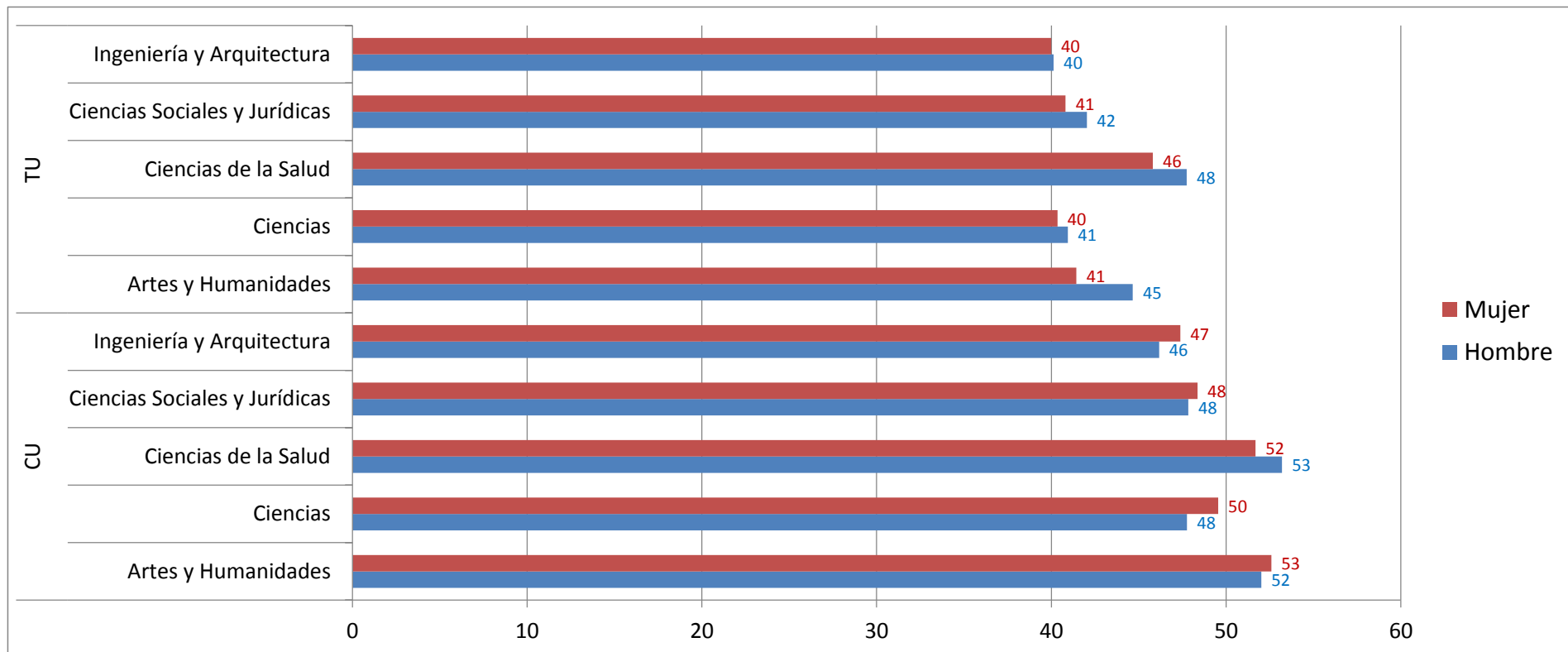
| Promedio de Edad_Sol   | Etiquetas de columna |           |               |
|--|----------------------|-----------|---------------|
|  | TU                   | CU        | Total general |
| <b>Etiquetas de fila</b>                                       |                      |           |               |
| <b>Artes y Humanidades</b>                                     | <b>43</b>            | <b>52</b> | <b>47</b>     |
| E19. Historia y Filosofía                                      | 43                   | 53        | 47            |
| E20. Filología y Lingüística                                   | 42                   | 52        | 46            |
| E21. Historia del Arte y Expresión Artística                   | 45                   | 52        | 48            |
| <b>Ciencias</b>  | <b>41</b>            | <b>48</b> | <b>44</b>     |
| A01. Matemáticas   | 41                   | 47        | 44            |
| A02. Física  | 41                   | 47        | 45            |
| A03. Química   | 38                   | 48        | 42            |
| A04. Ciencias de la Naturaleza                                 | 41                   | 52        | 44            |
| A05. Biología Celular y Molecular                              | 42                   | 49        | 44            |
| <b>Ciencias de la Salud</b>                                    | <b>47</b>            | <b>53</b> | <b>49</b>     |
| B06. Ciencias Biomédicas                                       | 44                   | 51        | 46            |
| B07. Medicina Clínica y Especialidades Clínicas                | 51                   | 56        | 52            |
| B08. Especialidades Sanitarias                                 | 42                   | 48        | 44            |
| <b>Ciencias Sociales y Jurídicas</b>                           | <b>41</b>            | <b>48</b> | <b>44</b>     |
| D14. Derecho   | 42                   | 49        | 46            |
| D15. Ciencias Económicas y Empresariales                       | 42                   | 46        | 43            |
| D16. Ciencias de la Educación                                  | 41                   | 50        | 43            |
| D17. Ciencias del Comportamiento                               | 39                   | 48        | 42            |
| D18. Ciencias Sociales   | 42                   | 52        | 44            |
| <b>Ingeniería y Arquitectura</b>                               | <b>40</b>            | <b>46</b> | <b>42</b>     |
| C09. Ingeniería Química, de los Materiales y del Medio Natural | 40                   | 48        | 43            |
| C10. Ingeniería Mecánica y de la Navegación                    | 38                   | 46        | 41            |
| C11. Ingeniería Eléctrica y de Telecomunicaciones              | 39                   | 44        | 41            |
| C12. Ingeniería Informática                                    | 39                   | 45        | 41            |
| C13. Arquitectura, Ingeniería Civil, Construcción y Urbanismo  | 44                   | 50        | 46            |
| <b>Total general</b>   | <b>42</b>            | <b>49</b> | <b>44</b>     |

Edad media (en número de años) de las personas solicitantes de acreditación a través del procedimiento 'No automático', por género de la persona y por cuerpo docente universitario, rama de conocimiento y comisión de evaluación.

Admin\_E\_Resp: (Todas). IdUniversidadMECD: (Todas)  
Fuente: ANECA (ACADEMIA)

|                   |                    |
|-------------------|--------------------|
| status_id_r2      | (Varios elementos) |
| record_type_r1    | No automatico      |
| Edad              | (Varios elementos) |
| aneca_date_year   | (Varios elementos) |
| Admin_E_Resp      | (Todas)            |
| IdUniversidadMECD | (Todas)            |

| Promedio de Edad_Sol   | Etiquetas de columna |           |           |           |           |           | Total general |
|--|----------------------|-----------|-----------|-----------|-----------|-----------|---------------|
|  | TU                   |           | Total TU  | CU        |           | Total CU  |               |
| Etiquetas de fila  | Hombre               | Mujer     |           | Hombre    | Mujer     |           |               |
| <b>Artes y Humanidades</b>                                     | <b>45</b>            | <b>41</b> | <b>43</b> | <b>52</b> | <b>53</b> | <b>52</b> | <b>47</b>     |
| E19. Historia y Filosofía                                      | 44                   | 42        | 43        | 52        | 56        | 53        | 47            |
| E20. Filología y Lingüística                                   | 44                   | 41        | 42        | 51        | 52        | 52        | 46            |
| E21. Historia del Arte y Expresión Artística                   | 47                   | 43        | 45        | 52        | 53        | 52        | 48            |
| <b>Ciencias</b>  | <b>41</b>            | <b>40</b> | <b>41</b> | <b>48</b> | <b>50</b> | <b>48</b> | <b>44</b>     |
| A01. Matemáticas   | 40                   | 42        | 41        | 47        | 48        | 47        | 44            |
| A02. Física  | 41                   | 42        | 41        | 47        | 49        | 47        | 45            |
| A03. Química   | 38                   | 38        | 38        | 47        | 49        | 48        | 42            |
| A04. Ciencias de la Naturaleza                                 | 42                   | 40        | 41        | 51        | 52        | 52        | 44            |
| A05. Biología Celular y Molecular                              | 43                   | 40        | 42        | 48        | 49        | 49        | 44            |
| <b>Ciencias de la Salud</b>                                    | <b>48</b>            | <b>46</b> | <b>47</b> | <b>53</b> | <b>52</b> | <b>53</b> | <b>49</b>     |
| B06. Ciencias Biomédicas                                       | 45                   | 43        | 44        | 51        | 51        | 51        | 46            |
| B07. Medicina Clínica y Especialidades Clínicas                | 51                   | 50        | 51        | 56        | 56        | 56        | 52            |
| B08. Especialidades Sanitarias                                 | 41                   | 43        | 42        | 48        | 49        | 48        | 44            |
| <b>Ciencias Sociales y Jurídicas</b>                           | <b>42</b>            | <b>41</b> | <b>41</b> | <b>48</b> | <b>48</b> | <b>48</b> | <b>44</b>     |
| D14. Derecho   | 43                   | 41        | 42        | 49        | 48        | 49        | 46            |
| D15. Ciencias Económicas y Empresariales                       | 42                   | 40        | 42        | 46        | 46        | 46        | 43            |
| D16. Ciencias de la Educación                                  | 41                   | 42        | 41        | 49        | 53        | 50        | 43            |
| D17. Ciencias del Comportamiento                               | 39                   | 39        | 39        | 47        | 49        | 48        | 42            |
| D18. Ciencias Sociales   | 42                   | 41        | 42        | 51        | 52        | 52        | 44            |
| <b>Ingeniería y Arquitectura</b>                               | <b>40</b>            | <b>40</b> | <b>40</b> | <b>46</b> | <b>47</b> | <b>46</b> | <b>42</b>     |
| C09. Ingeniería Química, de los Materiales y del Medio Natural | 39                   | 40        | 40        | 49        | 46        | 48        | 43            |
| C10. Ingeniería Mecánica y de la Navegación                    | 39                   | 38        | 38        | 46        | 45        | 46        | 41            |
| C11. Ingeniería Eléctrica y de Telecomunicaciones              | 39                   | 39        | 39        | 44        | 47        | 44        | 41            |
| C12. Ingeniería Informática                                    | 39                   | 38        | 39        | 45        | 49        | 45        | 41            |
| C13. Arquitectura, Ingeniería Civil, Construcción y Urbanismo  | 44                   | 43        | 44        | 50        | 53        | 50        | 46            |
| <b>Total general</b>   | <b>42</b>            | <b>41</b> | <b>42</b> | <b>48</b> | <b>49</b> | <b>49</b> | <b>44</b>     |



Edad media (en número de años) de las personas solicitantes de acreditación a través del procedimiento 'No automático', por género de la persona y por cuerpo docente universitario y rama de conocimiento.

Admin\_E\_Resp: (Todas). IdUniversidadMECD: (Todas)

Fuente: ANECA (ACADEMIA)

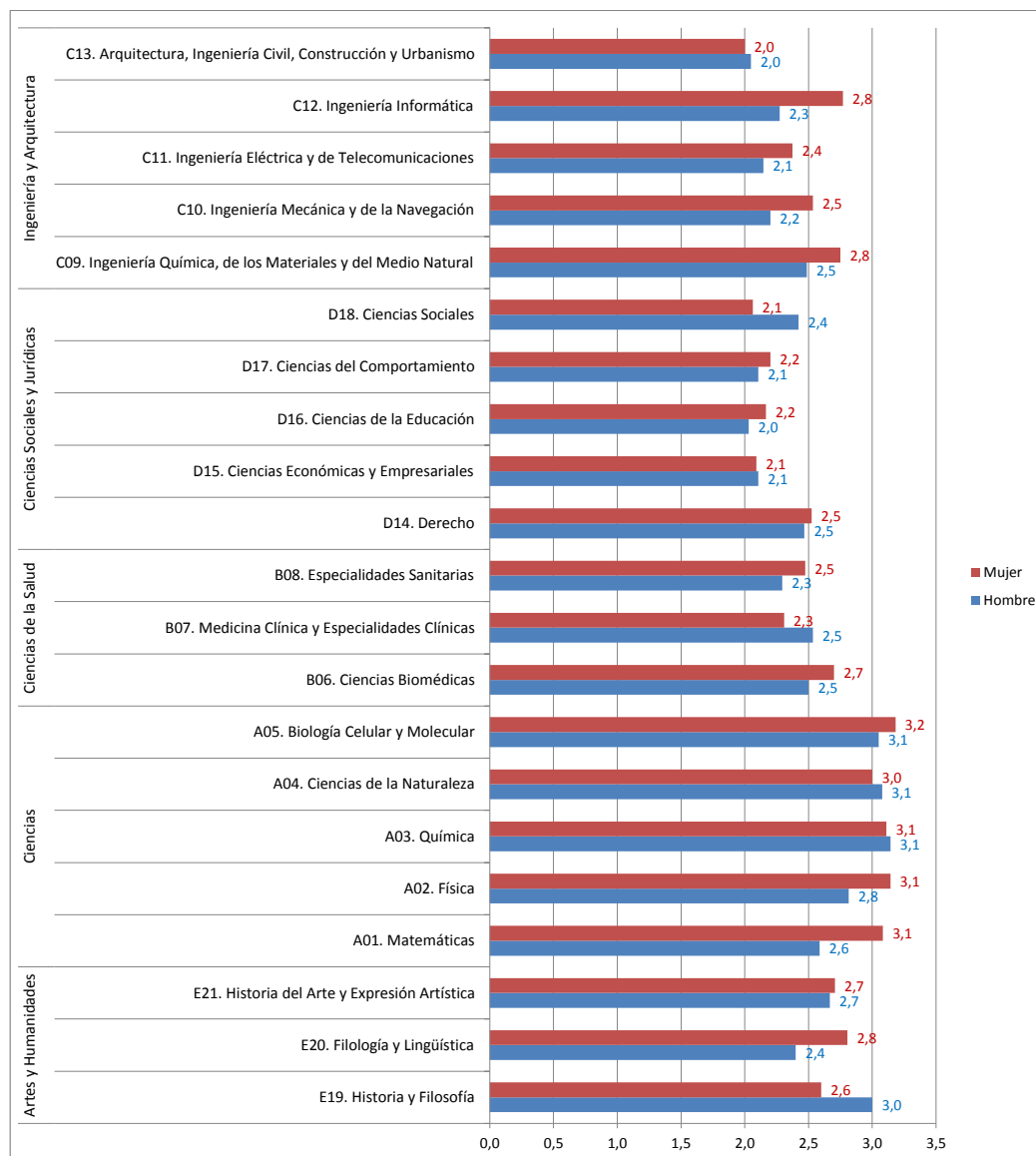
**Número medio de tramos de investigación reconocidos (sexenios) de las personas solicitantes de acreditación a través del procedimiento 'No automático', por género de la persona y por rama de conocimiento y comisión de evaluación.**

Admin\_E\_Resp: (Todas). IdUniversidadMECD: (Todas)

Fuente: ANECA (ACADEMIA)

|                   |                    |
|-------------------|--------------------|
| status_id_r2      | (Varios elementos) |
| record_fig_type   | CU                 |
| record_type_r1    | No automatico      |
| periods_r1        | (Varios elementos) |
| aneca_date_year   | (Varios elementos) |
| Admin_E_Resp      | (Todas)            |
| IdUniversidadMECD | (Todas)            |

| Promedio de periods_r1   | Etiquetas de columna |            |               |
|--|----------------------|------------|---------------|
| Etiquetas de fila  | Hombre               | Mujer      | Total general |
| <b>Artes y Humanidades</b>                                     | <b>2,7</b>           | <b>2,8</b> | <b>2,7</b>    |
| E19. Historia y Filosofía                                      | 3,0                  | 2,6        | 2,9           |
| E20. Filología y Lingüística                                   | 2,4                  | 2,8        | 2,6           |
| E21. Historia del Arte y Expresión Artística                   | 2,7                  | 2,7        | 2,7           |
| <b>Ciencias</b>  | <b>2,8</b>           | <b>3,1</b> | <b>2,9</b>    |
| A01. Matemáticas   | 2,6                  | 3,1        | 2,7           |
| A02. Física  | 2,8                  | 3,1        | 2,9           |
| A03. Química   | 3,1                  | 3,1        | 3,1           |
| A04. Ciencias de la Naturaleza                                 | 3,1                  | 3,0        | 3,1           |
| A05. Biología Celular y Molecular                              | 3,1                  | 3,2        | 3,1           |
| <b>Ciencias de la Salud</b>                                    | <b>2,5</b>           | <b>2,5</b> | <b>2,5</b>    |
| B06. Ciencias Biomédicas                                       | 2,5                  | 2,7        | 2,6           |
| B07. Medicina Clínica y Especialidades Clínicas                | 2,5                  | 2,3        | 2,5           |
| B08. Especialidades Sanitarias                                 | 2,3                  | 2,5        | 2,4           |
| <b>Ciencias Sociales y Jurídicas</b>                           | <b>2,2</b>           | <b>2,3</b> | <b>2,2</b>    |
| D14. Derecho   | 2,5                  | 2,5        | 2,5           |
| D15. Ciencias Económicas y Empresariales                       | 2,1                  | 2,1        | 2,1           |
| D16. Ciencias de la Educación                                  | 2,0                  | 2,2        | 2,1           |
| D17. Ciencias del Comportamiento                               | 2,1                  | 2,2        | 2,1           |
| D18. Ciencias Sociales   | 2,4                  | 2,1        | 2,3           |
| <b>Ingeniería y Arquitectura</b>                               | <b>2,2</b>           | <b>2,6</b> | <b>2,3</b>    |
| C09. Ingeniería Química, de los Materiales y del Medio Natural | 2,5                  | 2,8        | 2,6           |
| C10. Ingeniería Mecánica y de la Navegación                    | 2,2                  | 2,5        | 2,3           |
| C11. Ingeniería Eléctrica y de Telecomunicaciones              | 2,1                  | 2,4        | 2,2           |
| C12. Ingeniería Informática                                    | 2,3                  | 2,8        | 2,3           |
| C13. Arquitectura, Ingeniería Civil, Construcción y Urbanismo  | 2,0                  | 2,0        | 2,0           |
| <b>Total general</b>   | <b>2,4</b>           | <b>2,6</b> | <b>2,5</b>    |



Número medio de tramos de investigación reconocidos (sexenios) de las personas solicitantes de acreditación a través del procedimiento 'No automático', por género de la persona y por rama de conocimiento y comisión de evaluación.

Admin\_E\_Resp: (Todas). IdUniversidadMECD: (Todas)

Fuente: ANECA (ACADEMIA)

**Número de solicitudes de acreditación a través del procedimiento 'No automático' en el cuerpo de 'Profesor Titular de Universidad' (TU), por género de la persona solicitante, rama de conocimiento y comisión de evaluación.**

Admin\_E\_Resp: (Todas). IdUniversidadMECD: (Todas)

Fuente: ANECA (ACADEMIA)

|                   |                    |
|-------------------|--------------------|
| status_id_r2      | (Varios elementos) |
| record_fig_type   | TU                 |
| record_type_r1    | No automatico      |
| aneca_date_year   | (Varios elementos) |
| Admin_E_Resp      | (Todas)            |
| IdUniversidadMECD | (Todas)            |

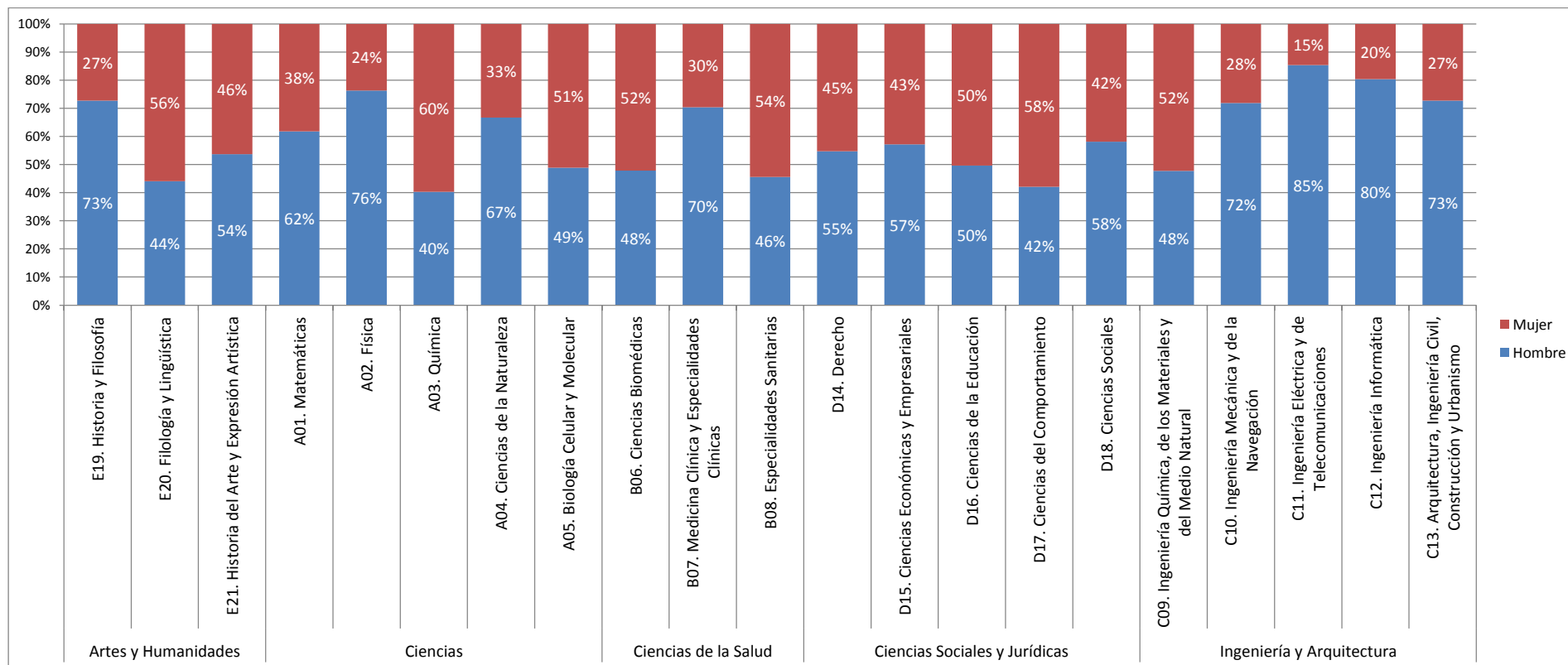
| Cuenta de n_expediente   | Etiquetas de columna |            | Total general |
|--|----------------------|------------|---------------|
|  | Hombre               | Mujer      |               |
| <b>Etiquetas de fila</b>                                       |                      |            |               |
| <b>Artes y Humanidades</b>                                     | <b>137</b>           | <b>112</b> | <b>249</b>    |
| E19. Historia y Filosofía                                      | 56                   | 21         | 77            |
| E20. Filología y Lingüística                                   | 52                   | 66         | 118           |
| E21. Historia del Arte y Expresión Artística                   | 29                   | 25         | 54            |
| <b>Ciencias</b>  | <b>230</b>           | <b>158</b> | <b>388</b>    |
| A01. Matemáticas   | 47                   | 29         | 76            |
| A02. Física  | 58                   | 18         | 76            |
| A03. Química   | 25                   | 37         | 62            |
| A04. Ciencias de la Naturaleza                                 | 56                   | 28         | 84            |
| A05. Biología Celular y Molecular                              | 44                   | 46         | 90            |
| <b>Ciencias de la Salud</b>                                    | <b>189</b>           | <b>130</b> | <b>319</b>    |
| B06. Ciencias Biomédicas                                       | 34                   | 37         | 71            |
| B07. Medicina Clínica y Especialidades Clínicas                | 119                  | 50         | 169           |
| B08. Especialidades Sanitarias                                 | 36                   | 43         | 79            |
| <b>Ciencias Sociales y Jurídicas</b>                           | <b>390</b>           | <b>330</b> | <b>720</b>    |
| D14. Derecho   | 58                   | 48         | 106           |
| D15. Ciencias Económicas y Empresariales                       | 155                  | 116        | 271           |
| D16. Ciencias de la Educación                                  | 78                   | 79         | 157           |
| D17. Ciencias del Comportamiento                               | 24                   | 33         | 57            |
| D18. Ciencias Sociales   | 75                   | 54         | 129           |
| <b>Ingeniería y Arquitectura</b>                               | <b>428</b>           | <b>167</b> | <b>595</b>    |
| C09. Ingeniería Química, de los Materiales y del Medio Natural | 53                   | 58         | 111           |
| C10. Ingeniería Mecánica y de la Navegación                    | 82                   | 32         | 114           |
| C11. Ingeniería Eléctrica y de Telecomunicaciones              | 99                   | 17         | 116           |
| C12. Ingeniería Informática                                    | 98                   | 24         | 122           |
| C13. Arquitectura, Ingeniería Civil, Construcción y Urbanismo  | 96                   | 36         | 132           |
| <b>Total general</b>   | <b>1.374</b>         | <b>897</b> | <b>2.271</b>  |

**Distribución porcentual de solicitudes de acreditación por género de la persona solicitante a través del procedimiento 'No automático' en el cuerpo de 'Profesor Titular de Universidad' (TU), por rama de conocimiento y comisión de evaluación.**

Admin\_E\_Resp: (Todas). IdUniversidadMECD: (Todas)  
Fuente: ANECA (ACADEMIA)

|                   |                    |
|-------------------|--------------------|
| status_id_r2      | (Varios elementos) |
| record_fig_type   | TU                 |
| record_type_r1    | No automatico      |
| aneca_date_year   | (Varios elementos) |
| Admin_E_Resp      | (Todas)            |
| IdUniversidadMECD | (Todas)            |

| Cuenta de n_expediente   | Etiquetas de columna |            | Total general |
|--|----------------------|------------|---------------|
|  | Hombre               | Mujer      |               |
| <b>Etiquetas de fila</b>                                       |                      |            |               |
| <b>Artes y Humanidades</b>                                     | <b>55%</b>           | <b>45%</b> | <b>100%</b>   |
| E19. Historia y Filosofía                                      | 73%                  | 27%        | 100%          |
| E20. Filología y Lingüística                                   | 44%                  | 56%        | 100%          |
| E21. Historia del Arte y Expresión Artística                   | 54%                  | 46%        | 100%          |
| <b>Ciencias</b>  | <b>59%</b>           | <b>41%</b> | <b>100%</b>   |
| A01. Matemáticas   | 62%                  | 38%        | 100%          |
| A02. Física  | 76%                  | 24%        | 100%          |
| A03. Química   | 40%                  | 60%        | 100%          |
| A04. Ciencias de la Naturaleza                                 | 67%                  | 33%        | 100%          |
| A05. Biología Celular y Molecular                              | 49%                  | 51%        | 100%          |
| <b>Ciencias de la Salud</b>                                    | <b>59%</b>           | <b>41%</b> | <b>100%</b>   |
| B06. Ciencias Biomédicas                                       | 48%                  | 52%        | 100%          |
| B07. Medicina Clínica y Especialidades Clínicas                | 70%                  | 30%        | 100%          |
| B08. Especialidades Sanitarias                                 | 46%                  | 54%        | 100%          |
| <b>Ciencias Sociales y Jurídicas</b>                           | <b>54%</b>           | <b>46%</b> | <b>100%</b>   |
| D14. Derecho   | 55%                  | 45%        | 100%          |
| D15. Ciencias Económicas y Empresariales                       | 57%                  | 43%        | 100%          |
| D16. Ciencias de la Educación                                  | 50%                  | 50%        | 100%          |
| D17. Ciencias del Comportamiento                               | 42%                  | 58%        | 100%          |
| D18. Ciencias Sociales   | 58%                  | 42%        | 100%          |
| <b>Ingeniería y Arquitectura</b>                               | <b>72%</b>           | <b>28%</b> | <b>100%</b>   |
| C09. Ingeniería Química, de los Materiales y del Medio Natural | 48%                  | 52%        | 100%          |
| C10. Ingeniería Mecánica y de la Navegación                    | 72%                  | 28%        | 100%          |
| C11. Ingeniería Eléctrica y de Telecomunicaciones              | 85%                  | 15%        | 100%          |
| C12. Ingeniería Informática                                    | 80%                  | 20%        | 100%          |
| C13. Arquitectura, Ingeniería Civil, Construcción y Urbanismo  | 73%                  | 27%        | 100%          |
| <b>Total general</b>   | <b>61%</b>           | <b>39%</b> | <b>100%</b>   |



Distribución porcentual de solicitudes de acreditación por género de la persona solicitante a través del procedimiento 'No automático' en el cuerpo de 'Profesor Titular de Universidad' (TU), por rama de conocimiento y comisión de evaluación.

Admin\_E\_Resp: (Todas). IdUniversidadMECD: (Todas)

Fuente: ANECA (ACADEMIA)



**Número de solicitudes de acreditación a través del procedimiento 'No automático' en el cuerpo de 'Catedrático de Universidad' (CU), por género de la persona solicitante, rama de conocimiento y comisión de evaluación.**

Admin\_E\_Resp: (Todas). IdUniversidadMECD: (Todas)  
Fuente: ANECA (ACADEMIA)

|                   |                    |
|-------------------|--------------------|
| status_id_r2      | (Varios elementos) |
| record_fig_type   | CU                 |
| record_type_r1    | No automatico      |
| aneca_date_year   | (Varios elementos) |
| Admin_E_Resp      | (Todas)            |
| IdUniversidadMECD | (Todas)            |

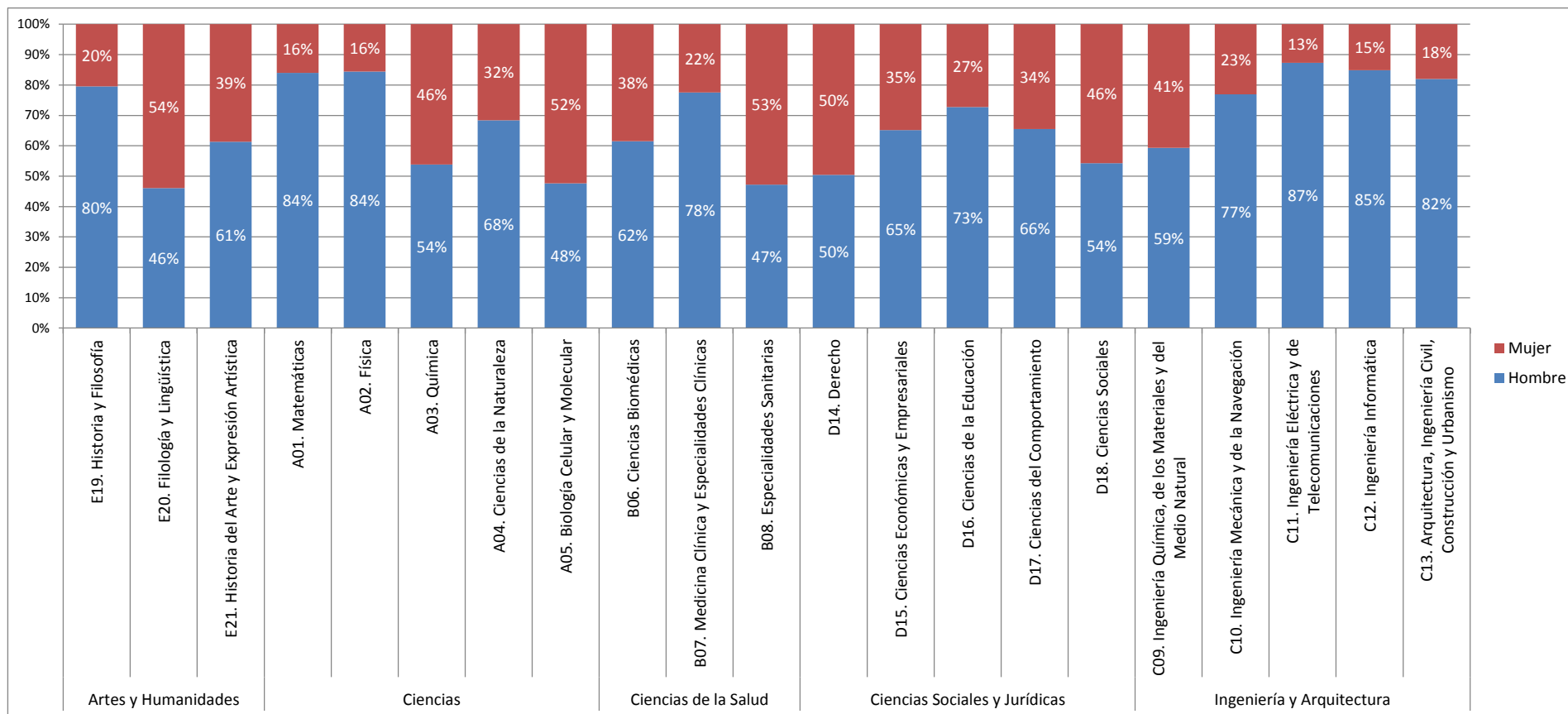
| Cuenta de n_expediente   | Etiquetas de columna |            | Total general |
|--|----------------------|------------|---------------|
|  | Hombre               | Mujer      |               |
| <b>Etiquetas de fila</b>                                       |                      |            |               |
| <b>Artes y Humanidades</b>                                     | <b>101</b>           | <b>68</b>  | <b>169</b>    |
| E19. Historia y Filosofía                                      | 39                   | 10         | 49            |
| E20. Filología y Lingüística                                   | 35                   | 41         | 76            |
| E21. Historia del Arte y Expresión Artística                   | 27                   | 17         | 44            |
| <b>Ciencias</b>  | <b>206</b>           | <b>78</b>  | <b>284</b>    |
| A01. Matemáticas   | 63                   | 12         | 75            |
| A02. Física  | 76                   | 14         | 90            |
| A03. Química   | 21                   | 18         | 39            |
| A04. Ciencias de la Naturaleza                                 | 26                   | 12         | 38            |
| A05. Biología Celular y Molecular                              | 20                   | 22         | 42            |
| <b>Ciencias de la Salud</b>                                    | <b>78</b>            | <b>42</b>  | <b>120</b>    |
| B06. Ciencias Biomédicas                                       | 16                   | 10         | 26            |
| B07. Medicina Clínica y Especialidades Clínicas                | 45                   | 13         | 58            |
| B08. Especialidades Sanitarias                                 | 17                   | 19         | 36            |
| <b>Ciencias Sociales y Jurídicas</b>                           | <b>235</b>           | <b>154</b> | <b>389</b>    |
| D14. Derecho   | 62                   | 61         | 123           |
| D15. Ciencias Económicas y Empresariales                       | 103                  | 55         | 158           |
| D16. Ciencias de la Educación                                  | 32                   | 12         | 44            |
| D17. Ciencias del Comportamiento                               | 19                   | 10         | 29            |
| D18. Ciencias Sociales   | 19                   | 16         | 35            |
| <b>Ingeniería y Arquitectura</b>                               | <b>254</b>           | <b>69</b>  | <b>323</b>    |
| C09. Ingeniería Química, de los Materiales y del Medio Natural | 35                   | 24         | 59            |
| C10. Ingeniería Mecánica y de la Navegación                    | 50                   | 15         | 65            |
| C11. Ingeniería Eléctrica y de Telecomunicaciones              | 55                   | 8          | 63            |
| C12. Ingeniería Informática                                    | 73                   | 13         | 86            |
| C13. Arquitectura, Ingeniería Civil, Construcción y Urbanismo  | 41                   | 9          | 50            |
| <b>Total general</b>   | <b>874</b>           | <b>411</b> | <b>1.285</b>  |

**Distribución porcentual de solicitudes de acreditación por género de la persona solicitante a través del procedimiento 'No automático' en el cuerpo de 'Catedrático de Universidad' (CU), por rama de conocimiento y comisión de evaluación.**

Admin\_E\_Resp: (Todas). IdUniversidadMECD: (Todas)  
 Fuente: ANECA (ACADEMIA)

|                   |                    |
|-------------------|--------------------|
| status_id_r2      | (Varios elementos) |
| record_fig_type   | CU                 |
| record_type_r1    | No automatico      |
| aneca_date_year   | (Varios elementos) |
| Admin_E_Resp      | (Todas)            |
| IdUniversidadMECD | (Todas)            |

| Cuenta de n_expediente   | Etiquetas de columna |            | Total general |
|--|----------------------|------------|---------------|
|  | Hombre               | Mujer      |               |
| <b>Etiquetas de fila</b>                                       |                      |            |               |
| <b>Artes y Humanidades</b>                                     | <b>60%</b>           | <b>40%</b> | <b>100%</b>   |
| E19. Historia y Filosofía                                      | 80%                  | 20%        | 100%          |
| E20. Filología y Lingüística                                   | 46%                  | 54%        | 100%          |
| E21. Historia del Arte y Expresión Artística                   | 61%                  | 39%        | 100%          |
| <b>Ciencias</b>  | <b>73%</b>           | <b>27%</b> | <b>100%</b>   |
| A01. Matemáticas   | 84%                  | 16%        | 100%          |
| A02. Física  | 84%                  | 16%        | 100%          |
| A03. Química   | 54%                  | 46%        | 100%          |
| A04. Ciencias de la Naturaleza                                 | 68%                  | 32%        | 100%          |
| A05. Biología Celular y Molecular                              | 48%                  | 52%        | 100%          |
| <b>Ciencias de la Salud</b>                                    | <b>65%</b>           | <b>35%</b> | <b>100%</b>   |
| B06. Ciencias Biomédicas                                       | 62%                  | 38%        | 100%          |
| B07. Medicina Clínica y Especialidades Clínicas                | 78%                  | 22%        | 100%          |
| B08. Especialidades Sanitarias                                 | 47%                  | 53%        | 100%          |
| <b>Ciencias Sociales y Jurídicas</b>                           | <b>60%</b>           | <b>40%</b> | <b>100%</b>   |
| D14. Derecho   | 50%                  | 50%        | 100%          |
| D15. Ciencias Económicas y Empresariales                       | 65%                  | 35%        | 100%          |
| D16. Ciencias de la Educación                                  | 73%                  | 27%        | 100%          |
| D17. Ciencias del Comportamiento                               | 66%                  | 34%        | 100%          |
| D18. Ciencias Sociales   | 54%                  | 46%        | 100%          |
| <b>Ingeniería y Arquitectura</b>                               | <b>79%</b>           | <b>21%</b> | <b>100%</b>   |
| C09. Ingeniería Química, de los Materiales y del Medio Natural | 59%                  | 41%        | 100%          |
| C10. Ingeniería Mecánica y de la Navegación                    | 77%                  | 23%        | 100%          |
| C11. Ingeniería Eléctrica y de Telecomunicaciones              | 87%                  | 13%        | 100%          |
| C12. Ingeniería Informática                                    | 85%                  | 15%        | 100%          |
| C13. Arquitectura, Ingeniería Civil, Construcción y Urbanismo  | 82%                  | 18%        | 100%          |
| <b>Total general</b>   | <b>68%</b>           | <b>32%</b> | <b>100%</b>   |



Distribución porcentual de solicitudes de acreditación por género de la persona solicitante a través del procedimiento 'No automático' en el cuerpo de 'Catedrático de Universidad' (CU), por rama de conocimiento y comisión de evaluación.

Admin\_E\_Resp: (Todas). IdUniversidadMECD: (Todas)

Fuente: ANECA (ACADEMIA)

Número de solicitudes de acreditación a través del procedimiento 'No automático' en el cuerpo de 'Profesor Titular de Universidad' (TU), por género y grupo de edad de la persona solicitante y por rama de conocimiento y comisión de evaluación.

Admin\_E\_Resp: (Todas). IdUniversidadMECD: (Todas)  
Fuente: ANECA (ACADEMIA)

|                   |                    |
|-------------------|--------------------|
| status_id_r2      | (Varios elementos) |
| record_fig_type   | TU                 |
| record_type_r1    | No automatico      |
| aneca_date_year   | (Varios elementos) |
| Admin_E_Resp      | (Todas)            |
| IdUniversidadMECD | (Todas)            |

| Cuenta de n_expediente<br>Etiquetas de fila         | Etiquetas de columna |            |  | Total general |
|---|----------------------|------------|--|---------------|
|   | Hombre               | Mujer      |  |               |
| <b>Artes y Humanidades</b>                          | <b>135</b>           | <b>112</b> |  | <b>247</b>    |
| <b>E19. Historia y Filosofía</b>                    |                      |            |  |               |
| 31 a 35 años  | 4                    | 2          |  | 6             |
| 36 a 40 años  | 21                   | 9          |  | 30            |
| 41 a 45 años  | 10                   | 5          |  | 15            |
| 46 a 50 años  | 9                    | 2          |  | 11            |
| 51 a 55 años  | 4                    | 1          |  | 5             |
| 56 a 60 años  | 5                    | 2          |  | 7             |
| Mas de 61 años                                      | 2                    |            |  | 2             |
| <b>E20. Filología y Lingüística</b>                 |                      |            |  |               |
| 31 a 35 años  | 7                    | 20         |  | 27            |
| 36 a 40 años  | 13                   | 16         |  | 29            |
| 41 a 45 años  | 11                   | 15         |  | 26            |
| 46 a 50 años  | 7                    | 9          |  | 16            |
| 51 a 55 años  | 7                    | 2          |  | 9             |
| 56 a 60 años  | 4                    | 2          |  | 6             |
| Mas de 61 años                                      | 2                    | 2          |  | 4             |
| <b>E21. Historia del Arte y Expresión Artística</b> |                      |            |  |               |
| 31 a 35 años  | 1                    | 4          |  | 5             |
| 36 a 40 años  | 8                    | 4          |  | 12            |
| 41 a 45 años  | 4                    | 10         |  | 14            |
| 46 a 50 años  | 3                    | 5          |  | 8             |
| 51 a 55 años  | 8                    | 1          |  | 9             |
| 56 a 60 años  | 5                    | 1          |  | 6             |
| <b>Ciencias</b>                                     | <b>226</b>           | <b>156</b> |  | <b>382</b>    |
| <b>A01. Matemáticas</b>                             |                      |            |  |               |
| 30 años o menos                                     | 4                    | 1          |  | 5             |
| 31 a 35 años  | 8                    | 6          |  | 14            |
| 36 a 40 años  | 18                   | 8          |  | 26            |
| 41 a 45 años  | 8                    | 6          |  | 14            |
| 46 a 50 años  | 4                    |            |  | 4             |
| 51 a 55 años  | 2                    | 3          |  | 5             |
| 56 a 60 años  | 2                    | 2          |  | 4             |
| Mas de 61 años                                      | 1                    | 2          |  | 3             |
| <b>A02. Física</b>                                  |                      |            |  |               |
| 31 a 35 años  | 6                    |            |  | 6             |
| 36 a 40 años  | 29                   | 11         |  | 40            |
| 41 a 45 años  | 15                   | 5          |  | 20            |
| 46 a 50 años  | 4                    |            |  | 4             |
| 51 a 55 años  | 2                    |            |  | 2             |
| 56 a 60 años  |                      | 1          |  | 1             |
| Mas de 61 años                                      | 1                    | 1          |  | 2             |
| <b>A03. Química</b>                                 |                      |            |  |               |
| 31 a 35 años  | 5                    | 6          |  | 11            |
| 36 a 40 años  | 15                   | 23         |  | 38            |
| 41 a 45 años  | 5                    | 6          |  | 11            |
| 46 a 50 años  |                      | 1          |  | 1             |
| <b>A04. Ciencias de la Naturaleza</b>               |                      |            |  |               |
| 30 años o menos                                     |                      | 1          |  | 1             |
| 31 a 35 años  | 4                    | 2          |  | 6             |
| 36 a 40 años  | 23                   | 13         |  | 36            |
| 41 a 45 años  | 17                   | 10         |  | 27            |
| 46 a 50 años  | 6                    |            |  | 6             |
| 51 a 55 años  | 3                    | 2          |  | 5             |
| 56 a 60 años  | 1                    |            |  | 1             |
| <b>A05. Biología Celular y Molecular</b>            |                      |            |  |               |
| 31 a 35 años  | 2                    | 6          |  | 8             |
| 36 a 40 años  | 14                   | 17         |  | 31            |
| 41 a 45 años  | 13                   | 20         |  | 33            |

|   |            |            |            |
|---|------------|------------|------------|
| 46 a 50 años  | 8          | 2          | 10         |
| 51 a 55 años  | 5          | 1          | 6          |
| 56 a 60 años  | 1          |            | 1          |
| <b>Ciencias de la Salud</b>   | <b>188</b> | <b>128</b> | <b>316</b> |
| <b>B06. Ciencias Biomédicas</b>                                       |            |            |            |
| 31 a 35 años  | 4          | 3          | 7          |
| 36 a 40 años  | 9          | 8          | 17         |
| 41 a 45 años  | 6          | 14         | 20         |
| 46 a 50 años  | 6          | 8          | 14         |
| 51 a 55 años  | 4          | 2          | 6          |
| 56 a 60 años  | 4          | 1          | 5          |
| Mas de 61 años  | 1          |            | 1          |
| <b>B07. Medicina Clínica y Especialidades Clínicas</b>                |            |            |            |
| 31 a 35 años  | 3          |            | 3          |
| 36 a 40 años  | 10         | 2          | 12         |
| 41 a 45 años  | 21         | 11         | 32         |
| 46 a 50 años  | 20         | 9          | 29         |
| 51 a 55 años  | 27         | 17         | 44         |
| 56 a 60 años  | 32         | 8          | 40         |
| Mas de 61 años  | 6          | 2          | 8          |
| <b>B08. Especialidades Sanitarias</b>                                 |            |            |            |
| 31 a 35 años  | 8          | 8          | 16         |
| 36 a 40 años  | 10         | 12         | 22         |
| 41 a 45 años  | 14         | 10         | 24         |
| 46 a 50 años  | 1          | 5          | 6          |
| 51 a 55 años  | 1          | 2          | 3          |
| 56 a 60 años  |            | 5          | 5          |
| Mas de 61 años  | 1          | 1          | 2          |
| <b>Ciencias Sociales y Jurídicas</b>                                  | <b>388</b> | <b>324</b> | <b>712</b> |
| <b>D14. Derecho</b>   |            |            |            |
| 31 a 35 años  | 6          | 11         | 17         |
| 36 a 40 años  | 24         | 13         | 37         |
| 41 a 45 años  | 12         | 8          | 20         |
| 46 a 50 años  | 5          | 10         | 15         |
| 51 a 55 años  | 4          | 4          | 8          |
| 56 a 60 años  | 4          | 1          | 5          |
| Mas de 61 años  | 3          |            | 3          |
| <b>D15. Ciencias Económicas y Empresariales</b>                       |            |            |            |
| 30 años o menos   | 1          | 5          | 6          |
| 31 a 35 años  | 27         | 29         | 56         |
| 36 a 40 años  | 36         | 30         | 66         |
| 41 a 45 años  | 43         | 26         | 69         |
| 46 a 50 años  | 29         | 12         | 41         |
| 51 a 55 años  | 14         | 11         | 25         |
| 56 a 60 años  | 4          | 3          | 7          |
| Mas de 61 años  | 1          |            | 1          |
| <b>D16. Ciencias de la Educación</b>                                  |            |            |            |
| 30 años o menos   | 1          |            | 1          |
| 31 a 35 años  | 20         | 16         | 36         |
| 36 a 40 años  | 22         | 26         | 48         |
| 41 a 45 años  | 18         | 16         | 34         |
| 46 a 50 años  | 8          | 9          | 17         |
| 51 a 55 años  | 4          | 8          | 12         |
| 56 a 60 años  | 4          | 3          | 7          |
| Mas de 61 años  | 1          | 1          | 2          |
| <b>D17. Ciencias del Comportamiento</b>                               |            |            |            |
| 30 años o menos   |            | 1          | 1          |
| 31 a 35 años  | 5          | 11         | 16         |
| 36 a 40 años  | 9          | 5          | 14         |
| 41 a 45 años  | 7          | 10         | 17         |
| 46 a 50 años  | 3          | 3          | 6          |
| <b>D18. Ciencias Sociales</b>   |            |            |            |
| 30 años o menos   | 1          | 1          | 2          |
| 31 a 35 años  | 9          | 10         | 19         |
| 36 a 40 años  | 28         | 15         | 43         |
| 41 a 45 años  | 18         | 13         | 31         |
| 46 a 50 años  | 8          | 13         | 21         |
| 51 a 55 años  | 3          |            | 3          |
| 56 a 60 años  | 3          |            | 3          |
| Mas de 61 años  | 3          |            | 3          |
| <b>Ingeniería y Arquitectura</b>                                      | <b>421</b> | <b>167</b> | <b>588</b> |
| <b>C09. Ingeniería Química, de los Materiales y del Medio Natural</b> |            |            |            |
| 31 a 35 años  | 16         | 11         | 27         |
| 36 a 40 años  | 15         | 28         | 43         |
| 41 a 45 años  | 14         | 8          | 22         |
| 46 a 50 años  | 5          | 6          | 11         |
| 51 a 55 años  | 2          | 4          | 6          |

|  |              |            |              |
|--|--------------|------------|--------------|
| 56 a 60 años   |              | 1          | 1            |
| <b>C10. Ingeniería Mecánica y de la Navegación</b>                   |              |            |              |
| 30 años o menos  | 3            | 2          | 5            |
| 31 a 35 años   | 26           | 13         | 39           |
| 36 a 40 años   | 25           | 8          | 33           |
| 41 a 45 años   | 17           | 5          | 22           |
| 46 a 50 años   | 5            | 2          | 7            |
| 51 a 55 años   | 4            | 2          | 6            |
| <b>C11. Ingeniería Eléctrica y de Telecomunicaciones</b>             |              |            |              |
| 30 años o menos  | 2            |            | 2            |
| 31 a 35 años   | 27           | 3          | 30           |
| 36 a 40 años   | 42           | 10         | 52           |
| 41 a 45 años   | 16           | 1          | 17           |
| 46 a 50 años   | 5            | 3          | 8            |
| 51 a 55 años   | 7            |            | 7            |
| <b>C12. Ingeniería Informática</b>                                   |              |            |              |
| 30 años o menos  | 3            | 1          | 4            |
| 31 a 35 años   | 30           | 9          | 39           |
| 36 a 40 años   | 36           | 5          | 41           |
| 41 a 45 años   | 16           | 7          | 23           |
| 46 a 50 años   | 5            | 1          | 6            |
| 51 a 55 años   | 6            | 1          | 7            |
| 56 a 60 años   | 2            |            | 2            |
| <b>C13. Arquitectura, Ingeniería Civil, Construcción y Urbanismo</b> |              |            |              |
| 30 años o menos  |              | 1          | 1            |
| 31 a 35 años   | 11           | 6          | 17           |
| 36 a 40 años   | 22           | 9          | 31           |
| 41 a 45 años   | 28           | 8          | 36           |
| 46 a 50 años   | 13           | 6          | 19           |
| 51 a 55 años   | 5            | 2          | 7            |
| 56 a 60 años   | 11           | 4          | 15           |
| Mas de 61 años   | 2            |            | 2            |
| <b>Total general</b>   | <b>1.358</b> | <b>887</b> | <b>2.245</b> |

Distribución porcentual de solicitudes de acreditación por género de la persona solicitante a través del procedimiento 'No automático' en el cuerpo de 'Profesor Titular de Universidad' (TU), por grupo de edad de la persona y por rama de conocimiento y comisión de evaluación.

Admin\_E\_Resp: (Todas). IdUniversidadMECD: (Todas)  
Fuente: ANECA (ACADEMIA)

|                   |                    |
|-------------------|--------------------|
| status_id_r2      | (Varios elementos) |
| record_fig_type   | TU                 |
| record_type_r1    | No automatico      |
| aneca_date_year   | (Varios elementos) |
| Admin_E_Resp      | (Todas)            |
| IdUniversidadMECD | (Todas)            |

| Cuenta de n_expediente<br>Etiquetas de fila         | Etiquetas de columna |            |               |
|---|----------------------|------------|---------------|
|   | Hombre               | Mujer      | Total general |
| <b>Artes y Humanidades</b>                          | <b>55%</b>           | <b>45%</b> | <b>100%</b>   |
| <b>E19. Historia y Filosofía</b>                    |                      |            |               |
| 31 a 35 años  | 67%                  | 33%        | 100%          |
| 36 a 40 años  | 70%                  | 30%        | 100%          |
| 41 a 45 años  | 67%                  | 33%        | 100%          |
| 46 a 50 años  | 82%                  | 18%        | 100%          |
| 51 a 55 años  | 80%                  | 20%        | 100%          |
| 56 a 60 años  | 71%                  | 29%        | 100%          |
| Mas de 61 años                                      | 100%                 | 0%         | 100%          |
| <b>E20. Filología y Lingüística</b>                 |                      |            |               |
| 31 a 35 años  | 26%                  | 74%        | 100%          |
| 36 a 40 años  | 45%                  | 55%        | 100%          |
| 41 a 45 años  | 42%                  | 58%        | 100%          |
| 46 a 50 años  | 44%                  | 56%        | 100%          |
| 51 a 55 años  | 78%                  | 22%        | 100%          |
| 56 a 60 años  | 67%                  | 33%        | 100%          |
| Mas de 61 años                                      | 50%                  | 50%        | 100%          |
| <b>E21. Historia del Arte y Expresión Artística</b> |                      |            |               |
| 31 a 35 años  | 20%                  | 80%        | 100%          |
| 36 a 40 años  | 67%                  | 33%        | 100%          |
| 41 a 45 años  | 29%                  | 71%        | 100%          |
| 46 a 50 años  | 38%                  | 63%        | 100%          |
| 51 a 55 años  | 89%                  | 11%        | 100%          |
| 56 a 60 años  | 83%                  | 17%        | 100%          |
| <b>Ciencias</b>                                     | <b>59%</b>           | <b>41%</b> | <b>100%</b>   |
| <b>A01. Matemáticas</b>                             |                      |            |               |
| 30 años o menos                                     | 80%                  | 20%        | 100%          |
| 31 a 35 años  | 57%                  | 43%        | 100%          |
| 36 a 40 años  | 69%                  | 31%        | 100%          |
| 41 a 45 años  | 57%                  | 43%        | 100%          |
| 46 a 50 años  | 100%                 | 0%         | 100%          |
| 51 a 55 años  | 40%                  | 60%        | 100%          |
| 56 a 60 años  | 50%                  | 50%        | 100%          |
| Mas de 61 años                                      | 33%                  | 67%        | 100%          |
| <b>A02. Física</b>                                  |                      |            |               |
| 31 a 35 años  | 100%                 | 0%         | 100%          |
| 36 a 40 años  | 73%                  | 28%        | 100%          |
| 41 a 45 años  | 75%                  | 25%        | 100%          |
| 46 a 50 años  | 100%                 | 0%         | 100%          |
| 51 a 55 años  | 100%                 | 0%         | 100%          |
| 56 a 60 años  | 0%                   | 100%       | 100%          |
| Mas de 61 años                                      | 50%                  | 50%        | 100%          |
| <b>A03. Química</b>                                 |                      |            |               |
| 31 a 35 años  | 45%                  | 55%        | 100%          |
| 36 a 40 años  | 39%                  | 61%        | 100%          |
| 41 a 45 años  | 45%                  | 55%        | 100%          |
| 46 a 50 años  | 0%                   | 100%       | 100%          |
| <b>A04. Ciencias de la Naturaleza</b>               |                      |            |               |
| 30 años o menos                                     | 0%                   | 100%       | 100%          |
| 31 a 35 años  | 67%                  | 33%        | 100%          |
| 36 a 40 años  | 64%                  | 36%        | 100%          |
| 41 a 45 años  | 63%                  | 37%        | 100%          |
| 46 a 50 años  | 100%                 | 0%         | 100%          |
| 51 a 55 años  | 60%                  | 40%        | 100%          |
| 56 a 60 años  | 100%                 | 0%         | 100%          |
| <b>A05. Biología Celular y Molecular</b>            |                      |            |               |
| 31 a 35 años  | 25%                  | 75%        | 100%          |

|   |            |            |             |
|---|------------|------------|-------------|
| 36 a 40 años  | 45%        | 55%        | 100%        |
| 41 a 45 años  | 39%        | 61%        | 100%        |
| 46 a 50 años  | 80%        | 20%        | 100%        |
| 51 a 55 años  | 83%        | 17%        | 100%        |
| 56 a 60 años  | 100%       | 0%         | 100%        |
| <b>Ciencias de la Salud</b>   | <b>59%</b> | <b>41%</b> | <b>100%</b> |
| <b>B06. Ciencias Biomédicas</b>                                       |            |            |             |
| 31 a 35 años  | 57%        | 43%        | 100%        |
| 36 a 40 años  | 53%        | 47%        | 100%        |
| 41 a 45 años  | 30%        | 70%        | 100%        |
| 46 a 50 años  | 43%        | 57%        | 100%        |
| 51 a 55 años  | 67%        | 33%        | 100%        |
| 56 a 60 años  | 80%        | 20%        | 100%        |
| Mas de 61 años  | 100%       | 0%         | 100%        |
| <b>B07. Medicina Clínica y Especialidades Clínicas</b>                |            |            |             |
| 31 a 35 años  | 100%       | 0%         | 100%        |
| 36 a 40 años  | 83%        | 17%        | 100%        |
| 41 a 45 años  | 66%        | 34%        | 100%        |
| 46 a 50 años  | 69%        | 31%        | 100%        |
| 51 a 55 años  | 61%        | 39%        | 100%        |
| 56 a 60 años  | 80%        | 20%        | 100%        |
| Mas de 61 años  | 75%        | 25%        | 100%        |
| <b>B08. Especialidades Sanitarias</b>                                 |            |            |             |
| 31 a 35 años  | 50%        | 50%        | 100%        |
| 36 a 40 años  | 45%        | 55%        | 100%        |
| 41 a 45 años  | 58%        | 42%        | 100%        |
| 46 a 50 años  | 17%        | 83%        | 100%        |
| 51 a 55 años  | 33%        | 67%        | 100%        |
| 56 a 60 años  | 0%         | 100%       | 100%        |
| Mas de 61 años  | 50%        | 50%        | 100%        |
| <b>Ciencias Sociales y Jurídicas</b>                                  | <b>54%</b> | <b>46%</b> | <b>100%</b> |
| <b>D14. Derecho</b>   |            |            |             |
| 31 a 35 años  | 35%        | 65%        | 100%        |
| 36 a 40 años  | 65%        | 35%        | 100%        |
| 41 a 45 años  | 60%        | 40%        | 100%        |
| 46 a 50 años  | 33%        | 67%        | 100%        |
| 51 a 55 años  | 50%        | 50%        | 100%        |
| 56 a 60 años  | 80%        | 20%        | 100%        |
| Mas de 61 años  | 100%       | 0%         | 100%        |
| <b>D15. Ciencias Económicas y Empresariales</b>                       |            |            |             |
| 30 años o menos   | 17%        | 83%        | 100%        |
| 31 a 35 años  | 48%        | 52%        | 100%        |
| 36 a 40 años  | 55%        | 45%        | 100%        |
| 41 a 45 años  | 62%        | 38%        | 100%        |
| 46 a 50 años  | 71%        | 29%        | 100%        |
| 51 a 55 años  | 56%        | 44%        | 100%        |
| 56 a 60 años  | 57%        | 43%        | 100%        |
| Mas de 61 años  | 100%       | 0%         | 100%        |
| <b>D16. Ciencias de la Educación</b>                                  |            |            |             |
| 30 años o menos   | 100%       | 0%         | 100%        |
| 31 a 35 años  | 56%        | 44%        | 100%        |
| 36 a 40 años  | 46%        | 54%        | 100%        |
| 41 a 45 años  | 53%        | 47%        | 100%        |
| 46 a 50 años  | 47%        | 53%        | 100%        |
| 51 a 55 años  | 33%        | 67%        | 100%        |
| 56 a 60 años  | 57%        | 43%        | 100%        |
| Mas de 61 años  | 50%        | 50%        | 100%        |
| <b>D17. Ciencias del Comportamiento</b>                               |            |            |             |
| 30 años o menos   | 0%         | 100%       | 100%        |
| 31 a 35 años  | 31%        | 69%        | 100%        |
| 36 a 40 años  | 64%        | 36%        | 100%        |
| 41 a 45 años  | 41%        | 59%        | 100%        |
| 46 a 50 años  | 50%        | 50%        | 100%        |
| <b>D18. Ciencias Sociales</b>   |            |            |             |
| 30 años o menos   | 50%        | 50%        | 100%        |
| 31 a 35 años  | 47%        | 53%        | 100%        |
| 36 a 40 años  | 65%        | 35%        | 100%        |
| 41 a 45 años  | 58%        | 42%        | 100%        |
| 46 a 50 años  | 38%        | 62%        | 100%        |
| 51 a 55 años  | 100%       | 0%         | 100%        |
| 56 a 60 años  | 100%       | 0%         | 100%        |
| Mas de 61 años  | 100%       | 0%         | 100%        |
| <b>Ingeniería y Arquitectura</b>                                      | <b>72%</b> | <b>28%</b> | <b>100%</b> |
| <b>C09. Ingeniería Química, de los Materiales y del Medio Natural</b> |            |            |             |



|  |            |            |             |
|--|------------|------------|-------------|
| 31 a 35 años   | 59%        | 41%        | 100%        |
| 36 a 40 años   | 35%        | 65%        | 100%        |
| 41 a 45 años   | 64%        | 36%        | 100%        |
| 46 a 50 años   | 45%        | 55%        | 100%        |
| 51 a 55 años   | 33%        | 67%        | 100%        |
| 56 a 60 años   | 0%         | 100%       | 100%        |
| <b>C10. Ingeniería Mecánica y de la Navegación</b>                   |            |            |             |
| 30 años o menos  | 60%        | 40%        | 100%        |
| 31 a 35 años   | 67%        | 33%        | 100%        |
| 36 a 40 años   | 76%        | 24%        | 100%        |
| 41 a 45 años   | 77%        | 23%        | 100%        |
| 46 a 50 años   | 71%        | 29%        | 100%        |
| 51 a 55 años   | 67%        | 33%        | 100%        |
| <b>C11. Ingeniería Eléctrica y de Telecomunicaciones</b>             |            |            |             |
| 30 años o menos  | 100%       | 0%         | 100%        |
| 31 a 35 años   | 90%        | 10%        | 100%        |
| 36 a 40 años   | 81%        | 19%        | 100%        |
| 41 a 45 años   | 94%        | 6%         | 100%        |
| 46 a 50 años   | 63%        | 38%        | 100%        |
| 51 a 55 años   | 100%       | 0%         | 100%        |
| <b>C12. Ingeniería Informática</b>                                   |            |            |             |
| 30 años o menos  | 75%        | 25%        | 100%        |
| 31 a 35 años   | 77%        | 23%        | 100%        |
| 36 a 40 años   | 88%        | 12%        | 100%        |
| 41 a 45 años   | 70%        | 30%        | 100%        |
| 46 a 50 años   | 83%        | 17%        | 100%        |
| 51 a 55 años   | 86%        | 14%        | 100%        |
| 56 a 60 años   | 100%       | 0%         | 100%        |
| <b>C13. Arquitectura, Ingeniería Civil, Construcción y Urbanismo</b> |            |            |             |
| 30 años o menos  | 0%         | 100%       | 100%        |
| 31 a 35 años   | 65%        | 35%        | 100%        |
| 36 a 40 años   | 71%        | 29%        | 100%        |
| 41 a 45 años   | 78%        | 22%        | 100%        |
| 46 a 50 años   | 68%        | 32%        | 100%        |
| 51 a 55 años   | 71%        | 29%        | 100%        |
| 56 a 60 años   | 73%        | 27%        | 100%        |
| Mas de 61 años   | 100%       | 0%         | 100%        |
| <b>Total general</b>   | <b>60%</b> | <b>40%</b> | <b>100%</b> |

Número de solicitudes de acreditación a través del procedimiento 'No automático' en el cuerpo de 'Catedrático de Universidad' (CU), por género y grupo de edad de la persona solicitante y por rama de conocimiento y comisión de evaluación.

Admin\_E\_Resp: (Todas). IdUniversidadMECD: (Todas)  
Fuente: ANECA (ACADEMIA)

|                   |                    |
|-------------------|--------------------|
| status_id_r2      | (Varios elementos) |
| record_fig_type   | CU                 |
| record_type_r1    | No automatico      |
| aneca_date_year   | (Varios elementos) |
| Admin_E_Resp      | (Todas)            |
| IdUniversidadMECD | (Todas)            |

| Cuenta de n_expediente<br>Etiquetas de fila         | Etiquetas de columna |           |               |
|---|----------------------|-----------|---------------|
|   | Hombre               | Mujer     | Total general |
| <b>Artes y Humanidades</b>                          | <b>99</b>            | <b>66</b> | <b>165</b>    |
| <b>E19. Historia y Filosofía</b>                    |                      |           |               |
| 36 a 40 años  | 1                    |           | 1             |
| 41 a 45 años  | 3                    |           | 3             |
| 46 a 50 años  | 8                    | 1         | 9             |
| 51 a 55 años  | 19                   | 2         | 21            |
| 56 a 60 años  | 4                    | 5         | 9             |
| 61 a 65 años  | 2                    | 1         | 3             |
| Mas de 65 años                                      | 1                    |           | 1             |
| <b>E20. Filología y Lingüística</b>                 |                      |           |               |
| 35 años o menos                                     | 1                    |           | 1             |
| 36 a 40 años  | 2                    | 3         | 5             |
| 41 a 45 años  | 3                    | 5         | 8             |
| 46 a 50 años  | 9                    | 7         | 16            |
| 51 a 55 años  | 13                   | 15        | 28            |
| 56 a 60 años  | 4                    | 6         | 10            |
| 61 a 65 años  | 2                    | 2         | 4             |
| Mas de 65 años                                      | 1                    | 2         | 3             |
| <b>E21. Historia del Arte y Expresión Artística</b> |                      |           |               |
| 41 a 45 años  | 5                    | 3         | 8             |
| 46 a 50 años  | 8                    | 2         | 10            |
| 51 a 55 años  | 4                    | 8         | 12            |
| 56 a 60 años  | 5                    | 1         | 6             |
| 61 a 65 años  | 3                    | 3         | 6             |
| Mas de 65 años                                      | 1                    |           | 1             |
| <b>Ciencias</b>                                     | <b>204</b>           | <b>77</b> | <b>281</b>    |
| <b>A01. Matemáticas</b>                             |                      |           |               |
| 36 a 40 años  | 10                   |           | 10            |
| 41 a 45 años  | 14                   | 4         | 18            |
| 46 a 50 años  | 23                   | 5         | 28            |
| 51 a 55 años  | 10                   | 2         | 12            |
| 56 a 60 años  | 5                    | 1         | 6             |
| 61 a 65 años  | 1                    |           | 1             |
| <b>A02. Física</b>                                  |                      |           |               |
| 36 a 40 años  | 4                    | 1         | 5             |
| 41 a 45 años  | 22                   | 2         | 24            |
| 46 a 50 años  | 33                   | 5         | 38            |
| 51 a 55 años  | 13                   | 6         | 19            |
| 56 a 60 años  | 3                    |           | 3             |
| <b>A03. Química</b>                                 |                      |           |               |
| 41 a 45 años  | 6                    | 3         | 9             |
| 46 a 50 años  | 13                   | 11        | 24            |
| 51 a 55 años  | 2                    | 2         | 4             |
| 56 a 60 años  |                      | 2         | 2             |
| <b>A04. Ciencias de la Naturaleza</b>               |                      |           |               |
| 36 a 40 años  | 1                    | 1         | 2             |
| 41 a 45 años  | 2                    |           | 2             |
| 46 a 50 años  | 9                    | 2         | 11            |
| 51 a 55 años  | 4                    | 7         | 11            |
| 56 a 60 años  | 9                    | 1         | 10            |
| 61 a 65 años  |                      | 1         | 1             |
| <b>A05. Biología Celular y Molecular</b>            |                      |           |               |
| 36 a 40 años  | 2                    | 1         | 3             |
| 41 a 45 años  | 2                    | 2         | 4             |
| 46 a 50 años  | 10                   | 11        | 21            |
| 51 a 55 años  | 4                    | 4         | 8             |
| 56 a 60 años  | 1                    | 2         | 3             |

|   |            |            |            |
|---|------------|------------|------------|
| 61 a 65 años  | 1          | 1          | 2          |
| <b>Ciencias de la Salud</b>   | <b>77</b>  | <b>41</b>  | <b>118</b> |
| <b>B06. Ciencias Biomédicas</b>                                       |            |            |            |
| 41 a 45 años  | 5          | 1          | 6          |
| 46 a 50 años  | 3          | 5          | 8          |
| 51 a 55 años  | 4          | 1          | 5          |
| 56 a 60 años  | 2          | 3          | 5          |
| 61 a 65 años  | 2          |            | 2          |
| <b>B07. Medicina Clínica y Especialidades Clínicas</b>                |            |            |            |
| 36 a 40 años  | 2          |            | 2          |
| 41 a 45 años  | 1          |            | 1          |
| 46 a 50 años  | 4          | 2          | 6          |
| 51 a 55 años  | 13         | 3          | 16         |
| 56 a 60 años  | 14         | 6          | 20         |
| 61 a 65 años  | 8          | 2          | 10         |
| Mas de 65 años  | 3          |            | 3          |
| <b>B08. Especialidades Sanitarias</b>                                 |            |            |            |
| 36 a 40 años  | 3          | 2          | 5          |
| 41 a 45 años  | 4          | 3          | 7          |
| 46 a 50 años  | 5          | 4          | 9          |
| 51 a 55 años  | 2          | 8          | 10         |
| 61 a 65 años  | 2          | 1          | 3          |
| <b>Ciencias Sociales y Jurídicas</b>                                  | <b>231</b> | <b>153</b> | <b>384</b> |
| <b>D14. Derecho</b>   |            |            |            |
| 36 a 40 años  | 1          | 1          | 2          |
| 41 a 45 años  | 9          | 17         | 26         |
| 46 a 50 años  | 34         | 26         | 60         |
| 51 a 55 años  | 9          | 13         | 22         |
| 56 a 60 años  | 5          | 3          | 8          |
| 61 a 65 años  | 1          |            | 1          |
| Mas de 65 años  | 1          | 1          | 2          |
| <b>D15. Ciencias Económicas y Empresariales</b>                       |            |            |            |
| 35 años o menos   |            | 1          | 1          |
| 36 a 40 años  | 16         | 7          | 23         |
| 41 a 45 años  | 30         | 17         | 47         |
| 46 a 50 años  | 38         | 19         | 57         |
| 51 a 55 años  | 11         | 9          | 20         |
| 56 a 60 años  | 4          |            | 4          |
| 61 a 65 años  | 3          | 1          | 4          |
| <b>D16. Ciencias de la Educación</b>                                  |            |            |            |
| 36 a 40 años  | 5          |            | 5          |
| 41 a 45 años  | 7          | 2          | 9          |
| 46 a 50 años  | 6          | 2          | 8          |
| 51 a 55 años  | 7          | 4          | 11         |
| 56 a 60 años  | 5          | 1          | 6          |
| 61 a 65 años  | 2          | 3          | 5          |
| <b>D17. Ciencias del Comportamiento</b>                               |            |            |            |
| 36 a 40 años  | 3          | 1          | 4          |
| 41 a 45 años  | 4          | 1          | 5          |
| 46 a 50 años  | 6          | 4          | 10         |
| 51 a 55 años  | 2          | 3          | 5          |
| 56 a 60 años  | 2          | 1          | 3          |
| 61 a 65 años  | 1          |            | 1          |
| <b>D18. Ciencias Sociales</b>   |            |            |            |
| 41 a 45 años  | 4          | 1          | 5          |
| 46 a 50 años  | 5          | 7          | 12         |
| 51 a 55 años  | 6          | 3          | 9          |
| 56 a 60 años  | 3          | 4          | 7          |
| 61 a 65 años  |            | 1          | 1          |
| Mas de 65 años  | 1          |            | 1          |
| <b>Ingeniería y Arquitectura</b>                                      | <b>250</b> | <b>69</b>  | <b>319</b> |
| <b>C09. Ingeniería Química, de los Materiales y del Medio Natural</b> |            |            |            |
| 36 a 40 años  | 2          | 5          | 7          |
| 41 a 45 años  | 8          | 6          | 14         |
| 46 a 50 años  | 14         | 8          | 22         |
| 51 a 55 años  | 4          | 3          | 7          |
| 56 a 60 años  | 5          | 2          | 7          |
| 61 a 65 años  | 1          |            | 1          |
| <b>C10. Ingeniería Mecánica y de la Navegación</b>                    |            |            |            |
| 35 años o menos   | 1          |            | 1          |
| 36 a 40 años  | 4          | 1          | 5          |
| 41 a 45 años  | 17         | 9          | 26         |
| 46 a 50 años  | 17         | 4          | 21         |
| 51 a 55 años  | 10         | 1          | 11         |
| 56 a 60 años  | 1          |            | 1          |

|  |            |            |              |
|--|------------|------------|--------------|
| <b>C11. Ingeniería Eléctrica y de Telecomunicaciones</b>             |            |            |              |
| 36 a 40 años   | 16         |            | 16           |
| 41 a 45 años   | 19         | 2          | 21           |
| 46 a 50 años   | 12         | 5          | 17           |
| 51 a 55 años   | 5          | 1          | 6            |
| 56 a 60 años   | 1          |            | 1            |
| <b>C12. Ingeniería Informática</b>                                   |            |            |              |
| 35 años o menos  | 3          |            | 3            |
| 36 a 40 años   | 12         |            | 12           |
| 41 a 45 años   | 25         | 6          | 31           |
| 46 a 50 años   | 21         | 1          | 22           |
| 51 a 55 años   | 10         | 3          | 13           |
| 56 a 60 años   | 1          | 3          | 4            |
| <b>C13. Arquitectura, Ingeniería Civil, Construcción y Urbanismo</b> |            |            |              |
| 36 a 40 años   | 4          |            | 4            |
| 41 a 45 años   | 8          | 1          | 9            |
| 46 a 50 años   | 12         | 3          | 15           |
| 51 a 55 años   | 9          | 2          | 11           |
| 56 a 60 años   | 6          | 3          | 9            |
| 61 a 65 años   | 2          |            | 2            |
| <b>Total general</b>   | <b>861</b> | <b>406</b> | <b>1.267</b> |

Distribución porcentual de solicitudes de acreditación por género de la persona solicitante a través del procedimiento 'No automático' en el cuerpo de 'Catedrático de Universidad' (CU), por grupo de edad de la persona y por rama de conocimiento y comisión de evaluación.

Admin\_E\_Resp: (Todas). IdUniversidadMECD: (Todas)  
Fuente: ANECA (ACADEMIA)

|                   |                    |
|-------------------|--------------------|
| status_id_r2      | (Varios elementos) |
| record_fig_type   | CU                 |
| record_type_r1    | No automatico      |
| aneca_date_year   | (Varios elementos) |
| Admin_E_Resp      | (Todas)            |
| IdUniversidadMECD | (Todas)            |

| Cuenta de n_expediente<br>Etiquetas de fila         | Etiquetas de columna |            |               |
|---|----------------------|------------|---------------|
|   | Hombre               | Mujer      | Total general |
| <b>Artes y Humanidades</b>                          | <b>60%</b>           | <b>40%</b> | <b>100%</b>   |
| <b>E19. Historia y Filosofía</b>                    |                      |            |               |
| 36 a 40 años  | 100%                 | 0%         | 100%          |
| 41 a 45 años  | 100%                 | 0%         | 100%          |
| 46 a 50 años  | 89%                  | 11%        | 100%          |
| 51 a 55 años  | 90%                  | 10%        | 100%          |
| 56 a 60 años  | 44%                  | 56%        | 100%          |
| 61 a 65 años  | 67%                  | 33%        | 100%          |
| Mas de 65 años                                      | 100%                 | 0%         | 100%          |
| <b>E20. Filología y Lingüística</b>                 |                      |            |               |
| 35 años o menos                                     | 100%                 | 0%         | 100%          |
| 36 a 40 años  | 40%                  | 60%        | 100%          |
| 41 a 45 años  | 38%                  | 63%        | 100%          |
| 46 a 50 años  | 56%                  | 44%        | 100%          |
| 51 a 55 años  | 46%                  | 54%        | 100%          |
| 56 a 60 años  | 40%                  | 60%        | 100%          |
| 61 a 65 años  | 50%                  | 50%        | 100%          |
| Mas de 65 años                                      | 33%                  | 67%        | 100%          |
| <b>E21. Historia del Arte y Expresión Artística</b> |                      |            |               |
| 41 a 45 años  | 63%                  | 38%        | 100%          |
| 46 a 50 años  | 80%                  | 20%        | 100%          |
| 51 a 55 años  | 33%                  | 67%        | 100%          |
| 56 a 60 años  | 83%                  | 17%        | 100%          |
| 61 a 65 años  | 50%                  | 50%        | 100%          |
| Mas de 65 años                                      | 100%                 | 0%         | 100%          |
| <b>Ciencias</b>                                     | <b>73%</b>           | <b>27%</b> | <b>100%</b>   |
| <b>A01. Matemáticas</b>                             |                      |            |               |
| 36 a 40 años  | 100%                 | 0%         | 100%          |
| 41 a 45 años  | 78%                  | 22%        | 100%          |
| 46 a 50 años  | 82%                  | 18%        | 100%          |
| 51 a 55 años  | 83%                  | 17%        | 100%          |
| 56 a 60 años  | 83%                  | 17%        | 100%          |
| 61 a 65 años  | 100%                 | 0%         | 100%          |
| <b>A02. Física</b>                                  |                      |            |               |
| 36 a 40 años  | 80%                  | 20%        | 100%          |
| 41 a 45 años  | 92%                  | 8%         | 100%          |
| 46 a 50 años  | 87%                  | 13%        | 100%          |
| 51 a 55 años  | 68%                  | 32%        | 100%          |
| 56 a 60 años  | 100%                 | 0%         | 100%          |
| <b>A03. Química</b>                                 |                      |            |               |
| 41 a 45 años  | 67%                  | 33%        | 100%          |
| 46 a 50 años  | 54%                  | 46%        | 100%          |
| 51 a 55 años  | 50%                  | 50%        | 100%          |
| 56 a 60 años  | 0%                   | 100%       | 100%          |
| <b>A04. Ciencias de la Naturaleza</b>               |                      |            |               |
| 36 a 40 años  | 50%                  | 50%        | 100%          |
| 41 a 45 años  | 100%                 | 0%         | 100%          |
| 46 a 50 años  | 82%                  | 18%        | 100%          |
| 51 a 55 años  | 36%                  | 64%        | 100%          |
| 56 a 60 años  | 90%                  | 10%        | 100%          |
| 61 a 65 años  | 0%                   | 100%       | 100%          |
| <b>A05. Biología Celular y Molecular</b>            |                      |            |               |
| 36 a 40 años  | 67%                  | 33%        | 100%          |
| 41 a 45 años  | 50%                  | 50%        | 100%          |

|   |            |            |             |
|---|------------|------------|-------------|
| 46 a 50 años  | 48%        | 52%        | 100%        |
| 51 a 55 años  | 50%        | 50%        | 100%        |
| 56 a 60 años  | 33%        | 67%        | 100%        |
| 61 a 65 años  | 50%        | 50%        | 100%        |
| <b>Ciencias de la Salud</b>   | <b>65%</b> | <b>35%</b> | <b>100%</b> |
| <b>B06. Ciencias Biomédicas</b>                                       |            |            |             |
| 41 a 45 años  | 83%        | 17%        | 100%        |
| 46 a 50 años  | 38%        | 63%        | 100%        |
| 51 a 55 años  | 80%        | 20%        | 100%        |
| 56 a 60 años  | 40%        | 60%        | 100%        |
| 61 a 65 años  | 100%       | 0%         | 100%        |
| <b>B07. Medicina Clínica y Especialidades Clínicas</b>                |            |            |             |
| 36 a 40 años  | 100%       | 0%         | 100%        |
| 41 a 45 años  | 100%       | 0%         | 100%        |
| 46 a 50 años  | 67%        | 33%        | 100%        |
| 51 a 55 años  | 81%        | 19%        | 100%        |
| 56 a 60 años  | 70%        | 30%        | 100%        |
| 61 a 65 años  | 80%        | 20%        | 100%        |
| Mas de 65 años  | 100%       | 0%         | 100%        |
| <b>B08. Especialidades Sanitarias</b>                                 |            |            |             |
| 36 a 40 años  | 60%        | 40%        | 100%        |
| 41 a 45 años  | 57%        | 43%        | 100%        |
| 46 a 50 años  | 56%        | 44%        | 100%        |
| 51 a 55 años  | 20%        | 80%        | 100%        |
| 61 a 65 años  | 67%        | 33%        | 100%        |
| <b>Ciencias Sociales y Jurídicas</b>                                  | <b>60%</b> | <b>40%</b> | <b>100%</b> |
| <b>D14. Derecho</b>   |            |            |             |
| 36 a 40 años  | 50%        | 50%        | 100%        |
| 41 a 45 años  | 35%        | 65%        | 100%        |
| 46 a 50 años  | 57%        | 43%        | 100%        |
| 51 a 55 años  | 41%        | 59%        | 100%        |
| 56 a 60 años  | 63%        | 38%        | 100%        |
| 61 a 65 años  | 100%       | 0%         | 100%        |
| Mas de 65 años  | 50%        | 50%        | 100%        |
| <b>D15. Ciencias Económicas y Empresariales</b>                       |            |            |             |
| 35 años o menos   | 0%         | 100%       | 100%        |
| 36 a 40 años  | 70%        | 30%        | 100%        |
| 41 a 45 años  | 64%        | 36%        | 100%        |
| 46 a 50 años  | 67%        | 33%        | 100%        |
| 51 a 55 años  | 55%        | 45%        | 100%        |
| 56 a 60 años  | 100%       | 0%         | 100%        |
| 61 a 65 años  | 75%        | 25%        | 100%        |
| <b>D16. Ciencias de la Educación</b>                                  |            |            |             |
| 36 a 40 años  | 100%       | 0%         | 100%        |
| 41 a 45 años  | 78%        | 22%        | 100%        |
| 46 a 50 años  | 75%        | 25%        | 100%        |
| 51 a 55 años  | 64%        | 36%        | 100%        |
| 56 a 60 años  | 83%        | 17%        | 100%        |
| 61 a 65 años  | 40%        | 60%        | 100%        |
| <b>D17. Ciencias del Comportamiento</b>                               |            |            |             |
| 36 a 40 años  | 75%        | 25%        | 100%        |
| 41 a 45 años  | 80%        | 20%        | 100%        |
| 46 a 50 años  | 60%        | 40%        | 100%        |
| 51 a 55 años  | 40%        | 60%        | 100%        |
| 56 a 60 años  | 67%        | 33%        | 100%        |
| 61 a 65 años  | 100%       | 0%         | 100%        |
| <b>D18. Ciencias Sociales</b>   |            |            |             |
| 41 a 45 años  | 80%        | 20%        | 100%        |
| 46 a 50 años  | 42%        | 58%        | 100%        |
| 51 a 55 años  | 67%        | 33%        | 100%        |
| 56 a 60 años  | 43%        | 57%        | 100%        |
| 61 a 65 años  | 0%         | 100%       | 100%        |
| Mas de 65 años  | 100%       | 0%         | 100%        |
| <b>Ingeniería y Arquitectura</b>                                      | <b>78%</b> | <b>22%</b> | <b>100%</b> |
| <b>C09. Ingeniería Química, de los Materiales y del Medio Natural</b> |            |            |             |
| 36 a 40 años  | 29%        | 71%        | 100%        |
| 41 a 45 años  | 57%        | 43%        | 100%        |
| 46 a 50 años  | 64%        | 36%        | 100%        |
| 51 a 55 años  | 57%        | 43%        | 100%        |
| 56 a 60 años  | 71%        | 29%        | 100%        |
| 61 a 65 años  | 100%       | 0%         | 100%        |

|  |            |            |             |
|--|------------|------------|-------------|
| <b>C10. Ingeniería Mecánica y de la Navegación</b>                   |            |            |             |
| 35 años o menos  | 100%       | 0%         | 100%        |
| 36 a 40 años   | 80%        | 20%        | 100%        |
| 41 a 45 años   | 65%        | 35%        | 100%        |
| 46 a 50 años   | 81%        | 19%        | 100%        |
| 51 a 55 años   | 91%        | 9%         | 100%        |
| 56 a 60 años   | 100%       | 0%         | 100%        |
| <b>C11. Ingeniería Eléctrica y de Telecomunicaciones</b>             |            |            |             |
| 36 a 40 años   | 100%       | 0%         | 100%        |
| 41 a 45 años   | 90%        | 10%        | 100%        |
| 46 a 50 años   | 71%        | 29%        | 100%        |
| 51 a 55 años   | 83%        | 17%        | 100%        |
| 56 a 60 años   | 100%       | 0%         | 100%        |
| <b>C12. Ingeniería Informática</b>                                   |            |            |             |
| 35 años o menos  | 100%       | 0%         | 100%        |
| 36 a 40 años   | 100%       | 0%         | 100%        |
| 41 a 45 años   | 81%        | 19%        | 100%        |
| 46 a 50 años   | 95%        | 5%         | 100%        |
| 51 a 55 años   | 77%        | 23%        | 100%        |
| 56 a 60 años   | 25%        | 75%        | 100%        |
| <b>C13. Arquitectura, Ingeniería Civil, Construcción y Urbanismo</b> |            |            |             |
| 36 a 40 años   | 100%       | 0%         | 100%        |
| 41 a 45 años   | 89%        | 11%        | 100%        |
| 46 a 50 años   | 80%        | 20%        | 100%        |
| 51 a 55 años   | 82%        | 18%        | 100%        |
| 56 a 60 años   | 67%        | 33%        | 100%        |
| 61 a 65 años   | 100%       | 0%         | 100%        |
| <b>Total general</b>   | <b>68%</b> | <b>32%</b> | <b>100%</b> |

**Número de solicitudes de acreditación evaluadas a través del procedimiento 'No automático', por resultado de evaluación, cuerpo docente universitario, rama de conocimiento y comisión de evaluación.**

Admin\_E\_Resp: (Todas). IdUniversidadMECD: (Todas)

Fuente: ANECA (ACADEMIA)

|                   |                    |
|-------------------|--------------------|
| status_id_r2      | (Varios elementos) |
| record_type_r1    | No automatico      |
| eval_date_year    | (Varios elementos) |
| Admin_E_Resp      | (Todas)            |
| IdUniversidadMECD | (Todas)            |

| Cuenta de n_expediente<br>Etiquetas de fila     | Etiquetas de columna |                     |               |
|---|----------------------|---------------------|---------------|
|   | Evaluacion positiva  | Evaluacion negativa | Total general |
| <b>CU</b>                                       | <b>541</b>           | <b>186</b>          | <b>727</b>    |
| <b>Artes y Humanidades</b>                      | <b>62</b>            | <b>25</b>           | <b>87</b>     |
| E19. Historia y Filosofía                       | 10                   | 16                  | 26            |
| E20. Filología y Lingüística                    | 26                   | 9                   | 35            |
| E21. Historia del Arte y Expresión Artística    | 26                   |                     | 26            |
| <b>Ciencias</b>                                 | <b>160</b>           | <b>26</b>           | <b>186</b>    |
| A01. Matemáticas                                | 37                   | 7                   | 44            |
| A02. Física                                     | 48                   | 9                   | 57            |
| A03. Química                                    | 23                   | 4                   | 27            |
| A04. Ciencias de la Naturaleza                  | 25                   | 1                   | 26            |
| A05. Biología Celular y Molecular               | 27                   | 5                   | 32            |
| <b>Ciencias de la Salud</b>                     | <b>39</b>            | <b>32</b>           | <b>71</b>     |
| B06. Ciencias Biomédicas                        | 8                    | 7                   | 15            |
| B07. Medicina Clínica y Especialidades Clínicas | 21                   | 15                  | 36            |
| B08. Especialidades Sanitarias                  | 10                   | 10                  | 20            |
| <b>Ciencias Sociales y Jurídicas</b>            | <b>140</b>           | <b>58</b>           | <b>198</b>    |
| D14. Derecho                                    | 22                   | 25                  | 47            |
| D15. Ciencias Económicas y Empresariales        | 92                   | 3                   | 95            |
| D16. Ciencias de la Educación                   | 7                    | 10                  | 17            |
| D17. Ciencias del Comportamiento                | 10                   | 9                   | 19            |
| D18. Ciencias Sociales                          | 9                    | 11                  | 20            |



|  |              |            |              |
|--|--------------|------------|--------------|
| <b>Ingeniería y Arquitectura</b>                               | <b>140</b>   | <b>45</b>  | <b>185</b>   |
| C09. Ingeniería Química, de los Materiales y del Medio Natural | 32           | 6          | 38           |
| C10. Ingeniería Mecánica y de la Navegación                    | 31           | 6          | 37           |
| C11. Ingeniería Eléctrica y de Telecomunicaciones              | 25           | 11         | 36           |
| C12. Ingeniería Informática                                    | 36           | 15         | 51           |
| C13. Arquitectura, Ingeniería Civil, Construcción y Urbanismo  | 16           | 7          | 23           |
| <b>TU</b>  | <b>943</b>   | <b>245</b> | <b>1.188</b> |
| <b>Artes y Humanidades</b>                                     | <b>78</b>    | <b>33</b>  | <b>111</b>   |
| E19. Historia y Filosofía                                      | 15           | 17         | 32           |
| E20. Filología y Lingüística                                   | 35           | 14         | 49           |
| E21. Historia del Arte y Expresión Artística                   | 28           | 2          | 30           |
| <b>Ciencias</b>  | <b>218</b>   | <b>24</b>  | <b>242</b>   |
| A01. Matemáticas   | 36           | 3          | 39           |
| A02. Física  | 40           | 7          | 47           |
| A03. Química   | 31           | 1          | 32           |
| A04. Ciencias de la Naturaleza                                 | 56           | 6          | 62           |
| A05. Biología Celular y Molecular                              | 55           | 7          | 62           |
| <b>Ciencias de la Salud</b>                                    | <b>86</b>    | <b>73</b>  | <b>159</b>   |
| B06. Ciencias Biomédicas                                       | 36           | 9          | 45           |
| B07. Medicina Clínica y Especialidades Clínicas                | 22           | 46         | 68           |
| B08. Especialidades Sanitarias                                 | 28           | 18         | 46           |
| <b>Ciencias Sociales y Jurídicas</b>                           | <b>251</b>   | <b>63</b>  | <b>314</b>   |
| D14. Derecho   | 24           | 13         | 37           |
| D15. Ciencias Económicas y Empresariales                       | 112          | 7          | 119          |
| D16. Ciencias de la Educación                                  | 52           | 19         | 71           |
| D17. Ciencias del Comportamiento                               | 24           | 16         | 40           |
| D18. Ciencias Sociales   | 39           | 8          | 47           |
| <b>Ingeniería y Arquitectura</b>                               | <b>310</b>   | <b>52</b>  | <b>362</b>   |
| C09. Ingeniería Química, de los Materiales y del Medio Natural | 78           | 3          | 81           |
| C10. Ingeniería Mecánica y de la Navegación                    | 48           | 6          | 54           |
| C11. Ingeniería Eléctrica y de Telecomunicaciones              | 66           | 9          | 75           |
| C12. Ingeniería Informática                                    | 63           | 11         | 74           |
| C13. Arquitectura, Ingeniería Civil, Construcción y Urbanismo  | 55           | 23         | 78           |
| <b>Total general</b>   | <b>1.484</b> | <b>431</b> | <b>1.915</b> |

**Distribución porcentual por resultado de evaluación de las solicitudes de acreditación evaluadas a través del procedimiento 'No automático', por cuerpo docente universitario, rama de conocimiento y comisión de evaluación.**

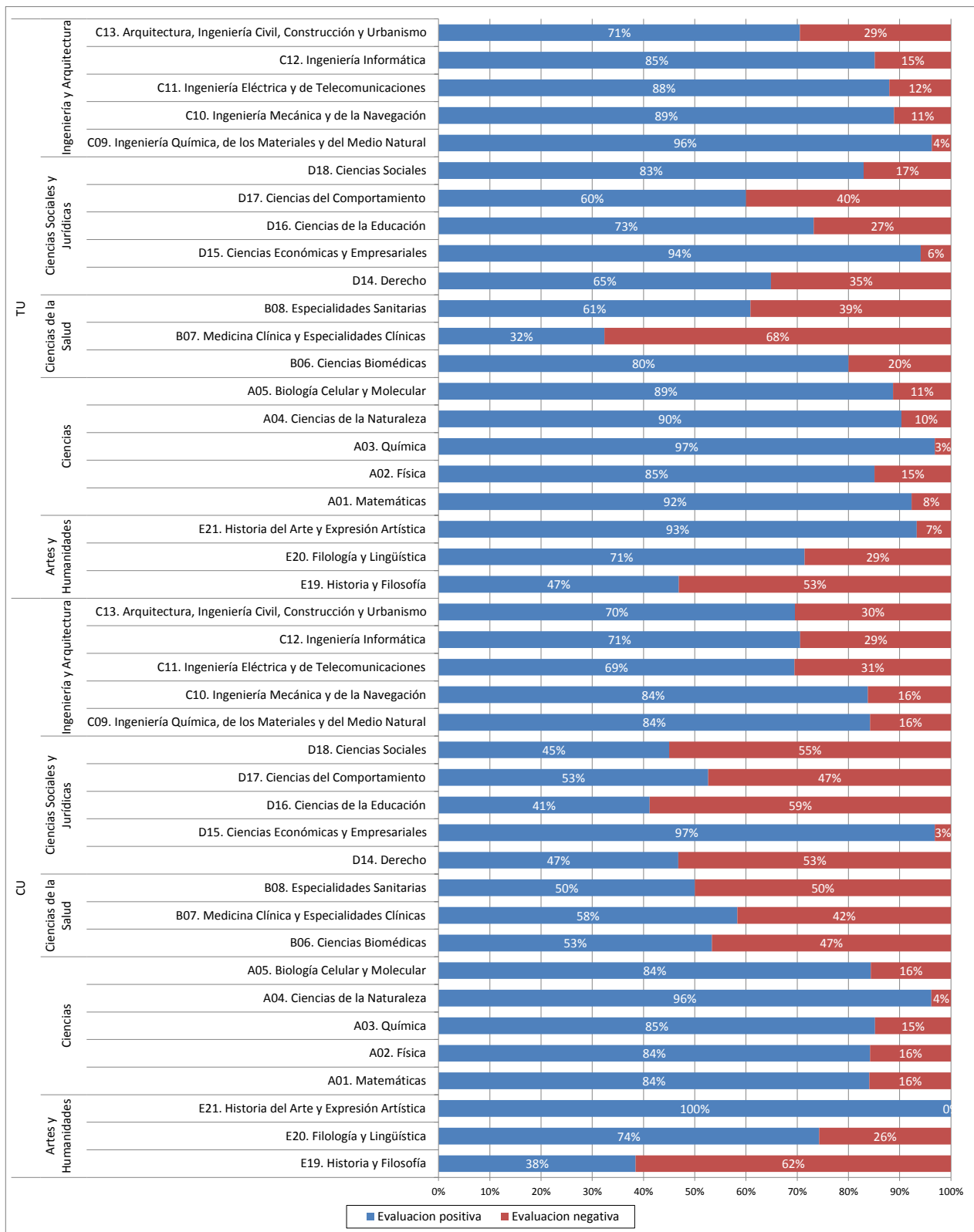
Admin\_E\_Resp: (Todas). IdUniversidadMECD: (Todas)

Fuente: ANECA (ACADEMIA)

|                   |                    |
|-------------------|--------------------|
| status_id_r2      | (Varios elementos) |
| record_type_r1    | No automatico      |
| eval_date_year    | (Varios elementos) |
| Admin_E_Resp      | (Todas)            |
| IdUniversidadMECD | (Todas)            |

| Cuenta de n_expediente<br>Etiquetas de fila     | Etiquetas de columna |                     |               |
|---|----------------------|---------------------|---------------|
|   | Evaluacion positiva  | Evaluacion negativa | Total general |
| <b>CU</b>                                       | <b>74%</b>           | <b>26%</b>          | <b>100%</b>   |
| <b>Artes y Humanidades</b>                      | <b>71%</b>           | <b>29%</b>          | <b>100%</b>   |
| E19. Historia y Filosofía                       | 38%                  | 62%                 | 100%          |
| E20. Filología y Lingüística                    | 74%                  | 26%                 | 100%          |
| E21. Historia del Arte y Expresión Artística    | 100%                 | 0%                  | 100%          |
| <b>Ciencias</b>                                 | <b>86%</b>           | <b>14%</b>          | <b>100%</b>   |
| A01. Matemáticas                                | 84%                  | 16%                 | 100%          |
| A02. Física                                     | 84%                  | 16%                 | 100%          |
| A03. Química                                    | 85%                  | 15%                 | 100%          |
| A04. Ciencias de la Naturaleza                  | 96%                  | 4%                  | 100%          |
| A05. Biología Celular y Molecular               | 84%                  | 16%                 | 100%          |
| <b>Ciencias de la Salud</b>                     | <b>55%</b>           | <b>45%</b>          | <b>100%</b>   |
| B06. Ciencias Biomédicas                        | 53%                  | 47%                 | 100%          |
| B07. Medicina Clínica y Especialidades Clínicas | 58%                  | 42%                 | 100%          |
| B08. Especialidades Sanitarias                  | 50%                  | 50%                 | 100%          |
| <b>Ciencias Sociales y Jurídicas</b>            | <b>71%</b>           | <b>29%</b>          | <b>100%</b>   |
| D14. Derecho                                    | 47%                  | 53%                 | 100%          |
| D15. Ciencias Económicas y Empresariales        | 97%                  | 3%                  | 100%          |
| D16. Ciencias de la Educación                   | 41%                  | 59%                 | 100%          |
| D17. Ciencias del Comportamiento                | 53%                  | 47%                 | 100%          |
| D18. Ciencias Sociales                          | 45%                  | 55%                 | 100%          |

|  |            |            |             |
|--|------------|------------|-------------|
| <b>Ingeniería y Arquitectura</b>                               | <b>76%</b> | <b>24%</b> | <b>100%</b> |
| C09. Ingeniería Química, de los Materiales y del Medio Natural | 84%        | 16%        | 100%        |
| C10. Ingeniería Mecánica y de la Navegación                    | 84%        | 16%        | 100%        |
| C11. Ingeniería Eléctrica y de Telecomunicaciones              | 69%        | 31%        | 100%        |
| C12. Ingeniería Informática                                    | 71%        | 29%        | 100%        |
| C13. Arquitectura, Ingeniería Civil, Construcción y Urbanismo  | 70%        | 30%        | 100%        |
| <b>TU</b>  | <b>79%</b> | <b>21%</b> | <b>100%</b> |
| <b>Artes y Humanidades</b>                                     | <b>70%</b> | <b>30%</b> | <b>100%</b> |
| E19. Historia y Filosofía                                      | 47%        | 53%        | 100%        |
| E20. Filología y Lingüística                                   | 71%        | 29%        | 100%        |
| E21. Historia del Arte y Expresión Artística                   | 93%        | 7%         | 100%        |
| <b>Ciencias</b>  | <b>90%</b> | <b>10%</b> | <b>100%</b> |
| A01. Matemáticas   | 92%        | 8%         | 100%        |
| A02. Física  | 85%        | 15%        | 100%        |
| A03. Química   | 97%        | 3%         | 100%        |
| A04. Ciencias de la Naturaleza                                 | 90%        | 10%        | 100%        |
| A05. Biología Celular y Molecular                              | 89%        | 11%        | 100%        |
| <b>Ciencias de la Salud</b>                                    | <b>54%</b> | <b>46%</b> | <b>100%</b> |
| B06. Ciencias Biomédicas                                       | 80%        | 20%        | 100%        |
| B07. Medicina Clínica y Especialidades Clínicas                | 32%        | 68%        | 100%        |
| B08. Especialidades Sanitarias                                 | 61%        | 39%        | 100%        |
| <b>Ciencias Sociales y Jurídicas</b>                           | <b>80%</b> | <b>20%</b> | <b>100%</b> |
| D14. Derecho   | 65%        | 35%        | 100%        |
| D15. Ciencias Económicas y Empresariales                       | 94%        | 6%         | 100%        |
| D16. Ciencias de la Educación                                  | 73%        | 27%        | 100%        |
| D17. Ciencias del Comportamiento                               | 60%        | 40%        | 100%        |
| D18. Ciencias Sociales   | 83%        | 17%        | 100%        |
| <b>Ingeniería y Arquitectura</b>                               | <b>86%</b> | <b>14%</b> | <b>100%</b> |
| C09. Ingeniería Química, de los Materiales y del Medio Natural | 96%        | 4%         | 100%        |
| C10. Ingeniería Mecánica y de la Navegación                    | 89%        | 11%        | 100%        |
| C11. Ingeniería Eléctrica y de Telecomunicaciones              | 88%        | 12%        | 100%        |
| C12. Ingeniería Informática                                    | 85%        | 15%        | 100%        |
| C13. Arquitectura, Ingeniería Civil, Construcción y Urbanismo  | 71%        | 29%        | 100%        |
| <b>Total general</b>   | <b>77%</b> | <b>23%</b> | <b>100%</b> |



Distribución porcentual por resultado de evaluación de las solicitudes de acreditación evaluadas a través del procedimiento 'No automático', por cuerpo docente universitario, rama de conocimiento y comisión de evaluación.

Admin\_E\_Resp: (Todas). IdUniversidadMECD: (Todas)

Fuente: ANECA (ACADEMIA)

Número de solicitudes de acreditación evaluadas a través del procedimiento 'No automático' para el cuerpo de 'Profesor Titular de Universidad' (TU), por resultado de evaluación, rama de conocimiento, comisión de evaluación y género de la persona solicitante.

IdUniversidadMECD: (Todas). record\_fig\_type: TU

Fuente: ANECA (ACADEMIA)

|                   |                    |
|-------------------|--------------------|
| status_id_r2      | (Varios elementos) |
| record_type_r1    | No automatico      |
| eval_date_year    | (Varios elementos) |
| Admin_E_Resp      | (Todas)            |
| IdUniversidadMECD | (Todas)            |
| record_fig_type   | TU                 |

| Cuenta de n_expediente<br>Etiquetas de fila         | Etiquetas de columna |                     |               |
|---|----------------------|---------------------|---------------|
|   | Evaluacion positiva  | Evaluacion negativa | Total general |
| <b>Artes y Humanidades</b>                          | <b>78</b>            | <b>33</b>           | <b>111</b>    |
| <b>E19. Historia y Filosofía</b>                    |                      |                     |               |
| Hombre  | 12                   | 13                  | 25            |
| Mujer   | 3                    | 4                   | 7             |
| <b>E20. Filología y Lingüística</b>                 |                      |                     |               |
| Hombre  | 20                   | 7                   | 27            |
| Mujer   | 15                   | 7                   | 22            |
| <b>E21. Historia del Arte y Expresión Artística</b> |                      |                     |               |
| Hombre  | 16                   | 2                   | 18            |
| Mujer   | 12                   |                     | 12            |
| <b>Ciencias</b>                                     | <b>218</b>           | <b>24</b>           | <b>242</b>    |
| <b>A01. Matemáticas</b>                             |                      |                     |               |
| Hombre  | 26                   |                     | 26            |
| Mujer   | 10                   | 3                   | 13            |
| <b>A02. Física</b>                                  |                      |                     |               |
| Hombre  | 30                   | 6                   | 36            |
| Mujer   | 10                   | 1                   | 11            |
| <b>A03. Química</b>                                 |                      |                     |               |
| Hombre  | 15                   | 1                   | 16            |
| Mujer   | 16                   |                     | 16            |
| <b>A04. Ciencias de la Naturaleza</b>               |                      |                     |               |
| Hombre  | 37                   | 3                   | 40            |
| Mujer   | 19                   | 3                   | 22            |
| <b>A05. Biología Celular y Molecular</b>            |                      |                     |               |
| Hombre  | 25                   | 1                   | 26            |

|   |            |           |            |
|---|------------|-----------|------------|
| Mujer   | 30         | 6         | 36         |
| <b>Ciencias de la Salud</b>   | <b>86</b>  | <b>73</b> | <b>159</b> |
| <b>B06. Ciencias Biomédicas</b>                                       |            |           |            |
| Hombre  | 17         | 4         | 21         |
| Mujer   | 19         | 5         | 24         |
| <b>B07. Medicina Clínica y Especialidades Clínicas</b>                |            |           |            |
| Hombre  | 16         | 37        | 53         |
| Mujer   | 6          | 9         | 15         |
| <b>B08. Especialidades Sanitarias</b>                                 |            |           |            |
| Hombre  | 14         | 6         | 20         |
| Mujer   | 14         | 12        | 26         |
| <b>Ciencias Sociales y Jurídicas</b>                                  | <b>251</b> | <b>63</b> | <b>314</b> |
| <b>D14. Derecho</b>   |            |           |            |
| Hombre  | 7          | 7         | 14         |
| Mujer   | 17         | 6         | 23         |
| <b>D15. Ciencias Económicas y Empresariales</b>                       |            |           |            |
| Hombre  | 67         | 6         | 73         |
| Mujer   | 45         | 1         | 46         |
| <b>D16. Ciencias de la Educación</b>                                  |            |           |            |
| Hombre  | 26         | 8         | 34         |
| Mujer   | 26         | 11        | 37         |
| <b>D17. Ciencias del Comportamiento</b>                               |            |           |            |
| Hombre  | 12         | 6         | 18         |
| Mujer   | 12         | 10        | 22         |
| <b>D18. Ciencias Sociales</b>   |            |           |            |
| Hombre  | 18         | 7         | 25         |
| Mujer   | 21         | 1         | 22         |
| <b>Ingeniería y Arquitectura</b>                                      | <b>310</b> | <b>52</b> | <b>362</b> |
| <b>C09. Ingeniería Química, de los Materiales y del Medio Natural</b> |            |           |            |
| Hombre  | 38         | 2         | 40         |
| Mujer   | 40         | 1         | 41         |
| <b>C10. Ingeniería Mecánica y de la Navegación</b>                    |            |           |            |
| Hombre  | 35         | 6         | 41         |
| Mujer   | 13         |           | 13         |
| <b>C11. Ingeniería Eléctrica y de Telecomunicaciones</b>              |            |           |            |
| Hombre  | 59         | 8         | 67         |
| Mujer   | 7          | 1         | 8          |
| <b>C12. Ingeniería Informática</b>                                    |            |           |            |
| Hombre  | 54         | 10        | 64         |
| Mujer   | 9          | 1         | 10         |

**C13. Arquitectura, Ingeniería Civil, Construcción y Urbanismo**

|                      |            |            |              |
|----------------------|------------|------------|--------------|
| Hombre               | 41         | 16         | 57           |
| Mujer                | 14         | 7          | 21           |
| <b>Total general</b> | <b>943</b> | <b>245</b> | <b>1.188</b> |

Número de solicitudes de acreditación evaluadas a través del procedimiento 'No automático' para el cuerpo de 'Catedrático de Universidad' (CU), por resultado de evaluación, rama de conocimiento, comisión de evaluación y género de la persona solicitante.

IdUniversidadMECD: (Todas). record\_fig\_type: CU

Fuente: ANECA (ACADEMIA)

|                   |                    |
|-------------------|--------------------|
| status_id_r2      | (Varios elementos) |
| record_type_r1    | No automatico      |
| eval_date_year    | (Varios elementos) |
| Admin_E_Resp      | (Todas)            |
| IdUniversidadMECD | (Todas)            |
| record_fig_type   | CU                 |

| Cuenta de n_expediente<br>Etiquetas de fila         | Etiquetas de columna |                     |               |
|---|----------------------|---------------------|---------------|
|   | Evaluacion positiva  | Evaluacion negativa | Total general |
| <b>Artes y Humanidades</b>                          | <b>62</b>            | <b>25</b>           | <b>87</b>     |
| <b>E19. Historia y Filosofía</b>                    |                      |                     |               |
| Hombre  | 10                   | 12                  | 22            |
| Mujer   |                      | 4                   | 4             |
| <b>E20. Filología y Lingüística</b>                 |                      |                     |               |
| Hombre  | 10                   | 5                   | 15            |
| Mujer   | 16                   | 4                   | 20            |
| <b>E21. Historia del Arte y Expresión Artística</b> |                      |                     |               |
| Hombre  | 19                   |                     | 19            |
| Mujer   | 7                    |                     | 7             |
| <b>Ciencias</b>                                     | <b>160</b>           | <b>26</b>           | <b>186</b>    |
| <b>A01. Matemáticas</b>                             |                      |                     |               |
| Hombre  | 31                   | 7                   | 38            |
| Mujer   | 6                    |                     | 6             |
| <b>A02. Física</b>                                  |                      |                     |               |
| Hombre  | 40                   | 8                   | 48            |
| Mujer   | 8                    | 1                   | 9             |
| <b>A03. Química</b>                                 |                      |                     |               |
| Hombre  | 15                   | 2                   | 17            |
| Mujer   | 8                    | 2                   | 10            |
| <b>A04. Ciencias de la Naturaleza</b>               |                      |                     |               |
| Hombre  | 18                   | 1                   | 19            |
| Mujer   | 7                    |                     | 7             |
| <b>A05. Biología Celular y Molecular</b>            |                      |                     |               |
| Hombre  | 14                   | 1                   | 15            |



|   |            |           |            |
|---|------------|-----------|------------|
| Mujer   | 13         | 4         | 17         |
| <b>Ciencias de la Salud</b>   | <b>39</b>  | <b>32</b> | <b>71</b>  |
| <b>B06. Ciencias Biomédicas</b>                                       |            |           |            |
| Hombre  | 4          | 3         | 7          |
| Mujer   | 4          | 4         | 8          |
| <b>B07. Medicina Clínica y Especialidades Clínicas</b>                |            |           |            |
| Hombre  | 17         | 13        | 30         |
| Mujer   | 4          | 2         | 6          |
| <b>B08. Especialidades Sanitarias</b>                                 |            |           |            |
| Hombre  | 5          | 6         | 11         |
| Mujer   | 5          | 4         | 9          |
| <b>Ciencias Sociales y Jurídicas</b>                                  | <b>140</b> | <b>58</b> | <b>198</b> |
| <b>D14. Derecho</b>   |            |           |            |
| Hombre  | 7          | 14        | 21         |
| Mujer   | 15         | 11        | 26         |
| <b>D15. Ciencias Económicas y Empresariales</b>                       |            |           |            |
| Hombre  | 65         | 3         | 68         |
| Mujer   | 27         |           | 27         |
| <b>D16. Ciencias de la Educación</b>                                  |            |           |            |
| Hombre  | 5          | 8         | 13         |
| Mujer   | 2          | 2         | 4          |
| <b>D17. Ciencias del Comportamiento</b>                               |            |           |            |
| Hombre  | 6          | 8         | 14         |
| Mujer   | 4          | 1         | 5          |
| <b>D18. Ciencias Sociales</b>   |            |           |            |
| Hombre  | 7          | 5         | 12         |
| Mujer   | 2          | 6         | 8          |
| <b>Ingeniería y Arquitectura</b>                                      | <b>140</b> | <b>45</b> | <b>185</b> |
| <b>C09. Ingeniería Química, de los Materiales y del Medio Natural</b> |            |           |            |
| Hombre  | 18         | 4         | 22         |
| Mujer   | 14         | 2         | 16         |
| <b>C10. Ingeniería Mecánica y de la Navegación</b>                    |            |           |            |
| Hombre  | 26         | 4         | 30         |
| Mujer   | 5          | 2         | 7          |
| <b>C11. Ingeniería Eléctrica y de Telecomunicaciones</b>              |            |           |            |
| Hombre  | 20         | 11        | 31         |
| Mujer   | 5          |           | 5          |
| <b>C12. Ingeniería Informática</b>                                    |            |           |            |
| Hombre  | 32         | 12        | 44         |
| Mujer   | 4          | 3         | 7          |

**C13. Arquitectura, Ingeniería Civil, Construcción y Urbanismo**

|                      |            |            |            |
|----------------------|------------|------------|------------|
| Hombre               | 13         | 7          | 20         |
| Mujer                | 3          |            | 3          |
| <b>Total general</b> | <b>541</b> | <b>186</b> | <b>727</b> |

Distribución porcentual por resultado de evaluación de las solicitudes de acreditación evaluadas a través del procedimiento 'No automático' para el cuerpo de 'Profesor Titular de Universidad' (TU), por rama de conocimiento, comisión de evaluación y género de la persona solicitante.

IdUniversidadMECD: (Todas). record\_fig\_type: TU

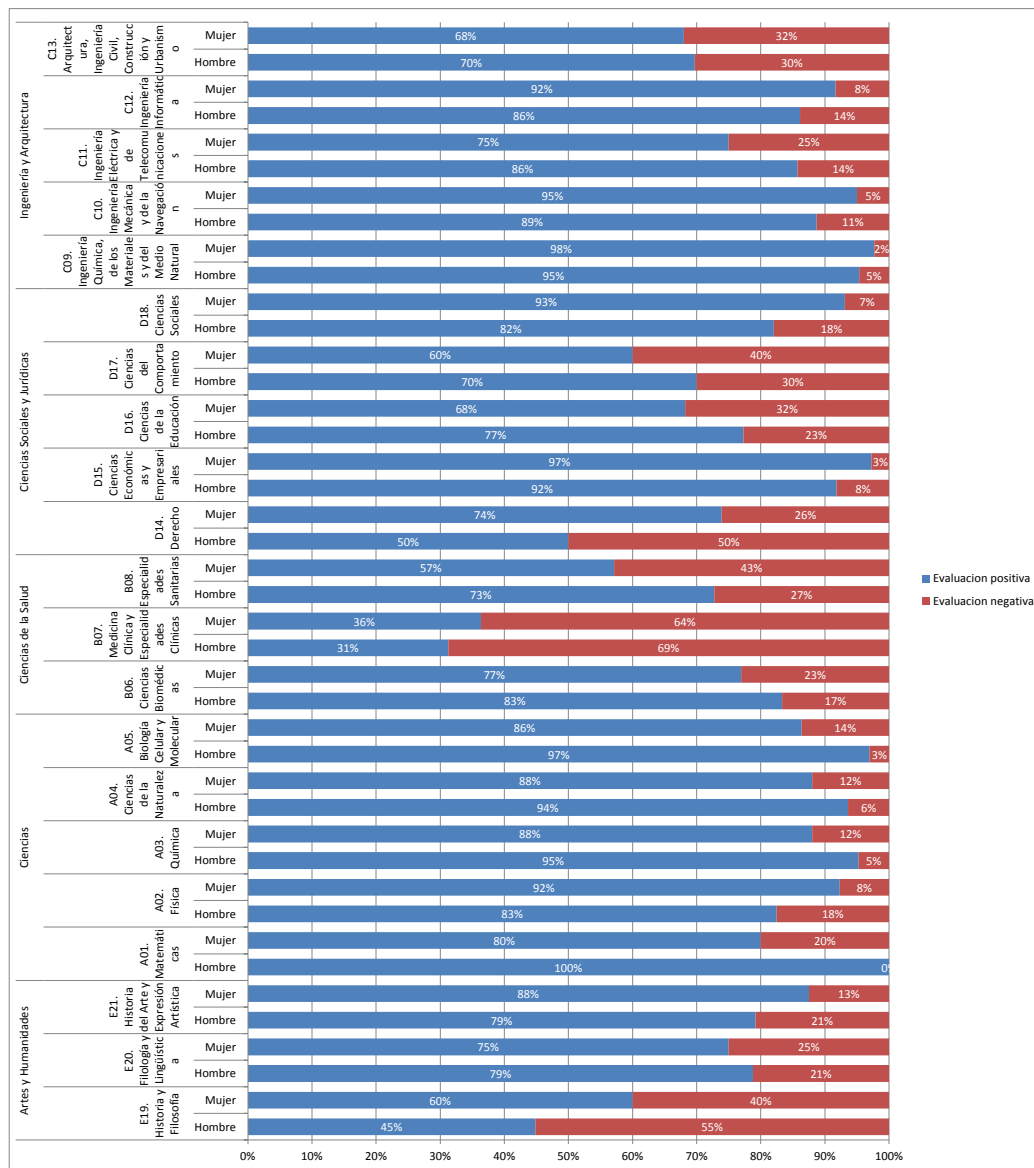
Fuente: ANECA (ACADEMIA)

|                   |                    |
|-------------------|--------------------|
| status_id_r2      | (Varios elementos) |
| record_type_r1    | No automatico      |
| eval_date_year    | (Varios elementos) |
| Admin_E_Resp      | (Todas)            |
| IdUniversidadMECD | (Todas)            |
| record_fig_type   | TU                 |

| Cuenta de n_expediente<br>Etiquetas de fila         | Etiquetas de columna |                     |               |
|---|----------------------|---------------------|---------------|
|   | Evaluacion positiva  | Evaluacion negativa | Total general |
| <b>Artes y Humanidades</b>                          | <b>70%</b>           | <b>30%</b>          | <b>100%</b>   |
| <b>E19. Historia y Filosofía</b>                    |                      |                     |               |
| Hombre  | 48%                  | 52%                 | 100%          |
| Mujer   | 43%                  | 57%                 | 100%          |
| <b>E20. Filología y Lingüística</b>                 |                      |                     |               |
| Hombre  | 74%                  | 26%                 | 100%          |
| Mujer   | 68%                  | 32%                 | 100%          |
| <b>E21. Historia del Arte y Expresión Artística</b> |                      |                     |               |
| Hombre  | 89%                  | 11%                 | 100%          |
| Mujer   | 100%                 | 0%                  | 100%          |
| <b>Ciencias</b>                                     | <b>90%</b>           | <b>10%</b>          | <b>100%</b>   |
| <b>A01. Matemáticas</b>                             |                      |                     |               |
| Hombre  | 100%                 | 0%                  | 100%          |
| Mujer   | 77%                  | 23%                 | 100%          |
| <b>A02. Física</b>                                  |                      |                     |               |
| Hombre  | 83%                  | 17%                 | 100%          |
| Mujer   | 91%                  | 9%                  | 100%          |
| <b>A03. Química</b>                                 |                      |                     |               |
| Hombre  | 94%                  | 6%                  | 100%          |
| Mujer   | 100%                 | 0%                  | 100%          |
| <b>A04. Ciencias de la Naturaleza</b>               |                      |                     |               |
| Hombre  | 93%                  | 8%                  | 100%          |
| Mujer   | 86%                  | 14%                 | 100%          |
| <b>A05. Biología Celular y Molecular</b>            |                      |                     |               |

|   |            |            |             |
|---|------------|------------|-------------|
| Hombre  | 96%        | 4%         | 100%        |
| Mujer   | 83%        | 17%        | 100%        |
| <b>Ciencias de la Salud</b>   | <b>54%</b> | <b>46%</b> | <b>100%</b> |
| <b>B06. Ciencias Biomédicas</b>                                       |            |            |             |
| Hombre  | 81%        | 19%        | 100%        |
| Mujer   | 79%        | 21%        | 100%        |
| <b>B07. Medicina Clínica y Especialidades Clínicas</b>                |            |            |             |
| Hombre  | 30%        | 70%        | 100%        |
| Mujer   | 40%        | 60%        | 100%        |
| <b>B08. Especialidades Sanitarias</b>                                 |            |            |             |
| Hombre  | 70%        | 30%        | 100%        |
| Mujer   | 54%        | 46%        | 100%        |
| <b>Ciencias Sociales y Jurídicas</b>                                  | <b>80%</b> | <b>20%</b> | <b>100%</b> |
| <b>D14. Derecho</b>   |            |            |             |
| Hombre  | 50%        | 50%        | 100%        |
| Mujer   | 74%        | 26%        | 100%        |
| <b>D15. Ciencias Económicas y Empresariales</b>                       |            |            |             |
| Hombre  | 92%        | 8%         | 100%        |
| Mujer   | 98%        | 2%         | 100%        |
| <b>D16. Ciencias de la Educación</b>                                  |            |            |             |
| Hombre  | 76%        | 24%        | 100%        |
| Mujer   | 70%        | 30%        | 100%        |
| <b>D17. Ciencias del Comportamiento</b>                               |            |            |             |
| Hombre  | 67%        | 33%        | 100%        |
| Mujer   | 55%        | 45%        | 100%        |
| <b>D18. Ciencias Sociales</b>   |            |            |             |
| Hombre  | 72%        | 28%        | 100%        |
| Mujer   | 95%        | 5%         | 100%        |
| <b>Ingeniería y Arquitectura</b>                                      | <b>86%</b> | <b>14%</b> | <b>100%</b> |
| <b>C09. Ingeniería Química, de los Materiales y del Medio Natural</b> |            |            |             |
| Hombre  | 95%        | 5%         | 100%        |
| Mujer   | 98%        | 2%         | 100%        |
| <b>C10. Ingeniería Mecánica y de la Navegación</b>                    |            |            |             |
| Hombre  | 85%        | 15%        | 100%        |
| Mujer   | 100%       | 0%         | 100%        |
| <b>C11. Ingeniería Eléctrica y de Telecomunicaciones</b>              |            |            |             |
| Hombre  | 88%        | 12%        | 100%        |
| Mujer   | 88%        | 13%        | 100%        |
| <b>C12. Ingeniería Informática</b>                                    |            |            |             |
| Hombre  | 84%        | 16%        | 100%        |

|  |            |            |             |
|--|------------|------------|-------------|
| Mujer  | 90%        | 10%        | 100%        |
| <b>C13. Arquitectura, Ingeniería Civil, Construcción y Urbanismo</b> |            |            |             |
| Hombre   | 72%        | 28%        | 100%        |
| Mujer  | 67%        | 33%        | 100%        |
| <b>Total general</b>   | <b>79%</b> | <b>21%</b> | <b>100%</b> |



Distribución porcentual por resultado de evaluación de las solicitudes de acreditación evaluadas a través del procedimiento 'No automático' para el cuerpo de 'Profesor Titular de Universidad' (TU), por rama de conocimiento, comisión de evaluación y género de la persona solicitante.

Distribución porcentual por resultado de evaluación de las solicitudes de acreditación evaluadas a través del procedimiento 'No automático' para el cuerpo de 'Catedrático de Universidad' (CU), por rama de conocimiento, comisión de evaluación y género de la persona solicitante.

IdUniversidadMECD: (Todas). record\_fig\_type: CU

Fuente: ANECA (ACADEMIA)

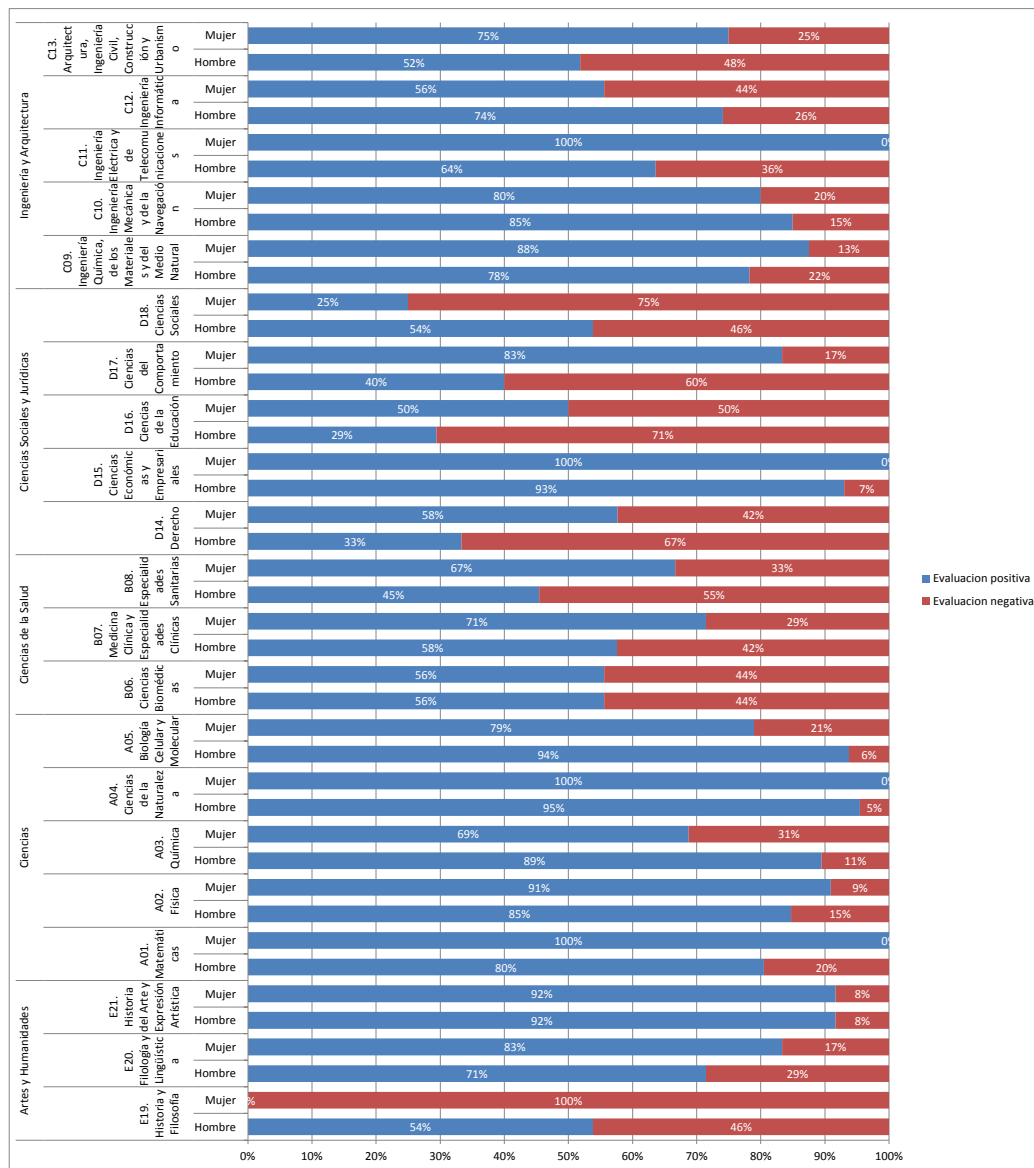
|                   |                    |
|-------------------|--------------------|
| status_id_r2      | (Varios elementos) |
| record_type_r1    | No automatico      |
| eval_date_year    | (Varios elementos) |
| Admin_E_Resp      | (Todas)            |
| IdUniversidadMECD | (Todas)            |
| record_fig_type   | CU                 |

| Cuenta de n_expediente<br>Etiquetas de fila         | Etiquetas de columna |                     |               |
|---|----------------------|---------------------|---------------|
|   | Evaluacion positiva  | Evaluacion negativa | Total general |
| <b>Artes y Humanidades</b>                          | <b>71%</b>           | <b>29%</b>          | <b>100%</b>   |
| <b>E19. Historia y Filosofía</b>                    |                      |                     |               |
| Hombre  | 45%                  | 55%                 | 100%          |
| Mujer   | 0%                   | 100%                | 100%          |
| <b>E20. Filología y Lingüística</b>                 |                      |                     |               |
| Hombre  | 67%                  | 33%                 | 100%          |
| Mujer   | 80%                  | 20%                 | 100%          |
| <b>E21. Historia del Arte y Expresión Artística</b> |                      |                     |               |
| Hombre  | 100%                 | 0%                  | 100%          |
| Mujer   | 100%                 | 0%                  | 100%          |
| <b>Ciencias</b>                                     | <b>86%</b>           | <b>14%</b>          | <b>100%</b>   |
| <b>A01. Matemáticas</b>                             |                      |                     |               |
| Hombre  | 82%                  | 18%                 | 100%          |
| Mujer   | 100%                 | 0%                  | 100%          |
| <b>A02. Física</b>                                  |                      |                     |               |
| Hombre  | 83%                  | 17%                 | 100%          |
| Mujer   | 89%                  | 11%                 | 100%          |
| <b>A03. Química</b>                                 |                      |                     |               |
| Hombre  | 88%                  | 12%                 | 100%          |
| Mujer   | 80%                  | 20%                 | 100%          |
| <b>A04. Ciencias de la Naturaleza</b>               |                      |                     |               |
| Hombre  | 95%                  | 5%                  | 100%          |
| Mujer   | 100%                 | 0%                  | 100%          |
| <b>A05. Biología Celular y Molecular</b>            |                      |                     |               |

|   |            |            |             |
|---|------------|------------|-------------|
| Hombre  | 93%        | 7%         | 100%        |
| Mujer   | 76%        | 24%        | 100%        |
| <b>Ciencias de la Salud</b>   | <b>55%</b> | <b>45%</b> | <b>100%</b> |
| <b>B06. Ciencias Biomédicas</b>                                       |            |            |             |
| Hombre  | 57%        | 43%        | 100%        |
| Mujer   | 50%        | 50%        | 100%        |
| <b>B07. Medicina Clínica y Especialidades Clínicas</b>                |            |            |             |
| Hombre  | 57%        | 43%        | 100%        |
| Mujer   | 67%        | 33%        | 100%        |
| <b>B08. Especialidades Sanitarias</b>                                 |            |            |             |
| Hombre  | 45%        | 55%        | 100%        |
| Mujer   | 56%        | 44%        | 100%        |
| <b>Ciencias Sociales y Jurídicas</b>                                  | <b>71%</b> | <b>29%</b> | <b>100%</b> |
| <b>D14. Derecho</b>   |            |            |             |
| Hombre  | 33%        | 67%        | 100%        |
| Mujer   | 58%        | 42%        | 100%        |
| <b>D15. Ciencias Económicas y Empresariales</b>                       |            |            |             |
| Hombre  | 96%        | 4%         | 100%        |
| Mujer   | 100%       | 0%         | 100%        |
| <b>D16. Ciencias de la Educación</b>                                  |            |            |             |
| Hombre  | 38%        | 62%        | 100%        |
| Mujer   | 50%        | 50%        | 100%        |
| <b>D17. Ciencias del Comportamiento</b>                               |            |            |             |
| Hombre  | 43%        | 57%        | 100%        |
| Mujer   | 80%        | 20%        | 100%        |
| <b>D18. Ciencias Sociales</b>   |            |            |             |
| Hombre  | 58%        | 42%        | 100%        |
| Mujer   | 25%        | 75%        | 100%        |
| <b>Ingeniería y Arquitectura</b>                                      | <b>76%</b> | <b>24%</b> | <b>100%</b> |
| <b>C09. Ingeniería Química, de los Materiales y del Medio Natural</b> |            |            |             |
| Hombre  | 82%        | 18%        | 100%        |
| Mujer   | 88%        | 13%        | 100%        |
| <b>C10. Ingeniería Mecánica y de la Navegación</b>                    |            |            |             |
| Hombre  | 87%        | 13%        | 100%        |
| Mujer   | 71%        | 29%        | 100%        |
| <b>C11. Ingeniería Eléctrica y de Telecomunicaciones</b>              |            |            |             |
| Hombre  | 65%        | 35%        | 100%        |
| Mujer   | 100%       | 0%         | 100%        |
| <b>C12. Ingeniería Informática</b>                                    |            |            |             |
| Hombre  | 73%        | 27%        | 100%        |



|  |            |            |             |
|--|------------|------------|-------------|
| Mujer  | 57%        | 43%        | 100%        |
| <b>C13. Arquitectura, Ingeniería Civil, Construcción y Urbanismo</b> |            |            |             |
| Hombre   | 65%        | 35%        | 100%        |
| Mujer  | 100%       | 0%         | 100%        |
| <b>Total general</b>   | <b>74%</b> | <b>26%</b> | <b>100%</b> |



Distribución porcentual por resultado de evaluación de las solicitudes de acreditación evaluadas a través del procedimiento 'No automático' para el cuerpo de 'Catedrático de Universidad' (CU), por rama de conocimiento, comisión de evaluación y género de la persona solicitante.

**Edad media (en número de años) de las personas solicitantes de acreditación evaluadas a través del procedimiento 'No automático', por resultado de evaluación, cuerpo docente universitario, rama de conocimiento y comisión de evaluación.**

Admin\_E\_Resp: (Todas). IdUniversidadMECD: (Todas)

Fuente: ANECA (ACADEMIA)

|                   |                    |
|-------------------|--------------------|
| status_id_r2      | (Varios elementos) |
| record_type_r1    | No automatico      |
| Edad              | (Varios elementos) |
| eval_date_year    | (Varios elementos) |
| Admin_E_Resp      | (Todas)            |
| IdUniversidadMECD | (Todas)            |

| Promedio de Edad_Sol<br>Etiquetas de fila       | Etiquetas de columna |                     |               |
|---|----------------------|---------------------|---------------|
|   | Evaluacion positiva  | Evaluacion negativa | Total general |
| <b>CU</b>                                       | <b>48</b>            | <b>50</b>           | <b>48</b>     |
| <b>Artes y Humanidades</b>                      | <b>52</b>            | <b>52</b>           | <b>52</b>     |
| E19. Historia y Filosofía                       | 53                   | 52                  | 52            |
| E20. Filología y Lingüística                    | 51                   | 51                  | 51            |
| E21. Historia del Arte y Expresión Artística    | 54                   |                     | 54            |
| <b>Ciencias</b>                                 | <b>48</b>            | <b>49</b>           | <b>48</b>     |
| A01. Matemáticas                                | 46                   | 49                  | 46            |
| A02. Física                                     | 47                   | 47                  | 47            |
| A03. Química                                    | 48                   | 50                  | 49            |
| A04. Ciencias de la Naturaleza                  | 52                   | 57                  | 52            |
| A05. Biología Celular y Molecular               | 48                   | 50                  | 49            |
| <b>Ciencias de la Salud</b>                     | <b>51</b>            | <b>53</b>           | <b>52</b>     |
| B06. Ciencias Biomédicas                        | 48                   | 53                  | 50            |
| B07. Medicina Clínica y Especialidades Clínicas | 54                   | 57                  | 55            |
| B08. Especialidades Sanitarias                  | 46                   | 47                  | 46            |
| <b>Ciencias Sociales y Jurídicas</b>            | <b>46</b>            | <b>50</b>           | <b>47</b>     |
| D14. Derecho                                    | 48                   | 49                  | 48            |
| D15. Ciencias Económicas y Empresariales        | 45                   | 55                  | 46            |
| D16. Ciencias de la Educación                   | 49                   | 51                  | 50            |
| D17. Ciencias del Comportamiento                | 47                   | 48                  | 48            |

|  |           |           |           |
|--|-----------|-----------|-----------|
| D18. Ciencias Sociales   | 50        | 52        | 51        |
| <b>Ingeniería y Arquitectura</b>                               | <b>47</b> | <b>47</b> | <b>47</b> |
| C09. Ingeniería Química, de los Materiales y del Medio Natural | 48        | 46        | 48        |
| C10. Ingeniería Mecánica y de la Navegación                    | 46        | 46        | 46        |
| C11. Ingeniería Eléctrica y de Telecomunicaciones              | 45        | 43        | 44        |
| C12. Ingeniería Informática                                    | 45        | 47        | 46        |
| C13. Arquitectura, Ingeniería Civil, Construcción y Urbanismo  | 50        | 52        | 51        |
| <b>TU</b>  | <b>41</b> | <b>44</b> | <b>41</b> |
| <b>Artes y Humanidades</b>                                     | <b>44</b> | <b>42</b> | <b>43</b> |
| E19. Historia y Filosofía                                      | 43        | 40        | 41        |
| E20. Filología y Lingüística                                   | 42        | 43        | 42        |
| E21. Historia del Arte y Expresión Artística                   | 46        | 55        | 47        |
| <b>Ciencias</b>  | <b>41</b> | <b>39</b> | <b>40</b> |
| A01. Matemáticas   | 41        | 44        | 41        |
| A02. Física  | 42        | 38        | 41        |
| A03. Química   | 37        | 35        | 37        |
| A04. Ciencias de la Naturaleza                                 | 41        | 37        | 41        |
| A05. Biología Celular y Molecular                              | 41        | 41        | 41        |
| <b>Ciencias de la Salud</b>                                    | <b>44</b> | <b>48</b> | <b>46</b> |
| B06. Ciencias Biomédicas                                       | 44        | 45        | 44        |
| B07. Medicina Clínica y Especialidades Clínicas                | 49        | 50        | 50        |
| B08. Especialidades Sanitarias                                 | 42        | 43        | 42        |
| <b>Ciencias Sociales y Jurídicas</b>                           | <b>40</b> | <b>43</b> | <b>41</b> |
| D14. Derecho   | 42        | 44        | 43        |
| D15. Ciencias Económicas y Empresariales                       | 40        | 42        | 40        |
| D16. Ciencias de la Educación                                  | 41        | 43        | 42        |
| D17. Ciencias del Comportamiento                               | 38        | 39        | 39        |
| D18. Ciencias Sociales   | 40        | 47        | 41        |
| <b>Ingeniería y Arquitectura</b>                               | <b>40</b> | <b>42</b> | <b>40</b> |
| C09. Ingeniería Química, de los Materiales y del Medio Natural | 39        | 42        | 40        |
| C10. Ingeniería Mecánica y de la Navegación                    | 38        | 37        | 38        |
| C11. Ingeniería Eléctrica y de Telecomunicaciones              | 39        | 39        | 39        |
| C12. Ingeniería Informática                                    | 38        | 42        | 39        |
| C13. Arquitectura, Ingeniería Civil, Construcción y Urbanismo  | 43        | 44        | 44        |
| <b>Total general</b>   | <b>43</b> | <b>46</b> | <b>44</b> |

**Edad media (en número de años) de las personas solicitantes de acreditación evaluadas a través del procedimiento 'No automático' favorablemente, por género de la persona, cuerpo docente universitario, rama de conocimiento y comisión de evaluación.**

Admin\_E\_Resp: (Todas). IdUniversidadMECD: (Todas)

Fuente: ANECA (ACADEMIA)

|                   |                     |
|-------------------|---------------------|
| status_id_r2      | (Varios elementos)  |
| record_type_r1    | No automatico       |
| status_id_r1      | Evaluacion positiva |
| Edad              | (Varios elementos)  |
| eval_date_year    | (Varios elementos)  |
| Admin_E_Resp      | (Todas)             |
| IdUniversidadMECD | (Todas)             |

| Promedio de Edad_Sol<br>Etiquetas de fila       | Etiquetas de columna |           |               |
|---|----------------------|-----------|---------------|
|   | Hombre               | Mujer     | Total general |
| <b>CU</b>                                       | <b>48</b>            | <b>49</b> | <b>48</b>     |
| <b>Artes y Humanidades</b>                      | <b>54</b>            | <b>50</b> | <b>52</b>     |
| E19. Historia y Filosofía                       | 53                   |           | 53            |
| E20. Filología y Lingüística                    | 53                   | 50        | 51            |
| E21. Historia del Arte y Expresión Artística    | 55                   | 51        | 54            |
| <b>Ciencias</b>                                 | <b>47</b>            | <b>49</b> | <b>48</b>     |
| A01. Matemáticas                                | 46                   | 47        | 46            |
| A02. Física                                     | 46                   | 49        | 47            |
| A03. Química                                    | 47                   | 51        | 48            |
| A04. Ciencias de la Naturaleza                  | 51                   | 55        | 52            |
| A05. Biología Celular y Molecular               | 49                   | 47        | 48            |
| <b>Ciencias de la Salud</b>                     | <b>51</b>            | <b>51</b> | <b>51</b>     |
| B06. Ciencias Biomédicas                        | 48                   | 48        | 48            |
| B07. Medicina Clínica y Especialidades Clínicas | 53                   | 59        | 54            |
| B08. Especialidades Sanitarias                  | 46                   | 47        | 46            |

|  |           |           |           |
|--|-----------|-----------|-----------|
| <b>Ciencias Sociales y Jurídicas</b>                           | <b>46</b> | <b>47</b> | <b>46</b> |
| D14. Derecho   | 48        | 47        | 48        |
| D15. Ciencias Económicas y Empresariales                       | 45        | 45        | 45        |
| D16. Ciencias de la Educación                                  | 46        | 58        | 49        |
| D17. Ciencias del Comportamiento                               | 46        | 49        | 47        |
| D18. Ciencias Sociales   | 50        | 50        | 50        |
| <b>Ingeniería y Arquitectura</b>                               | <b>46</b> | <b>48</b> | <b>47</b> |
| C09. Ingeniería Química, de los Materiales y del Medio Natural | 49        | 47        | 48        |
| C10. Ingeniería Mecánica y de la Navegación                    | 47        | 45        | 46        |
| C11. Ingeniería Eléctrica y de Telecomunicaciones              | 44        | 46        | 45        |
| C12. Ingeniería Informática                                    | 45        | 49        | 45        |
| C13. Arquitectura, Ingeniería Civil, Construcción y Urbanismo  | 48        | 58        | 50        |
| <b>TU</b>  | <b>41</b> | <b>41</b> | <b>41</b> |
| <b>Artes y Humanidades</b>                                     | <b>46</b> | <b>40</b> | <b>44</b> |
| E19. Historia y Filosofía                                      | 44        | 40        | 43        |
| E20. Filología y Lingüística                                   | 45        | 38        | 42        |
| E21. Historia del Arte y Expresión Artística                   | 48        | 44        | 46        |
| <b>Ciencias</b>  | <b>41</b> | <b>40</b> | <b>41</b> |
| A01. Matemáticas   | 40        | 42        | 41        |
| A02. Física  | 42        | 42        | 42        |
| A03. Química   | 38        | 37        | 37        |
| A04. Ciencias de la Naturaleza                                 | 41        | 41        | 41        |
| A05. Biología Celular y Molecular                              | 42        | 40        | 41        |
| <b>Ciencias de la Salud</b>                                    | <b>44</b> | <b>44</b> | <b>44</b> |
| B06. Ciencias Biomédicas                                       | 43        | 44        | 44        |
| B07. Medicina Clínica y Especialidades Clínicas                | 49        | 48        | 49        |
| B08. Especialidades Sanitarias                                 | 41        | 42        | 42        |
| <b>Ciencias Sociales y Jurídicas</b>                           | <b>40</b> | <b>40</b> | <b>40</b> |
| D14. Derecho   | 44        | 41        | 42        |
| D15. Ciencias Económicas y Empresariales                       | 40        | 40        | 40        |
| D16. Ciencias de la Educación                                  | 41        | 42        | 41        |
| D17. Ciencias del Comportamiento                               | 39        | 38        | 38        |
| D18. Ciencias Sociales   | 39        | 41        | 40        |

|  |           |           |           |
|--|-----------|-----------|-----------|
| <b>Ingeniería y Arquitectura</b>                               | <b>40</b> | <b>40</b> | <b>40</b> |
| C09. Ingeniería Química, de los Materiales y del Medio Natural | 39        | 39        | 39        |
| C10. Ingeniería Mecánica y de la Navegación                    | 38        | 38        | 38        |
| C11. Ingeniería Eléctrica y de Telecomunicaciones              | 39        | 42        | 39        |
| C12. Ingeniería Informática                                    | 39        | 37        | 38        |
| C13. Arquitectura, Ingeniería Civil, Construcción y Urbanismo  | 44        | 42        | 43        |
| <b>Total general</b>   | <b>44</b> | <b>43</b> | <b>43</b> |

Número medio de tramos de investigación reconocidos (sexenios) de las personas solicitantes de acreditación evaluadas favorablemente a través del procedimiento 'No automático', por rama de conocimiento, comisión de evaluación y género de la persona solicitante.

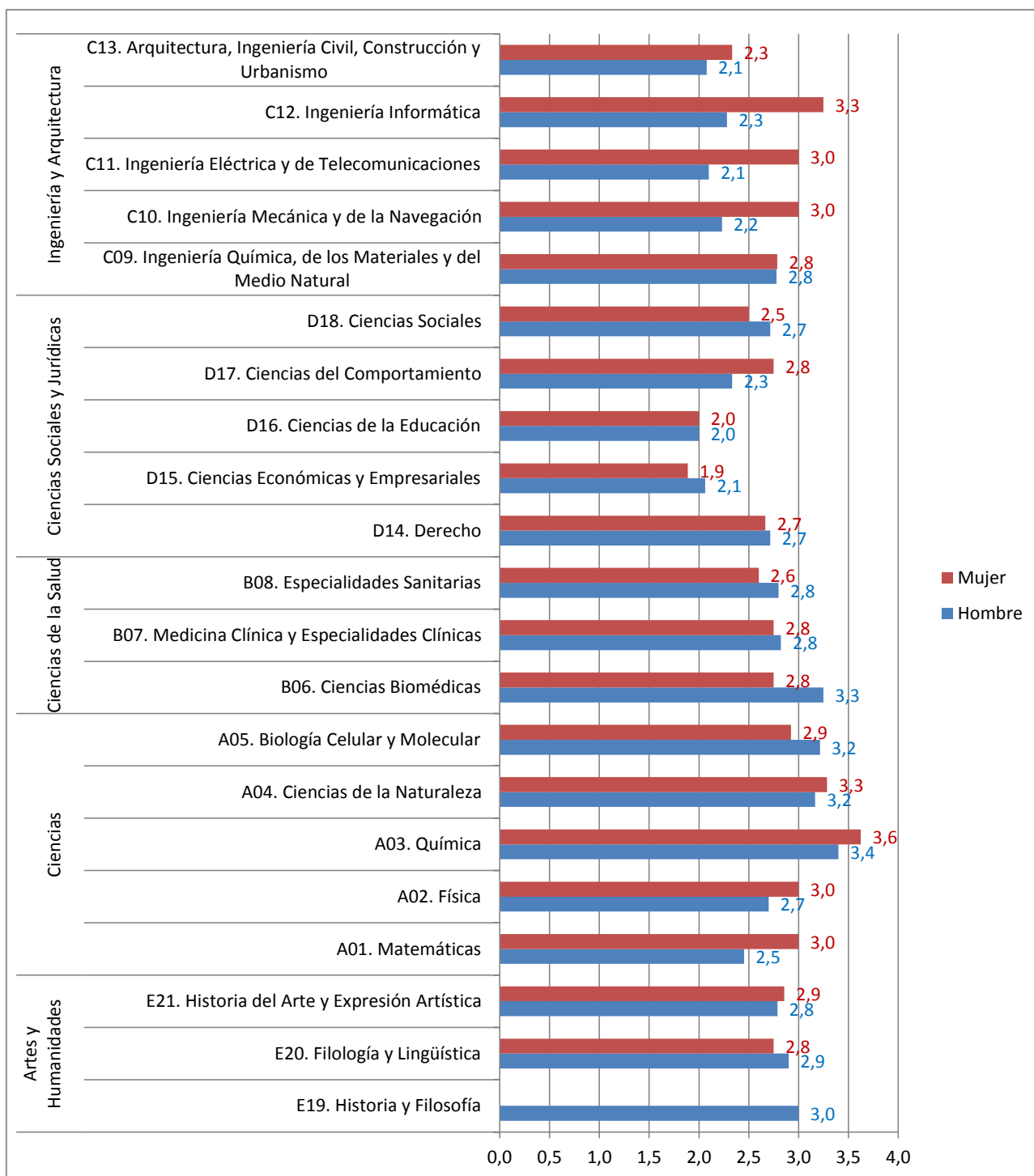
IdUniversidadMECD: (Todas), record\_fig\_type: CU

Fuente: ANECA (ACADEMIA)

|                   |                     |
|-------------------|---------------------|
| status_id_r2      | (Varios elementos)  |
| record_type_r1    | No automatico       |
| periods_r1        | (Varios elementos)  |
| eval_date_year    | (Varios elementos)  |
| status_id_r1      | Evaluacion positiva |
| Admin_E_Resp      | (Todas)             |
| IdUniversidadMECD | (Todas)             |
| record_fig_type   | CU                  |

| Promedio de periods_r1<br>Etiquetas de fila                    | Etiquetas de columna |            |               |
|--|----------------------|------------|---------------|
|  | Hombre               | Mujer      | Total general |
| <b>Artes y Humanidades</b>                                     | <b>2,9</b>           | <b>2,8</b> | <b>2,8</b>    |
| E19. Historia y Filosofía                                      | 3,0                  |            | 3,0           |
| E20. Filología y Lingüística                                   | 2,9                  | 2,8        | 2,8           |
| E21. Historia del Arte y Expresión Artística                   | 2,8                  | 2,9        | 2,8           |
| <b>Ciencias</b>  | <b>2,9</b>           | <b>3,1</b> | <b>2,9</b>    |
| A01. Matemáticas   | 2,5                  | 3,0        | 2,5           |
| A02. Física  | 2,7                  | 3,0        | 2,8           |
| A03. Química   | 3,4                  | 3,6        | 3,5           |
| A04. Ciencias de la Naturaleza                                 | 3,2                  | 3,3        | 3,2           |
| A05. Biología Celular y Molecular                              | 3,2                  | 2,9        | 3,1           |
| <b>Ciencias de la Salud</b>                                    | <b>2,9</b>           | <b>2,7</b> | <b>2,8</b>    |
| B06. Ciencias Biomédicas                                       | 3,3                  | 2,8        | 3,0           |
| B07. Medicina Clínica y Especialidades Clínicas                | 2,8                  | 2,8        | 2,8           |
| B08. Especialidades Sanitarias                                 | 2,8                  | 2,6        | 2,7           |
| <b>Ciencias Sociales y Jurídicas</b>                           | <b>2,2</b>           | <b>2,2</b> | <b>2,2</b>    |
| D14. Derecho   | 2,7                  | 2,7        | 2,7           |
| D15. Ciencias Económicas y Empresariales                       | 2,1                  | 1,9        | 2,0           |
| D16. Ciencias de la Educación                                  | 2,0                  | 2,0        | 2,0           |
| D17. Ciencias del Comportamiento                               | 2,3                  | 2,8        | 2,5           |
| D18. Ciencias Sociales   | 2,7                  | 2,5        | 2,7           |
| <b>Ingeniería y Arquitectura</b>                               | <b>2,3</b>           | <b>2,9</b> | <b>2,4</b>    |
| C09. Ingeniería Química, de los Materiales y del Medio Natural | 2,8                  | 2,8        | 2,8           |
| C10. Ingeniería Mecánica y de la Navegación                    | 2,2                  | 3,0        | 2,4           |
| C11. Ingeniería Eléctrica y de Telecomunicaciones              | 2,1                  | 3,0        | 2,3           |
| C12. Ingeniería Informática                                    | 2,3                  | 3,3        | 2,4           |
| C13. Arquitectura, Ingeniería Civil, Construcción y Urbanismo  | 2,1                  | 2,3        | 2,1           |
| <b>Total general</b>   | <b>2,5</b>           | <b>2,7</b> | <b>2,6</b>    |





**Número medio de tramos de investigación reconocidos (sexenios) de las personas solicitantes de acreditación evaluadas favorablemente a través del procedimiento 'No automático', por rama de conocimiento, comisión de evaluación y género de la persona solicitante.**

IdUniversidadMECD: (Todas). record\_fig\_type: CU

Fuente: ANECA (ACADEMIA)

**Evolución anual del número de solicitudes de acreditación a través del procedimiento 'Automático', por cuerpo docente universitario.**

Admin\_E\_Resp: (Todas). IdUniversidadMECD: (Todas)  
Fuente: ANECA (ACADEMIA)

|                   |                    |
|-------------------|--------------------|
| status_id_r2      | (Varios elementos) |
| record_type_r1    | Automatico         |
| Admin_E_Resp      | (Todas)            |
| IdUniversidadMECD | (Todas)            |

| <b>Etiquetas de fila</b> | <b>Cuenta de n_expediente</b> |
|--------------------------|-------------------------------|
| 2016                     | 209                           |
| 2017                     | 197                           |
| 2018                     | 141                           |
| <b>Total general</b>     | <b>547</b>                    |

**Número de solicitudes de acreditación por grupos de edad de la persona solicitante a través del procedimiento 'Automático' en el cuerpo de 'Profesor Titular de Universidad' (TU).**

IdUniversidadMECD: (Todas). record\_fig\_type: TU

Fuente: ANECA (ACADEMIA)

|                   |                    |
|-------------------|--------------------|
| status_id_r2      | (Varios elementos) |
| record_type_r1    | Automatico         |
| aneca_date_year   | (Varios elementos) |
| Admin_E_Resp      | (Todas)            |
| IdUniversidadMECD | (Todas)            |
| record_fig_type   | TU                 |

| <b>Etiquetas de fila</b> | <b>Cuenta de n_expediente</b> |
|--------------------------|-------------------------------|
| 36 a 40 años             | 5                             |
| 41 a 45 años             | 57                            |
| 46 a 50 años             | 154                           |
| 51 a 55 años             | 168                           |
| 56 a 60 años             | 106                           |
| Mas de 61 años           | 53                            |
| <b>Total general</b>     | <b>543</b>                    |

**Distribución porcentual de solicitudes de acreditación por grupos de edad de la persona solicitante a través del procedimiento 'Automático' en el cuerpo de 'Profesor Titular de Universidad' (TU).**

IdUniversidadMECD: (Todas). record\_fig\_type: TU

Fuente: ANECA (ACADEMIA)

|                   |                    |
|-------------------|--------------------|
| status_id_r2      | (Varios elementos) |
| record_type_r1    | Automatico         |
| aneca_date_year   | (Varios elementos) |
| Admin_E_Resp      | (Todas)            |
| IdUniversidadMECD | (Todas)            |
| record_fig_type   | TU                 |

| <b>Etiquetas de fila</b> | <b>Cuenta de n_expediente</b> |
|--------------------------|-------------------------------|
| 36 a 40 años             | 1%                            |
| 41 a 45 años             | 10%                           |
| 46 a 50 años             | 28%                           |
| 51 a 55 años             | 31%                           |
| 56 a 60 años             | 20%                           |
| Mas de 61 años           | 10%                           |
| <b>Total general</b>     | <b>100%</b>                   |

**Edad media (en número de años) de las personas solicitantes de acreditación a través del procedimiento 'Automático', por género de la persona y por cuerpo docente universitario.**

Admin\_E\_Resp: (Todas). IdUniversidadMECD: (Todas)

Fuente: ANECA (ACADEMIA)

|                   |                    |
|-------------------|--------------------|
| status_id_r2      | (Varios elementos) |
| record_type_r1    | Automatico         |
| Edad              | (Varios elementos) |
| aneca_date_year   | (Varios elementos) |
| Admin_E_Resp      | (Todas)            |
| IdUniversidadMECD | (Todas)            |

| <b>Promedio de Edad_Sol</b> | <b>Etiquetas de columna</b> |              |                      |
|-----------------------------|-----------------------------|--------------|----------------------|
| <b>Etiquetas de fila</b>    | <b>Hombre</b>               | <b>Mujer</b> | <b>Total general</b> |
| TU                          | 52                          | 52           | 52                   |
| <b>Total general</b>        | <b>52</b>                   | <b>52</b>    | <b>52</b>            |

**Número de solicitudes de acreditación a través del procedimiento 'Automático' en el cuerpo de 'Profesor Titular de Universidad' (TU), por género de la persona solicitante.**

IdUniversidadMECD: (Todas). record\_fig\_type: TU  
Fuente: ANECA (ACADEMIA)

|                   |                    |
|-------------------|--------------------|
| status_id_r2      | (Varios elementos) |
| record_type_r1    | Automatico         |
| aneca_date_year   | (Varios elementos) |
| Admin_E_Resp      | (Todas)            |
| IdUniversidadMECD | (Todas)            |
| record_fig_type   | TU                 |

| <b>Etiquetas de fila</b> | <b>Cuenta de n_expediente</b> |
|--------------------------|-------------------------------|
| Hombre                   | 325                           |
| Mujer                    | 222                           |
| <b>Total general</b>     | <b>547</b>                    |

**Distribución porcentual de solicitudes de acreditación por género de la persona solicitante a través del procedimiento 'Automático' en el cuerpo de 'Profesor Titular de Universidad' (TU).**

IdUniversidadMECD: (Todas). record\_fig\_type: TU

Fuente: ANECA (ACADEMIA)

|                   |                    |
|-------------------|--------------------|
| status_id_r2      | (Varios elementos) |
| record_type_r1    | Automatico         |
| aneca_date_year   | (Varios elementos) |
| Admin_E_Resp      | (Todas)            |
| IdUniversidadMECD | (Todas)            |
| record_fig_type   | TU                 |

| <b>Etiquetas de fila</b> | <b>Cuenta de n_expediente</b> |
|--------------------------|-------------------------------|
| Hombre                   | 59%                           |
| Mujer                    | 41%                           |
| <b>Total general</b>     | <b>100%</b>                   |

**Número de solicitudes de acreditación a través del procedimiento 'Automático' en el cuerpo de 'Profesor Titular de Universidad' (TU), por género y grupo de edad de la persona solicitante.**

IdUniversidadMECD: (Todas). record\_fig\_type: TU

Fuente: ANECA (ACADEMIA)

|                   |                    |
|-------------------|--------------------|
| status_id_r2      | (Varios elementos) |
| record_type_r1    | Automatico         |
| aneca_date_year   | (Varios elementos) |
| Admin_E_Resp      | (Todas)            |
| IdUniversidadMECD | (Todas)            |
| record_fig_type   | TU                 |

| Cuenta de n_expediente | Etiquetas de columna |            |               |
|------------------------|----------------------|------------|---------------|
| Etiquetas de fila      | Hombre               | Mujer      | Total general |
| 36 a 40 años           | 2                    | 3          | 5             |
| 41 a 45 años           | 36                   | 21         | 57            |
| 46 a 50 años           | 85                   | 69         | 154           |
| 51 a 55 años           | 104                  | 64         | 168           |
| 56 a 60 años           | 66                   | 40         | 106           |
| Mas de 61 años         | 31                   | 22         | 53            |
| <b>Total general</b>   | <b>324</b>           | <b>219</b> | <b>543</b>    |



**Distribución porcentual de solicitudes de acreditación por género de la persona solicitante a través del procedimiento 'Automático' en el cuerpo de 'Profesor Titular de Universidad' (TU), por grupo de edad de la persona.**

IdUniversidadMECD: (Todas). record\_fig\_type: TU

Fuente: ANECA (ACADEMIA)

|                   |                    |
|-------------------|--------------------|
| status_id_r2      | (Varios elementos) |
| record_type_r1    | Automatico         |
| aneca_date_year   | (Varios elementos) |
| Admin_E_Resp      | (Todas)            |
| IdUniversidadMECD | (Todas)            |
| record_fig_type   | TU                 |

| Cuenta de n_expediente | Etiquetas de columna |            |               |
|------------------------|----------------------|------------|---------------|
| Etiquetas de fila      | Hombre               | Mujer      | Total general |
| 36 a 40 años           | 40%                  | 60%        | 100%          |
| 41 a 45 años           | 63%                  | 37%        | 100%          |
| 46 a 50 años           | 55%                  | 45%        | 100%          |
| 51 a 55 años           | 62%                  | 38%        | 100%          |
| 56 a 60 años           | 62%                  | 38%        | 100%          |
| Mas de 61 años         | 58%                  | 42%        | 100%          |
| <b>Total general</b>   | <b>60%</b>           | <b>40%</b> | <b>100%</b>   |

**Número de solicitudes de acreditación evaluadas a través del procedimiento 'Automático', por resultado de evaluación y género de la persona solicitante.**

IdUniversidadMECD: (Todas). record\_fig\_type: TU

Fuente: ANECA (ACADEMIA)

|                   |                    |
|-------------------|--------------------|
| status_id_r2      | (Varios elementos) |
| record_type_r1    | Automatico         |
| eval_date_year    | (Varios elementos) |
| Admin_E_Resp      | (Todas)            |
| IdUniversidadMECD | (Todas)            |
| record_fig_type   | TU                 |

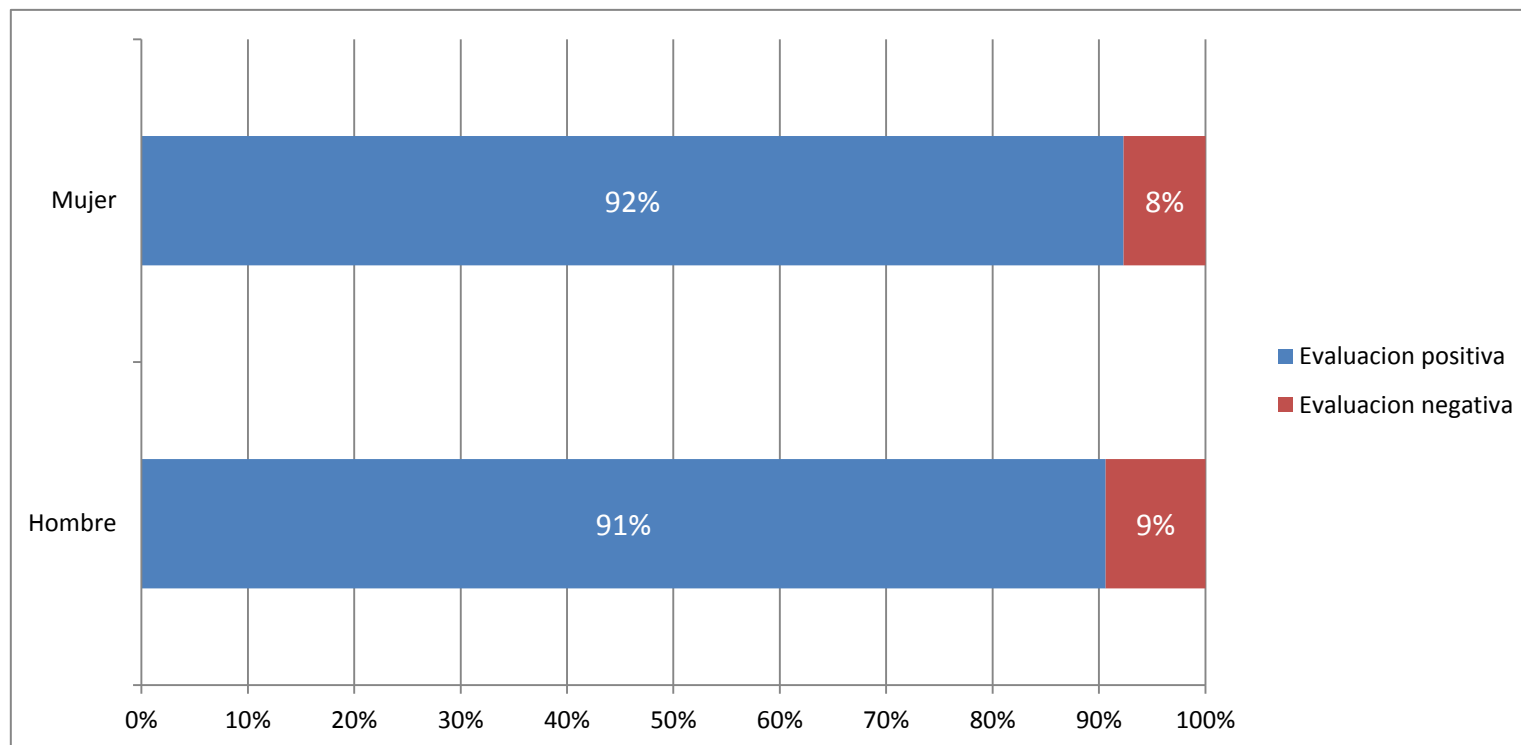
| <b>Cuenta de n_expediente</b> | <b>Etiquetas de columna</b> |                            |                      |
|-------------------------------|-----------------------------|----------------------------|----------------------|
| <b>Etiquetas de fila</b>      | <b>Evaluacion positiva</b>  | <b>Evaluacion negativa</b> | <b>Total general</b> |
| Hombre                        | 280                         | 29                         | 309                  |
| Mujer                         | 192                         | 16                         | 208                  |
| <b>Total general</b>          | <b>472</b>                  | <b>45</b>                  | <b>517</b>           |

**Distribución porcentual por resultado de evaluación de las solicitudes de acreditación evaluadas a través del procedimiento 'Automático', por género de la persona solicitante.**

IdUniversidadMECD: (Todas). record\_fig\_type: TU  
 Fuente: ANECA (ACADEMIA)

|                   |                    |
|-------------------|--------------------|
| status_id_r2      | (Varios elementos) |
| record_type_r1    | Automatico         |
| eval_date_year    | (Varios elementos) |
| Admin_E_Resp      | (Todas)            |
| IdUniversidadMECD | (Todas)            |
| record_fig_type   | TU                 |

| Cuenta de n_expediente | Etiquetas de columna |                     |               |
|------------------------|----------------------|---------------------|---------------|
| Etiquetas de fila      | Evaluacion positiva  | Evaluacion negativa | Total general |
| Hombre                 | 91%                  | 9%                  | 100%          |
| Mujer                  | 92%                  | 8%                  | 100%          |
| <b>Total general</b>   | <b>91%</b>           | <b>9%</b>           | <b>100%</b>   |



**Distribución porcentual por resultado de evaluación de las solicitudes de acreditación evaluadas a través del procedimiento 'Automático', por género de la persona solicitante.**

IdUniversidadMECD: (Todas). record\_fig\_type: TU

Fuente: ANECA (ACADEMIA)