



# **Informe periódico de cifras de la evaluación de ANECA para la acreditación en los Cuerpos Docentes Universitarios.**

## **Informe general**

Administración educativa responsable:

**Todas**

Universidad:

**Todas**

**28/04/2020**

## **Notas metodológicas:**

### **Fuentes de datos:**

ANECA: ACADEMIA

Aplicación informática empleada para el registro de evaluaciones de acreditación de solicitantes para los Cuerpos Docentes Universitarios.

Fecha: hasta 31/12/2019

### **Notas:**

Este informe presenta datos del modelo vigente de ACADEMIA

(para consultar datos de modelos de ACADEMIA no vigentes será necesario acudir a informes de años anteriores).

Se presentan los resultados con informe de evaluación de ANECA.

Datos obtenidos a partir de una consulta de fecha de 01/04/2020.

La consulta de datos empleada de fecha de 01/04/2020 no contiene todos los expedientes con entrada en ANECA en 2019, porque la activación de expedientes acumula cierto retraso y se continúa activando expedientes de 2019 con posterioridad a dicha fecha.

La variable 'edad' se refiere en este caso a la edad de la persona solicitante en el momento de cursar su solicitud.

## CONTENIDOS

Cód	Título	Fuente
Ts.1.(1)	Evolución anual del número de solicitudes de acreditación, por género	ANECA (ACADEMIA)
Ts.1.(2)	Evolución anual de la distribución por género del número de solicitudes de acreditación	ANECA (ACADEMIA)
Ts.2.(1)	Número de solicitudes de acreditación, por género y campo de conocimiento	ANECA (ACADEMIA)
Ts.2.(2)	Distribución por género del número de solicitudes de acreditación, por campo de conocimiento	ANECA (ACADEMIA)
Ts.3.(1)	Número de solicitudes de acreditación, por género y universidad en que trabaja la persona solicitante	ANECA (ACADEMIA)
Ts.3.(2)	Distribución por género del número de solicitudes de acreditación, por universidad en que trabaja la persona solicitante	ANECA (ACADEMIA)
Ts.4.(1)	Evolución anual del número de solicitudes desistidas de acreditación, por género	ANECA (ACADEMIA)
Ts.4.(2)	Evolución anual de la distribución por género del número de solicitudes desistidas de acreditación	ANECA (ACADEMIA)
Ts.5.(1)	Número de solicitudes desistidas de acreditación, por género y campo de conocimiento	ANECA (ACADEMIA)
Ts.5.(2)	Distribución por género del número de solicitudes desistidas de acreditación, por campo de conocimiento	ANECA (ACADEMIA)
Ts.6.(1)	Número de solicitudes desistidas de acreditación, por género y universidad en que trabaja la persona solicitante	ANECA (ACADEMIA)
Ts.6.(2)	Distribución por género del número de solicitudes desistidas de acreditación, por universidad en que trabaja la persona solicitante	ANECA (ACADEMIA)
Ts.7.(1)	Evolución anual del número de solicitudes de acreditación evaluadas, por resultado de evaluación y género	ANECA (ACADEMIA)
Ts.7.(2)	Evolución anual de la distribución por resultado de evaluación del número de solicitudes de acreditación evaluadas, por género	ANECA (ACADEMIA)
Ts.8.(1)	Número de solicitudes de acreditación evaluadas, por resultado de evaluación, género y campo de conocimiento	ANECA (ACADEMIA)
Ts.8.(2)	Distribución por resultado de evaluación del número de solicitudes de acreditación evaluadas, por género y campo de conocimiento	ANECA (ACADEMIA)
Ts.9.(1)	Número de solicitudes de acreditación evaluadas, por resultado de evaluación, género y universidad en que trabaja la persona solicitante	ANECA (ACADEMIA)
Ts.9.(2)	Distribución por resultado de evaluación del número de solicitudes de acreditación evaluadas, por género y universidad en que trabaja la persona solicitante	ANECA (ACADEMIA)
T.1	Evolución anual del número de solicitudes de acreditación, por tipo de procedimiento	ANECA (ACADEMIA)
F.1	<a href="#">Evolución anual del número de solicitudes de acreditación, por tipo de procedimiento</a>	ANECA (ACADEMIA)
T.2	Evolución trimestral del número de solicitudes de acreditación, por tipo de procedimiento	ANECA (ACADEMIA)
T.3	Evolución mensual del número de solicitudes de acreditación, por tipo de procedimiento	ANECA (ACADEMIA)
F.3	<a href="#">Evolución mensual del número de solicitudes de acreditación, por tipo de procedimiento</a>	ANECA (ACADEMIA)
T.4	Número de solicitudes de acreditación, por tipo de procedimiento y cuerpo docente universitario	ANECA (ACADEMIA)
T.5	Número de solicitudes de acreditación, por tipo de procedimiento, cuerpo docente universitario, rama de conocimiento y comisión de evaluación	ANECA (ACADEMIA)
F.5	<a href="#">Número de solicitudes de acreditación, por tipo de procedimiento, cuerpo docente universitario, rama de conocimiento y comisión de evaluación</a>	ANECA (ACADEMIA)
T.6	Número de solicitudes de acreditación, por tipo de procedimiento, cuerpo docente universitario, rama de conocimiento, comisión de evaluación y área de conocimiento	ANECA (ACADEMIA)
T.7	Número de solicitudes de acreditación, por tipo de procedimiento, cuerpo docente universitario y tipo de universidad	ANECA (ACADEMIA)
T.8	Número de solicitudes de acreditación, por tipo de procedimiento, cuerpo docente universitario y administración educativa responsable	ANECA (ACADEMIA)
T.9	Número de solicitudes de acreditación, por tipo de procedimiento, cuerpo docente universitario, administración educativa responsable y universidad	ANECA (ACADEMIA)
T.10	Número de solicitudes de acreditación, por estado de evaluación, tipo de procedimiento y cuerpo docente universitario	ANECA (ACADEMIA)
F.10	<a href="#">Número de solicitudes de acreditación, por estado de evaluación, tipo de procedimiento y cuerpo docente universitario</a>	ANECA (ACADEMIA)
T.11	Distribución porcentual por estado de evaluación de las solicitudes de acreditación, por tipo de procedimiento y cuerpo docente universitario	ANECA (ACADEMIA)
T.12	Evolución anual del número de solicitudes de acreditación a través del procedimiento 'No automático', por cuerpo docente universitario	ANECA (ACADEMIA)
F.12	<a href="#">Evolución anual del número de solicitudes de acreditación a través del procedimiento 'No automático', por cuerpo docente universitario</a>	ANECA (ACADEMIA)
T.13	Evolución trimestral del número de solicitudes de acreditación a través del procedimiento 'No automático', por cuerpo docente universitario	ANECA (ACADEMIA)
T.14	Evolución mensual del número de solicitudes de acreditación a través del procedimiento 'No automático', por cuerpo docente universitario	ANECA (ACADEMIA)
F.14	<a href="#">Evolución mensual del número de solicitudes de acreditación a través del procedimiento 'No automático', por cuerpo docente universitario</a>	ANECA (ACADEMIA)
T.15	Evolución anual del número de solicitudes de acreditación a través del procedimiento 'No automático' en el cuerpo de 'Profesor Titular de Universidad' (TU), por rama de conocimiento y comisión de evaluación	ANECA (ACADEMIA)
T.16	Evolución anual del número de solicitudes de acreditación a través del procedimiento 'No automático' en el cuerpo de 'Catedrático de Universidad' (CU), por rama de conocimiento y comisión de evaluación	ANECA (ACADEMIA)
T.17	Evolución trimestral del número de solicitudes de acreditación a través del procedimiento 'No automático' en el cuerpo de 'Profesor Titular de Universidad' (TU), por rama de conocimiento y comisión de evaluación	ANECA (ACADEMIA)
T.18	Evolución trimestral del número de solicitudes de acreditación a través del procedimiento 'No automático' en el cuerpo de 'Catedrático de Universidad' (CU), por rama de conocimiento y comisión de evaluación	ANECA (ACADEMIA)
T.19	Evolución mensual del número de solicitudes de acreditación a través del procedimiento 'No automático' en el cuerpo de 'Profesor Titular de Universidad' (TU), por rama de conocimiento y comisión de evaluación	ANECA (ACADEMIA)
T.20	Evolución mensual del número de solicitudes de acreditación a través del procedimiento 'No automático' en el cuerpo de 'Catedrático de Universidad' (CU), por rama de conocimiento y comisión de evaluación	ANECA (ACADEMIA)
T.21	Evolución anual del número de solicitudes de acreditación a través del procedimiento 'No automático' en el cuerpo de 'Profesor Titular de Universidad' (TU), por rama de conocimiento y comisión de evaluación	ANECA (ACADEMIA)







**Ts.1.(1). Evolución anual del número de solicitudes de acreditación, por género.**

Fuente: ANECA (ACADEMIA)

status_id	(Todas)
status_id_r2	(Varios elementos)
Admin_E_Resp	(Todas)
IdUniversidadMECD	(Todas)
record_type_r1	(Todas)
record_fig_type	(Todas)

Cuenta de n_expediente Etiquetas de fila	Etiquetas de columna		
	Hombre	Mujer	Total general
2016	236	122	358
2017	996	552	1.548
2018	1.417	908	2.325
2019	964	628	1.592
<b>Total general</b>	<b>3.613</b>	<b>2.210</b>	<b>5.823</b>

**Ts.1.(2). Evolución anual de la distribución por género del número de solicitudes de acreditación.**

Fuente: ANECA (ACADEMIA)

status_id	(Todas)
status_id_r2	(Varios elementos)
Admin_E_Resp	(Todas)
IdUniversidadMECD	(Todas)
record_type_r1	(Todas)
record_fig_type	(Todas)

Cuenta de n_expediente Etiquetas de fila	Etiquetas de columna		
	Hombre	Mujer	Total general
2016	66%	34%	100%
2017	64%	36%	100%
2018	61%	39%	100%
2019	61%	39%	100%
<b>Total general</b>	<b>62%</b>	<b>38%</b>	<b>100%</b>



**Ts.2.(1). Número de solicitudes de acreditación, por género y campo de conocimiento.**

Fuente: ANECA (ACADEMIA)

status_id	(Todas)
status_id_r2	(Varios elementos)
Admin_E_Resp	(Todas)
IdUniversidadMECD	(Todas)
aneca_date_year	(Varios elementos)
record_type_r1	(Todas)
record_fig_type	(Todas)

Cuenta de n_expediente Etiquetas de fila	Etiquetas de columna		
	Hombre	Mujer	Total general
A01. Matemáticas	165	69	234
A02. Física	185	51	236
A03. Química	82	89	171
A04. Ciencias de la Naturaleza	124	76	200
A05. Biología Celular y Molecular	97	97	194
B06. Ciencias Biomédicas	79	73	152
B07. Medicina Clínica y Especialidades Clínicas	224	83	307
B08. Especialidades Sanitarias	121	140	261
C09. Ingeniería Química, de los Materiales y del Medio Natural	158	126	284
C10. Ingeniería Mecánica y de la Navegación	207	72	279
C11. Ingeniería Eléctrica y de Telecomunicaciones	290	51	341
C12. Ingeniería Informática	285	71	356
C13. Arquitectura, Ingeniería Civil, Construcción y Urbanismo	270	96	366
D14. Derecho	175	162	337
D15. Ciencias Económicas y Empresariales	385	310	695
D16. Ciencias de la Educación	185	154	339
D17. Ciencias del Comportamiento	74	84	158
D18. Ciencias Sociales	141	115	256
E19. Historia y Filosofía	155	54	209
E20. Filología y Lingüística	127	168	295
E21. Historia del Arte y Expresión Artística	84	69	153
<b>Total general</b>	<b>3.613</b>	<b>2.210</b>	<b>5.823</b>

**Ts.2.(2). Distribución por género del número de solicitudes de acreditación, por campo de conocimiento.**

Fuente: ANECA (ACADEMIA)

status_id	(Todas)
status_id_r2	(Varios elementos)
Admin_E_Resp	(Todas)
IdUniversidadMECD	(Todas)
aneca_date_year	(Varios elementos)
record_type_r1	(Todas)
record_fig_type	(Todas)

Cuenta de n_expediente Etiquetas de fila	Etiquetas de columna		
	Hombre	Mujer	Total general
A01. Matemáticas	71%	29%	100%
A02. Física	78%	22%	100%
A03. Química	48%	52%	100%
A04. Ciencias de la Naturaleza	62%	38%	100%
A05. Biología Celular y Molecular	50%	50%	100%
B06. Ciencias Biomédicas	52%	48%	100%
B07. Medicina Clínica y Especialidades Clínicas	73%	27%	100%
B08. Especialidades Sanitarias	46%	54%	100%
C09. Ingeniería Química, de los Materiales y del Medio Natural	56%	44%	100%
C10. Ingeniería Mecánica y de la Navegación	74%	26%	100%
C11. Ingeniería Eléctrica y de Telecomunicaciones	85%	15%	100%
C12. Ingeniería Informática	80%	20%	100%
C13. Arquitectura, Ingeniería Civil, Construcción y Urbanismo	74%	26%	100%
D14. Derecho	52%	48%	100%
D15. Ciencias Económicas y Empresariales	55%	45%	100%
D16. Ciencias de la Educación	55%	45%	100%
D17. Ciencias del Comportamiento	47%	53%	100%
D18. Ciencias Sociales	55%	45%	100%
E19. Historia y Filosofía	74%	26%	100%
E20. Filología y Lingüística	43%	57%	100%
E21. Historia del Arte y Expresión Artística	55%	45%	100%
<b>Total general</b>	<b>62%</b>	<b>38%</b>	<b>100%</b>

**Ts.3.(1). Número de solicitudes de acreditación, por género y universidad en que trabaja la persona solicitante.**

Fuente: ANECA (ACADEMIA)

status_id	(Todas)
status_id_r2	(Varios elementos)
Admin_E_Resp	(Todas)
aneca_date_year	(Varios elementos)
record_type_r1	(Todas)
record_fig_type	(Todas)

Cuenta de n_expediente Etiquetas de fila	Etiquetas de columna		
	Hombre	Mujer	Total general
'Mondragón Unibertsitatea'	5	8	13
'Otros Centros de Nivel Universitario'	16	7	23
'Universidad a Distancia de Madrid'	8		8
'Universidad Alfonso X El Sabio'	2	2	4
'Universidad Antonio de Nebrija'	3	1	4
'Universidad Autónoma de Barcelona'	41	28	69
'Universidad Autónoma de Madrid'	89	59	148
'Universidad Camilo José Cela'	2	1	3
'Universidad Cardenal Herrera-CEU'	7	1	8
'Universidad Carlos III de Madrid'	84	62	146
'Universidad Católica de Valencia San Vicente Mártir'	1	2	3
'Universidad Católica San Antonio'	25	9	34
'Universidad Católica Santa Teresa de Jesús de Ávila'	1	1	2
'Universidad Complutense de Madrid'	162	124	286
'Universidad de A Coruña'	46	33	79
'Universidad de Alcalá'	65	42	107
'Universidad de Alicante'	106	44	150
'Universidad de Almería'	44	29	73
'Universidad de Barcelona'	70	44	114
'Universidad de Burgos'	40	26	66
'Universidad de Cádiz'	70	39	109
'Universidad de Cantabria'	61	39	100
'Universidad de Castilla-La Mancha'	92	62	154
'Universidad de Córdoba'	63	46	109
'Universidad de Deusto'	4	2	6
'Universidad de Extremadura'	84	39	123
'Universidad de Girona'	22	17	39
'Universidad de Granada'	162	106	268
'Universidad de Huelva'	32	26	58
'Universidad de Jaén'	37	26	63
'Universidad de La Laguna'	41	17	58
'Universidad de La Rioja'	19	15	34
'Universidad de Las Palmas de Gran Canaria'	53	33	86
'Universidad de León'	27	21	48
'Universidad de Lleida'	17	4	21
'Universidad de Málaga'	115	64	179
'Universidad de Murcia'	60	58	118
'Universidad de Navarra'	44	33	77
'Universidad de Oviedo'	106	46	152
'Universidad de Salamanca'	69	51	120
'Universidad de Santiago de Compostela'	35	22	57
'Universidad de Sevilla'	219	131	350
'Universidad de Valladolid'	61	47	108
'Universidad de Vic-Universidad Central de Catalunya'	6	3	9
'Universidad de Vigo'	43	17	60
'Universidad de Zaragoza'	104	85	189
'Universidad del País Vasco - Euskal Herriko Unibertsitatea'	115	84	199
'Universidad Europea de Madrid'	18	2	20
'Universidad Europea Miguel de Cervantes'	3	2	5
'Universidad Francisco de Vitoria'	1	1	2
'Universidad Jaume I de Castellón'	30	25	55
'Universidad Miguel Hernández de Elche'	44	25	69
'Universidad Nacional de Educación a Distancia'	45	35	80
'Universidad Pablo de Olavide'	40	34	74
'Universidad Politécnica de Cartagena'	39	11	50

'Universidad Politécnica de Catalunya'	47	15	62
'Universidad Politécnica de Madrid'	139	38	177
'Universidad Pompeu Fabra'	15	6	21
'Universidad Pontificia de Salamanca'	5	1	6
'Universidad Pública de Navarra'	24	17	41
'Universidad Ramón Llull'	2		2
'Universidad Rey Juan Carlos'	66	52	118
'Universidad Rovira i Virgili'	24	18	42
'Universidad San Jorge'	1	1	2
'Universidad San Pablo-CEU'	10	4	14
'Universitat Abat Oliba CEU'		1	1
'Universitat de les Illes Balears'	48	27	75
'Universitat de València Estudi General'	134	99	233
'Universitat Internacional de Catalunya'	6	2	8
'Universitat Oberta de Catalunya'	1	1	2
'Universitat Politècnica de València'	140	78	218
<b>Total general</b>	<b>3.460</b>	<b>2.151</b>	<b>5.611</b>

**Ts.3.(2). Distribución por género del número de solicitudes de acreditación, por universidad en que trabaja la persona solicitante.**

Fuente: ANECA (ACADEMIA)

status_id	(Todas)
status_id_r2	(Varios elementos)
Admin_E_Resp	(Todas)
aneca_date_year	(Varios elementos)
record_type_r1	(Todas)
record_fig_type	(Todas)

Cuenta de n_expediente Etiquetas de fila	Etiquetas de columna		
	Hombre	Mujer	Total general
'Mondragón Unibertsitatea'	38%	62%	100%
'Otros Centros de Nivel Universitario'	70%	30%	100%
'Universidad a Distancia de Madrid'	100%	0%	100%
'Universidad Alfonso X El Sabio'	50%	50%	100%
'Universidad Antonio de Nebrija'	75%	25%	100%
'Universidad Autónoma de Barcelona'	59%	41%	100%
'Universidad Autónoma de Madrid'	60%	40%	100%
'Universidad Camilo José Cela'	67%	33%	100%
'Universidad Cardenal Herrera-CEU'	88%	13%	100%
'Universidad Carlos III de Madrid'	58%	42%	100%
'Universidad Católica de Valencia San Vicente Mártir'	33%	67%	100%
'Universidad Católica San Antonio'	74%	26%	100%
'Universidad Católica Santa Teresa de Jesús de Ávila'	50%	50%	100%
'Universidad Complutense de Madrid'	57%	43%	100%
'Universidad de A Coruña'	58%	42%	100%
'Universidad de Alcalá'	61%	39%	100%
'Universidad de Alicante'	71%	29%	100%
'Universidad de Almería'	60%	40%	100%
'Universidad de Barcelona'	61%	39%	100%
'Universidad de Burgos'	61%	39%	100%
'Universidad de Cádiz'	64%	36%	100%
'Universidad de Cantabria'	61%	39%	100%
'Universidad de Castilla-La Mancha'	60%	40%	100%
'Universidad de Córdoba'	58%	42%	100%
'Universidad de Deusto'	67%	33%	100%
'Universidad de Extremadura'	68%	32%	100%
'Universidad de Girona'	56%	44%	100%
'Universidad de Granada'	60%	40%	100%
'Universidad de Huelva'	55%	45%	100%
'Universidad de Jaén'	59%	41%	100%
'Universidad de La Laguna'	71%	29%	100%
'Universidad de La Rioja'	56%	44%	100%
'Universidad de Las Palmas de Gran Canaria'	62%	38%	100%
'Universidad de León'	56%	44%	100%
'Universidad de Lleida'	81%	19%	100%
'Universidad de Málaga'	64%	36%	100%
'Universidad de Murcia'	51%	49%	100%
'Universidad de Navarra'	57%	43%	100%
'Universidad de Oviedo'	70%	30%	100%
'Universidad de Salamanca'	58%	43%	100%
'Universidad de Santiago de Compostela'	61%	39%	100%
'Universidad de Sevilla'	63%	37%	100%
'Universidad de Valladolid'	56%	44%	100%
'Universidad de Vic-Universidad Central de Catalunya'	67%	33%	100%
'Universidad de Vigo'	72%	28%	100%
'Universidad de Zaragoza'	55%	45%	100%
'Universidad del País Vasco - Euskal Herriko Unibertsitatea'	58%	42%	100%
'Universidad Europea de Madrid'	90%	10%	100%
'Universidad Europea Miguel de Cervantes'	60%	40%	100%
'Universidad Francisco de Vitoria'	50%	50%	100%
'Universidad Jaume I de Castellón'	55%	45%	100%
'Universidad Miguel Hernández de Elche'	64%	36%	100%
'Universidad Nacional de Educación a Distancia'	56%	44%	100%
'Universidad Pablo de Olavide'	54%	46%	100%
'Universidad Politécnica de Cartagena'	78%	22%	100%

'Universidad Politécnica de Catalunya'	76%	24%	100%
'Universidad Politécnica de Madrid'	79%	21%	100%
'Universidad Pompeu Fabra'	71%	29%	100%
'Universidad Pontificia de Salamanca'	83%	17%	100%
'Universidad Pública de Navarra'	59%	41%	100%
'Universidad Ramón Llull'	100%	0%	100%
'Universidad Rey Juan Carlos'	56%	44%	100%
'Universidad Rovira i Virgili'	57%	43%	100%
'Universidad San Jorge'	50%	50%	100%
'Universidad San Pablo-CEU'	71%	29%	100%
'Universitat Abat Oliba CEU'	0%	100%	100%
'Universitat de les Illes Balears'	64%	36%	100%
'Universitat de València Estudi General'	58%	42%	100%
'Universitat Internacional de Catalunya'	75%	25%	100%
'Universitat Oberta de Catalunya'	50%	50%	100%
'Universitat Politècnica de València'	64%	36%	100%
<b>Total general</b>	<b>62%</b>	<b>38%</b>	<b>100%</b>

**Ts.4.(1). Evolución anual del número de solicitudes desistidas de acreditación, por género.**

Fuente: ANECA (ACADEMIA)

status_id	Desistido
status_id_r2	(Varios elementos)
Admin_E_Resp	(Todas)
IdUniversidadMECD	(Todas)
record_type_r1	(Todas)
record_fig_type	(Todas)

<b>Cuenta de n_expediente</b>	<b>Etiquetas de columna</b>		
<b>Etiquetas de fila</b>	<b>Hombre</b>	<b>Mujer</b>	<b>Total general</b>
2016	10	4	14
2017	84	39	123
2018	103	70	173
2019	71	50	121
<b>Total general</b>	<b>268</b>	<b>163</b>	<b>431</b>

**Ts.4.(2). Evolución anual de la distribución por género del número de solicitudes desistidas de acreditación.**

Fuente: ANECA (ACADEMIA)

status_id	Desistido
status_id_r2	(Varios elementos)
Admin_E_Resp	(Todas)
IdUniversidadMECD	(Todas)
record_type_r1	(Todas)
record_fig_type	(Todas)

Cuenta de n_expediente Etiquetas de fila	Etiquetas de columna		
	Hombre	Mujer	Total general
2016	71%	29%	100%
2017	68%	32%	100%
2018	60%	40%	100%
2019	59%	41%	100%
<b>Total general</b>	<b>62%</b>	<b>38%</b>	<b>100%</b>



**Ts.5.(1). Número de solicitudes desistidas de acreditación, por género y campo de conocimiento.**

Fuente: ANECA (ACADEMIA)

status_id	Desistido
status_id_r2	(Varios elementos)
Admin_E_Resp	(Todas)
IdUniversidadMECD	(Todas)
aneca_date_year	(Varios elementos)
record_type_r1	(Todas)
record_fig_type	(Todas)

Cuenta de n_expediente Etiquetas de fila	Etiquetas de columna		
	Hombre	Mujer	Total general
A01. Matemáticas	7	7	14
A02. Física	6	4	10
A03. Química	5	2	7
A04. Ciencias de la Naturaleza	4	3	7
A05. Biología Celular y Molecular	7	2	9
B06. Ciencias Biomédicas	10	7	17
B07. Medicina Clínica y Especialidades Clínicas	18	13	31
B08. Especialidades Sanitarias	12	9	21
C09. Ingeniería Química, de los Materiales y del Medio Natural	9	6	15
C10. Ingeniería Mecánica y de la Navegación	17	15	32
C11. Ingeniería Eléctrica y de Telecomunicaciones	25	4	29
C12. Ingeniería Informática	25	11	36
C13. Arquitectura, Ingeniería Civil, Construcción y Urbanismo	24	7	31
D14. Derecho	19	12	31
D15. Ciencias Económicas y Empresariales	22	12	34
D16. Ciencias de la Educación	16	12	28
D17. Ciencias del Comportamiento	4	7	11
D18. Ciencias Sociales	8	5	13
E19. Historia y Filosofía	14	4	18
E20. Filología y Lingüística	13	12	25
E21. Historia del Arte y Expresión Artística	3	9	12
<b>Total general</b>	<b>268</b>	<b>163</b>	<b>431</b>

**Ts.5.(2). Distribución por género del número de solicitudes desistidas de acreditación, por campo de conocimiento.**

Fuente: ANECA (ACADEMIA)

status_id	Desistido
status_id_r2	(Varios elementos)
Admin_E_Resp	(Todas)
IdUniversidadMECD	(Todas)
aneca_date_year	(Varios elementos)
record_type_r1	(Todas)
record_fig_type	(Todas)

Cuenta de n_expediente Etiquetas de fila	Etiquetas de columna		
	Hombre	Mujer	Total general
A01. Matemáticas	50%	50%	100%
A02. Física	60%	40%	100%
A03. Química	71%	29%	100%
A04. Ciencias de la Naturaleza	57%	43%	100%
A05. Biología Celular y Molecular	78%	22%	100%
B06. Ciencias Biomédicas	59%	41%	100%
B07. Medicina Clínica y Especialidades Clínicas	58%	42%	100%
B08. Especialidades Sanitarias	57%	43%	100%
C09. Ingeniería Química, de los Materiales y del Medio Natural	60%	40%	100%
C10. Ingeniería Mecánica y de la Navegación	53%	47%	100%
C11. Ingeniería Eléctrica y de Telecomunicaciones	86%	14%	100%
C12. Ingeniería Informática	69%	31%	100%
C13. Arquitectura, Ingeniería Civil, Construcción y Urbanismo	77%	23%	100%
D14. Derecho	61%	39%	100%
D15. Ciencias Económicas y Empresariales	65%	35%	100%
D16. Ciencias de la Educación	57%	43%	100%
D17. Ciencias del Comportamiento	36%	64%	100%
D18. Ciencias Sociales	62%	38%	100%
E19. Historia y Filosofía	78%	22%	100%
E20. Filología y Lingüística	52%	48%	100%
E21. Historia del Arte y Expresión Artística	25%	75%	100%
<b>Total general</b>	<b>62%</b>	<b>38%</b>	<b>100%</b>

**Ts.6.(1). Número de solicitudes desistidas de acreditación, por género y universidad en que trabaja la persona solicitante.**

Fuente: ANECA (ACADEMIA)

status_id	Desistido
status_id_r2	(Varios elementos)
Admin_E_Resp	(Todas)
aneca_date_year	(Varios elementos)
record_type_r1	(Todas)
record_fig_type	(Todas)

Cuenta de n_expediente Etiquetas de fila	Etiquetas de columna		
	Hombre	Mujer	Total general
'Mondragón Unibertsitatea'	1		1
'Otros Centros de Nivel Universitario'	3		3
'Universidad Autónoma de Barcelona'	3		3
'Universidad Autónoma de Madrid'	3	1	4
'Universidad Carlos III de Madrid'	7	9	16
'Universidad Católica San Antonio'	3	1	4
'Universidad Complutense de Madrid'	11	7	18
'Universidad de A Coruña'	2	2	4
'Universidad de Alcalá'	5	3	8
'Universidad de Alicante'	8	1	9
'Universidad de Almería'	4	5	9
'Universidad de Barcelona'	1	3	4
'Universidad de Burgos'	4	2	6
'Universidad de Cádiz'	2	3	5
'Universidad de Cantabria'	5	5	10
'Universidad de Castilla-La Mancha'	9	3	12
'Universidad de Córdoba'	7	7	14
'Universidad de Deusto'	1		1
'Universidad de Extremadura'	9	4	13
'Universidad de Girona'	2	1	3
'Universidad de Granada'	19	12	31
'Universidad de Huelva'	4	4	8
'Universidad de Jaén'	2	4	6
'Universidad de La Laguna'	4	1	5
'Universidad de La Rioja'	2		2
'Universidad de Las Palmas de Gran Canaria'	3	3	6
'Universidad de León'	4	2	6
'Universidad de Lleida'	1		1
'Universidad de Málaga'	4	5	9
'Universidad de Murcia'	4	2	6
'Universidad de Oviedo'	6	5	11
'Universidad de Salamanca'	4	6	10
'Universidad de Santiago de Compostela'	2		2
'Universidad de Sevilla'	23	9	32
'Universidad de Valladolid'	6	1	7
'Universidad de Vigo'	3	2	5
'Universidad de Zaragoza'	4	6	10
'Universidad del País Vasco - Euskal Herriko Unibertsitatea'	11	6	17
'Universidad Europea de Madrid'	3	1	4
'Universidad Jaume I de Castellón'	1	1	2
'Universidad Miguel Hernández de Elche'	1	2	3
'Universidad Nacional de Educación a Distancia'	3	6	9
'Universidad Pablo de Olavide'	7	3	10
'Universidad Politécnica de Cartagena'	2		2
'Universidad Politécnica de Madrid'	9	2	11
'Universidad Pompeu Fabra'	2		2
'Universidad Pontificia de Salamanca'		1	1
'Universidad Pública de Navarra'	2		2
'Universidad Ramón Llull'	1		1
'Universidad Rey Juan Carlos'	3	6	9
'Universidad Rovira i Virgili'	1		1
'Universidad San Pablo-CEU'	1		1
'Universitat de les Illes Balears'	5		5
'Universitat de València Estudi General'	6	7	13
'Universitat Internacional de Catalunya'	2		2

'Universitat Politècnica de València'

9

4

13

**Total general**

**254**

**158**

**412**

**Ts.6.(2). Distribución por género del número de solicitudes desistidas de acreditación, por universidad en que trabaja la persona solicitante.**

Fuente: ANECA (ACADEMIA)

status_id	Desistido
status_id_r2	(Varios elementos)
Admin_E_Resp	(Todas)
aneca_date_year	(Varios elementos)
record_type_r1	(Todas)
record_fig_type	(Todas)

Cuenta de n_expediente	Etiquetas de columna		
Etiquetas de fila	Hombre	Mujer	Total general
'Mondragón Unibertsitatea'	100%	0%	100%
'Otros Centros de Nivel Universitario'	100%	0%	100%
'Universidad Autónoma de Barcelona'	100%	0%	100%
'Universidad Autónoma de Madrid'	75%	25%	100%
'Universidad Carlos III de Madrid'	44%	56%	100%
'Universidad Católica San Antonio'	75%	25%	100%
'Universidad Complutense de Madrid'	61%	39%	100%
'Universidad de A Coruña'	50%	50%	100%
'Universidad de Alcalá'	63%	38%	100%
'Universidad de Alicante'	89%	11%	100%
'Universidad de Almería'	44%	56%	100%
'Universidad de Barcelona'	25%	75%	100%
'Universidad de Burgos'	67%	33%	100%
'Universidad de Cádiz'	40%	60%	100%
'Universidad de Cantabria'	50%	50%	100%
'Universidad de Castilla-La Mancha'	75%	25%	100%
'Universidad de Córdoba'	50%	50%	100%
'Universidad de Deusto'	100%	0%	100%
'Universidad de Extremadura'	69%	31%	100%
'Universidad de Girona'	67%	33%	100%
'Universidad de Granada'	61%	39%	100%
'Universidad de Huelva'	50%	50%	100%
'Universidad de Jaén'	33%	67%	100%
'Universidad de La Laguna'	80%	20%	100%
'Universidad de La Rioja'	100%	0%	100%
'Universidad de Las Palmas de Gran Canaria'	50%	50%	100%
'Universidad de León'	67%	33%	100%
'Universidad de Lleida'	100%	0%	100%
'Universidad de Málaga'	44%	56%	100%
'Universidad de Murcia'	67%	33%	100%
'Universidad de Oviedo'	55%	45%	100%
'Universidad de Salamanca'	40%	60%	100%
'Universidad de Santiago de Compostela'	100%	0%	100%
'Universidad de Sevilla'	72%	28%	100%
'Universidad de Valladolid'	86%	14%	100%
'Universidad de Vigo'	60%	40%	100%
'Universidad de Zaragoza'	40%	60%	100%
'Universidad del País Vasco - Euskal Herriko Unibertsitatea'	65%	35%	100%
'Universidad Europea de Madrid'	75%	25%	100%
'Universidad Jaume I de Castellón'	50%	50%	100%
'Universidad Miguel Hernández de Elche'	33%	67%	100%
'Universidad Nacional de Educación a Distancia'	33%	67%	100%
'Universidad Pablo de Olavide'	70%	30%	100%
'Universidad Politécnica de Cartagena'	100%	0%	100%
'Universidad Politécnica de Madrid'	82%	18%	100%
'Universidad Pompeu Fabra'	100%	0%	100%
'Universidad Pontificia de Salamanca'	0%	100%	100%
'Universidad Pública de Navarra'	100%	0%	100%
'Universidad Ramón Llull'	100%	0%	100%
'Universidad Rey Juan Carlos'	33%	67%	100%
'Universidad Rovira i Virgili'	100%	0%	100%
'Universidad San Pablo-CEU'	100%	0%	100%
'Universitat de les Illes Balears'	100%	0%	100%
'Universitat de València Estudi General'	46%	54%	100%
'Universitat Internacional de Catalunya'	100%	0%	100%

'Universitat Politècnica de València'	69%	31%	100%
<b>Total general</b>	<b>62%</b>	<b>38%</b>	<b>100%</b>

**Ts.7.(1). Evolución anual del número de solicitudes de acreditación evaluadas, por resultado de evaluación y género.**

Fuente: ANECA (ACADEMIA)

status_id_r2	(Varios elementos)
record_type_r1	(Varios elementos)
Admin_E_Resp	(Todas)
IdUniversidadMECD	(Todas)
record_fig_type	(Varios elementos)
rama_id_commission	(Todas)
cod_comision	(Todas)

Cuenta de n_expediente	Etiquetas de columna		
Etiquetas de fila	Evaluacion positiva	Evaluacion negativa	Total general
<b>2017</b>	<b>331</b>	<b>18</b>	<b>349</b>
Hombre	190	13	203
Mujer	141	5	146
<b>2018</b>	<b>1.625</b>	<b>398</b>	<b>2.023</b>
Hombre	1.057	269	1.326
Mujer	568	129	697
<b>2019</b>	<b>1.678</b>	<b>511</b>	<b>2.189</b>
Hombre	1.003	307	1.310
Mujer	675	204	879
<b>Total general</b>	<b>3.634</b>	<b>927</b>	<b>4.561</b>

**Ts.7.(2). Evolución anual de la distribución por resultado de evaluación del número de solicitudes de acreditación evaluadas, por género.**

Fuente: ANECA (ACADEMIA)

status_id_r2	(Varios elementos)
record_type_r1	(Varios elementos)
Admin_E_Resp	(Todas)
IdUniversidadMECD	(Todas)
record_fig_type	(Varios elementos)
rama_id_commission	(Todas)
cod_comision	(Todas)

Cuenta de n_expediente	Etiquetas de columna		
Etiquetas de fila	Evaluacion positiva	Evaluacion negativa	Total general
<b>2017</b>	<b>95%</b>	<b>5%</b>	<b>100%</b>
Hombre	94%	6%	100%
Mujer	97%	3%	100%
<b>2018</b>	<b>80%</b>	<b>20%</b>	<b>100%</b>
Hombre	80%	20%	100%
Mujer	81%	19%	100%
<b>2019</b>	<b>77%</b>	<b>23%</b>	<b>100%</b>
Hombre	77%	23%	100%
Mujer	77%	23%	100%
<b>Total general</b>	<b>80%</b>	<b>20%</b>	<b>100%</b>



Ts.8.(1). Número de solicitudes de acreditación evaluadas, por resultado de evaluación, género y campo de conocimiento.

Fuente: ANECA (ACADEMIA)

status_id_r2	(Varios elementos)
record_type_r1	(Varios elementos)
eval_date_year	(Varios elementos)
Admin_E_Resp	(Todas)
IdUniversidadMECD	(Todas)
record_fig_type	(Varios elementos)
rama_id_commission	(Todas)

Cuenta de n_expediente Etiquetas de fila	Etiquetas de columna		
	Evaluacion positiva	Evaluacion negativa	Total general
<b>A01. Matemáticas</b>			
Hombre	124	18	142
Mujer	52	10	62
<b>A02. Física</b>			
Hombre	135	16	151
Mujer	34	4	38
<b>A03. Química</b>			
Hombre	64	6	70
Mujer	68	11	79
<b>A04. Ciencias de la Naturaleza</b>			
Hombre	99	8	107
Mujer	55	6	61
<b>A05. Biología Celular y Molecular</b>			
Hombre	75	3	78
Mujer	75	11	86
<b>B06. Ciencias Biomédicas</b>			
Hombre	40	14	54
Mujer	43	11	54
<b>B07. Medicina Clínica y Especialidades Clínicas</b>			
Hombre	69	102	171
Mujer	25	34	59
<b>B08. Especialidades Sanitarias</b>			
Hombre	63	22	85
Mujer	83	24	107
<b>C09. Ingeniería Química, de los Materiales y del Medio Natural</b>			
Hombre	113	17	130
Mujer	94	13	107
<b>C10. Ingeniería Mecánica y de la Navegación</b>			
Hombre	144	19	163
Mujer	44	4	48
<b>C11. Ingeniería Eléctrica y de Telecomunicaciones</b>			
Hombre	201	38	239
Mujer	32	9	41
<b>C12. Ingeniería Informática</b>			
Hombre	187	43	230
Mujer	45	10	55
<b>C13. Arquitectura, Ingeniería Civil, Construcción y Urbanismo</b>			
Hombre	163	53	216
Mujer	60	13	73
<b>D14. Derecho</b>			
Hombre	59	51	110
Mujer	83	32	115
<b>D15. Ciencias Económicas y Empresariales</b>			
Hombre	284	29	313
Mujer	231	24	255
<b>D16. Ciencias de la Educación</b>			
Hombre	111	30	141
Mujer	83	31	114
<b>D17. Ciencias del Comportamiento</b>			
Hombre	39	20	59
Mujer	46	22	68
<b>D18. Ciencias Sociales</b>			
Hombre	82	22	104
Mujer	73	16	89
<b>E19. Historia y Filosofía</b>			
Hombre	67	36	103
Mujer	23	8	31
<b>E20. Filología y Lingüística</b>			
Hombre	71	27	98
Mujer	87	38	125
<b>E21. Historia del Arte y Expresión Artística</b>			
Hombre	60	15	75
Mujer	48	7	55
<b>Total general</b>	<b>3.634</b>	<b>927</b>	<b>4.561</b>

Ts.8.(2). Distribución por resultado de evaluación del número de solicitudes de acreditación evaluadas, por género y campo de conocimiento.

Fuente: ANECA (ACADEMIA)

status_id_r2	(Varios elementos)
record_type_r1	(Varios elementos)
eval_date_year	(Varios elementos)
Admin_E_Resp	(Todas)
IdUniversidadMECD	(Todas)
record_fig_type	(Varios elementos)
rama_id_commission	(Todas)

Cuenta de n_expediente Etiquetas de fila	Etiquetas de columna		
	Evaluacion positiva	Evaluacion negativa	Total general
<b>A01. Matemáticas</b>			
Hombre	87%	13%	100%
Mujer	84%	16%	100%
<b>A02. Física</b>			
Hombre	89%	11%	100%
Mujer	89%	11%	100%
<b>A03. Química</b>			
Hombre	91%	9%	100%
Mujer	86%	14%	100%
<b>A04. Ciencias de la Naturaleza</b>			
Hombre	93%	7%	100%
Mujer	90%	10%	100%
<b>A05. Biología Celular y Molecular</b>			
Hombre	96%	4%	100%
Mujer	87%	13%	100%
<b>B06. Ciencias Biomédicas</b>			
Hombre	74%	26%	100%
Mujer	80%	20%	100%
<b>B07. Medicina Clínica y Especialidades Clínicas</b>			
Hombre	40%	60%	100%
Mujer	42%	58%	100%
<b>B08. Especialidades Sanitarias</b>			
Hombre	74%	26%	100%
Mujer	78%	22%	100%
<b>C09. Ingeniería Química, de los Materiales y del Medio Natural</b>			
Hombre	87%	13%	100%
Mujer	88%	12%	100%
<b>C10. Ingeniería Mecánica y de la Navegación</b>			
Hombre	88%	12%	100%
Mujer	92%	8%	100%
<b>C11. Ingeniería Eléctrica y de Telecomunicaciones</b>			
Hombre	84%	16%	100%
Mujer	78%	22%	100%
<b>C12. Ingeniería Informática</b>			
Hombre	81%	19%	100%
Mujer	82%	18%	100%
<b>C13. Arquitectura, Ingeniería Civil, Construcción y Urbanismo</b>			
Hombre	75%	25%	100%
Mujer	82%	18%	100%
<b>D14. Derecho</b>			
Hombre	54%	46%	100%
Mujer	72%	28%	100%
<b>D15. Ciencias Económicas y Empresariales</b>			
Hombre	91%	9%	100%
Mujer	91%	9%	100%
<b>D16. Ciencias de la Educación</b>			
Hombre	79%	21%	100%
Mujer	73%	27%	100%
<b>D17. Ciencias del Comportamiento</b>			
Hombre	66%	34%	100%
Mujer	68%	32%	100%
<b>D18. Ciencias Sociales</b>			
Hombre	79%	21%	100%
Mujer	82%	18%	100%
<b>E19. Historia y Filosofía</b>			
Hombre	65%	35%	100%
Mujer	74%	26%	100%
<b>E20. Filología y Lingüística</b>			
Hombre	72%	28%	100%
Mujer	70%	30%	100%
<b>E21. Historia del Arte y Expresión Artística</b>			
Hombre	80%	20%	100%
Mujer	87%	13%	100%
<b>Total general</b>	<b>80%</b>	<b>20%</b>	<b>100%</b>

Ts.9.(1). Número de solicitudes de acreditación evaluadas, por resultado de evaluación, género y universidad en que trabaja la persona solicitante.

Fuente: ANECA (ACADEMIA)

status_id_r2	(Varios elementos)
record_type_r1	(Varios elementos)
eval_date_year	(Varios elementos)
Admin_E_Resp	(Todas)
record_fig_type	(Varios elementos)
rama_id_commission	(Todas)
cod_comision	(Todas)

Cuenta de n_expediente Etiquetas de fila	Etiquetas de columna		
	Evaluacion positiva	Evaluacion negativa	Total general
<b>'Mondragón Unibertsitatea'</b>			
Hombre	4		4
Mujer	4	3	7
<b>'Otros Centros de Nivel Universitario'</b>			
Hombre	7	5	12
Mujer	1	6	7
<b>'Universidad a Distancia de Madrid'</b>			
Hombre	1	1	2
<b>'Universidad Alfonso X El Sabio'</b>			
Hombre	1	1	2
Mujer	2		2
<b>'Universidad Antonio de Nebrija'</b>			
Hombre	3		3
Mujer		1	1
<b>'Universidad Autónoma de Barcelona'</b>			
Hombre	20	14	34
Mujer	20	6	26
<b>'Universidad Autónoma de Madrid'</b>			
Hombre	53	16	69
Mujer	38	10	48
<b>'Universidad Camilo José Cela'</b>			
Hombre	1	1	2
<b>'Universidad Cardenal Herrera-CEU'</b>			
Hombre	4		4
Mujer	1		1
<b>'Universidad Carlos III de Madrid'</b>			
Hombre	64	9	73
Mujer	42	5	47
<b>'Universidad Católica de Valencia San Vicente Mártir'</b>			
Hombre	1		1
Mujer	2		2
<b>'Universidad Católica San Antonio'</b>			
Hombre	15	4	19
Mujer	3	4	7
<b>'Universidad Católica Santa Teresa de Jesús de Ávila'</b>			
Hombre	1		1
<b>'Universidad Complutense de Madrid'</b>			
Hombre	102	28	130
Mujer	79	19	98
<b>'Universidad de A Coruña'</b>			
Hombre	36	6	42
Mujer	17	6	23
<b>'Universidad de Alcalá'</b>			
Hombre	39	17	56
Mujer	27	10	37
<b>'Universidad de Alicante'</b>			
Hombre	64	20	84
Mujer	30	5	35
<b>'Universidad de Almería'</b>			
Hombre	20	14	34
Mujer	19	3	22
<b>'Universidad de Barcelona'</b>			
Hombre	46	14	60
Mujer	21	12	33
<b>'Universidad de Burgos'</b>			
Hombre	27	6	33
Mujer	21		21
<b>'Universidad de Cádiz'</b>			
Hombre	48	10	58
Mujer	26	3	29
<b>'Universidad de Cantabria'</b>			
Hombre	42	6	48
Mujer	23	7	30
<b>'Universidad de Castilla-La Mancha'</b>			
Hombre	59	11	70
Mujer	42	7	49
<b>'Universidad de Córdoba'</b>			
Hombre	36	11	47
Mujer	29	5	34
<b>'Universidad de Deusto'</b>			
Hombre	3		3
Mujer	2		2
<b>'Universidad de Extremadura'</b>			

Hombre	51	13	64
Mujer	26	6	32
<b>'Universidad de Girona'</b>			
Hombre	16	1	17
Mujer	14	2	16
<b>'Universidad de Granada'</b>			
Hombre	89	28	117
Mujer	56	13	69
<b>'Universidad de Huelva'</b>			
Hombre	20	3	23
Mujer	15	4	19
<b>'Universidad de Jaén'</b>			
Hombre	21	5	26
Mujer	13	6	19
<b>'Universidad de La Laguna'</b>			
Hombre	23	10	33
Mujer	11	3	14
<b>'Universidad de La Rioja'</b>			
Hombre	10	2	12
Mujer	12	3	15
<b>'Universidad de Las Palmas de Gran Canaria'</b>			
Hombre	36	5	41
Mujer	23	5	28
<b>'Universidad de León'</b>			
Hombre	16	3	19
Mujer	11	2	13
<b>'Universidad de Lleida'</b>			
Hombre	14	2	16
Mujer	3		3
<b>'Universidad de Málaga'</b>			
Hombre	75	21	96
Mujer	39	8	47
<b>'Universidad de Murcia'</b>			
Hombre	37	12	49
Mujer	37	9	46
<b>'Universidad de Navarra'</b>			
Hombre	32	4	36
Mujer	22	5	27
<b>'Universidad de Oviedo'</b>			
Hombre	70	17	87
Mujer	29	7	36
<b>'Universidad de Salamanca'</b>			
Hombre	44	14	58
Mujer	32	6	38
<b>'Universidad de Santiago de Compostela'</b>			
Hombre	23	5	28
Mujer	13	6	19
<b>'Universidad de Sevilla'</b>			
Hombre	140	35	175
Mujer	81	15	96
<b>'Universidad de Valladolid'</b>			
Hombre	34	12	46
Mujer	29	8	37
<b>'Universidad de Vic-Universidad Central de Catalunya'</b>			
Hombre	4	1	5
Mujer	2		2
<b>'Universidad de Vigo'</b>			
Hombre	28	5	33
Mujer	9	3	12
<b>'Universidad de Zaragoza'</b>			
Hombre	60	21	81
Mujer	61	11	72
<b>'Universidad del País Vasco - Euskal Herriko Unibertsitatea'</b>			
Hombre	72	20	92
Mujer	51	17	68
<b>'Universidad Europea de Madrid'</b>			
Hombre	10	3	13
Mujer	1		1
<b>'Universidad Europea Miguel de Cervantes'</b>			
Hombre		2	2
Mujer		2	2
<b>'Universidad Francisco de Vitoria'</b>			
Hombre		1	1
Mujer	1		1
<b>'Universidad Jaime I de Castellón'</b>			
Hombre	25	1	26
Mujer	17	2	19
<b>'Universidad Miguel Hernández de Elche'</b>			
Hombre	23	9	32
Mujer	16	4	20
<b>'Universidad Nacional de Educación a Distancia'</b>			
Hombre	24	9	33
Mujer	20	7	27
<b>'Universidad Pablo de Olavide'</b>			
Hombre	21	6	27
Mujer	18	6	24
<b>'Universidad Politécnica de Cartagena'</b>			
Hombre	20	10	30
Mujer	8		8
<b>'Universidad Politécnica de Catalunya'</b>			
Hombre	35	6	41

Mujer	13	2	15
<b>'Universidad Politécnica de Madrid'</b>			
Hombre	90	20	110
Mujer	26	4	30
<b>'Universidad Pompeu Fabra'</b>			
Hombre	10	2	12
Mujer	3	2	5
<b>'Universidad Pontificia de Salamanca'</b>			
Hombre	4	1	5
<b>'Universidad Pública de Navarra'</b>			
Hombre	19		19
Mujer	12	2	14
<b>'Universidad Rey Juan Carlos'</b>			
Hombre	43	11	54
Mujer	24	9	33
<b>'Universidad Rovira i Virgili'</b>			
Hombre	16	5	21
Mujer	13	1	14
<b>'Universidad San Jorge'</b>			
Hombre	1		1
Mujer	1		1
<b>'Universidad San Pablo-CEU'</b>			
Hombre	4	2	6
Mujer	2	1	3
<b>'Universitat Abat Oliba CEU'</b>			
Mujer	1		1
<b>'Universitat de les Illes Balears'</b>			
Hombre	33	2	35
Mujer	23	2	25
<b>'Universitat de València Estudi General'</b>			
Hombre	81	26	107
Mujer	59	21	80
<b>'Universitat Internacional de Catalunya'</b>			
Hombre	1	1	2
Mujer	1	1	2
<b>'Universitat Oberta de Catalunya'</b>			
Hombre	1		1
Mujer	1		1
<b>'Universitat Politècnica de València'</b>			
Hombre	100	15	115
Mujer	56	7	63
<b>Total general</b>	<b>3.527</b>	<b>889</b>	<b>4.416</b>

Ts.9.(2). Distribución por resultado de evaluación del número de solicitudes de acreditación evaluadas, por género y universidad en que trabaja la persona solicitante.

Fuente: ANECA (ACADEMIA)

status_id_r2	(Varios elementos)
record_type_r1	(Varios elementos)
eval_date_year	(Varios elementos)
Admin_E_Resp	(Todas)
record_fig_type	(Varios elementos)
rama_id_commission	(Todas)
cod_comision	(Todas)

Cuenta de n_expediente Etiquetas de fila	Etiquetas de columna			Total general
	Evaluacion positiva	Evaluacion negativa		
<b>'Mondragón Unibertsitatea'</b>				
Hombre	100%	0%		100%
Mujer	57%	43%		100%
<b>'Otros Centros de Nivel Universitario'</b>				
Hombre	58%	42%		100%
Mujer	14%	86%		100%
<b>'Universidad a Distancia de Madrid'</b>				
Hombre	50%	50%		100%
<b>'Universidad Alfonso X El Sabio'</b>				
Hombre	50%	50%		100%
Mujer	100%	0%		100%
<b>'Universidad Antonio de Nebrija'</b>				
Hombre	100%	0%		100%
Mujer	0%	100%		100%
<b>'Universidad Autónoma de Barcelona'</b>				
Hombre	59%	41%		100%
Mujer	77%	23%		100%
<b>'Universidad Autónoma de Madrid'</b>				
Hombre	77%	23%		100%
Mujer	79%	21%		100%
<b>'Universidad Camilo José Cela'</b>				
Hombre	50%	50%		100%
<b>'Universidad Cardenal Herrera-CEU'</b>				
Hombre	100%	0%		100%
Mujer	100%	0%		100%
<b>'Universidad Carlos III de Madrid'</b>				
Hombre	88%	12%		100%
Mujer	89%	11%		100%
<b>'Universidad Católica de Valencia San Vicente Mártir'</b>				
Hombre	100%	0%		100%
Mujer	100%	0%		100%
<b>'Universidad Católica San Antonio'</b>				
Hombre	79%	21%		100%
Mujer	43%	57%		100%
<b>'Universidad Católica Santa Teresa de Jesús de Ávila'</b>				
Hombre	100%	0%		100%
<b>'Universidad Complutense de Madrid'</b>				
Hombre	78%	22%		100%
Mujer	81%	19%		100%
<b>'Universidad de A Coruña'</b>				
Hombre	86%	14%		100%
Mujer	74%	26%		100%
<b>'Universidad de Alcalá'</b>				
Hombre	70%	30%		100%
Mujer	73%	27%		100%
<b>'Universidad de Alicante'</b>				
Hombre	76%	24%		100%
Mujer	86%	14%		100%
<b>'Universidad de Almería'</b>				
Hombre	59%	41%		100%
Mujer	86%	14%		100%
<b>'Universidad de Barcelona'</b>				
Hombre	77%	23%		100%
Mujer	64%	36%		100%
<b>'Universidad de Burgos'</b>				
Hombre	82%	18%		100%
Mujer	100%	0%		100%
<b>'Universidad de Cádiz'</b>				
Hombre	83%	17%		100%
Mujer	90%	10%		100%
<b>'Universidad de Cantabria'</b>				
Hombre	88%	13%		100%
Mujer	77%	23%		100%
<b>'Universidad de Castilla-La Mancha'</b>				
Hombre	84%	16%		100%
Mujer	86%	14%		100%
<b>'Universidad de Córdoba'</b>				
Hombre	77%	23%		100%
Mujer	85%	15%		100%
<b>'Universidad de Deusto'</b>				
Hombre	100%	0%		100%
Mujer	100%	0%		100%
<b>'Universidad de Extremadura'</b>				

Hombre	80%	20%	100%
Mujer	81%	19%	100%
<b>'Universidad de Girona'</b>			
Hombre	94%	6%	100%
Mujer	88%	13%	100%
<b>'Universidad de Granada'</b>			
Hombre	76%	24%	100%
Mujer	81%	19%	100%
<b>'Universidad de Huelva'</b>			
Hombre	87%	13%	100%
Mujer	79%	21%	100%
<b>'Universidad de Jaén'</b>			
Hombre	81%	19%	100%
Mujer	68%	32%	100%
<b>'Universidad de La Laguna'</b>			
Hombre	70%	30%	100%
Mujer	79%	21%	100%
<b>'Universidad de La Rioja'</b>			
Hombre	83%	17%	100%
Mujer	80%	20%	100%
<b>'Universidad de Las Palmas de Gran Canaria'</b>			
Hombre	88%	12%	100%
Mujer	82%	18%	100%
<b>'Universidad de León'</b>			
Hombre	84%	16%	100%
Mujer	85%	15%	100%
<b>'Universidad de Lleida'</b>			
Hombre	88%	13%	100%
Mujer	100%	0%	100%
<b>'Universidad de Málaga'</b>			
Hombre	78%	22%	100%
Mujer	83%	17%	100%
<b>'Universidad de Murcia'</b>			
Hombre	76%	24%	100%
Mujer	80%	20%	100%
<b>'Universidad de Navarra'</b>			
Hombre	89%	11%	100%
Mujer	81%	19%	100%
<b>'Universidad de Oviedo'</b>			
Hombre	80%	20%	100%
Mujer	81%	19%	100%
<b>'Universidad de Salamanca'</b>			
Hombre	76%	24%	100%
Mujer	84%	16%	100%
<b>'Universidad de Santiago de Compostela'</b>			
Hombre	82%	18%	100%
Mujer	68%	32%	100%
<b>'Universidad de Sevilla'</b>			
Hombre	80%	20%	100%
Mujer	84%	16%	100%
<b>'Universidad de Valladolid'</b>			
Hombre	74%	26%	100%
Mujer	78%	22%	100%
<b>'Universidad de Vic-Universidad Central de Catalunya'</b>			
Hombre	80%	20%	100%
Mujer	100%	0%	100%
<b>'Universidad de Vigo'</b>			
Hombre	85%	15%	100%
Mujer	75%	25%	100%
<b>'Universidad de Zaragoza'</b>			
Hombre	74%	26%	100%
Mujer	85%	15%	100%
<b>'Universidad del País Vasco - Euskal Herriko Unibertsitatea'</b>			
Hombre	78%	22%	100%
Mujer	75%	25%	100%
<b>'Universidad Europea de Madrid'</b>			
Hombre	77%	23%	100%
Mujer	100%	0%	100%
<b>'Universidad Europea Miguel de Cervantes'</b>			
Hombre	0%	100%	100%
Mujer	0%	100%	100%
<b>'Universidad Francisco de Vitoria'</b>			
Hombre	0%	100%	100%
Mujer	100%	0%	100%
<b>'Universidad Jaime I de Castellón'</b>			
Hombre	96%	4%	100%
Mujer	89%	11%	100%
<b>'Universidad Miguel Hernández de Elche'</b>			
Hombre	72%	28%	100%
Mujer	80%	20%	100%
<b>'Universidad Nacional de Educación a Distancia'</b>			
Hombre	73%	27%	100%
Mujer	74%	26%	100%
<b>'Universidad Pablo de Olavide'</b>			
Hombre	78%	22%	100%
Mujer	75%	25%	100%
<b>'Universidad Politécnica de Cartagena'</b>			
Hombre	67%	33%	100%
Mujer	100%	0%	100%
<b>'Universidad Politécnica de Catalunya'</b>			
Hombre	85%	15%	100%

Mujer	87%	13%	100%
<b>'Universidad Politécnica de Madrid'</b>			
Hombre	82%	18%	100%
Mujer	87%	13%	100%
<b>'Universidad Pompeu Fabra'</b>			
Hombre	83%	17%	100%
Mujer	60%	40%	100%
<b>'Universidad Pontificia de Salamanca'</b>			
Hombre	80%	20%	100%
<b>'Universidad Pública de Navarra'</b>			
Hombre	100%	0%	100%
Mujer	86%	14%	100%
<b>'Universidad Rey Juan Carlos'</b>			
Hombre	80%	20%	100%
Mujer	73%	27%	100%
<b>'Universidad Rovira i Virgili'</b>			
Hombre	76%	24%	100%
Mujer	93%	7%	100%
<b>'Universidad San Jorge'</b>			
Hombre	100%	0%	100%
Mujer	100%	0%	100%
<b>'Universidad San Pablo-CEU'</b>			
Hombre	67%	33%	100%
Mujer	67%	33%	100%
<b>'Universitat Abat Oliba CEU'</b>			
Mujer	100%	0%	100%
<b>'Universitat de les Illes Balears'</b>			
Hombre	94%	6%	100%
Mujer	92%	8%	100%
<b>'Universitat de València Estudi General'</b>			
Hombre	76%	24%	100%
Mujer	74%	26%	100%
<b>'Universitat Internacional de Catalunya'</b>			
Hombre	50%	50%	100%
Mujer	50%	50%	100%
<b>'Universitat Oberta de Catalunya'</b>			
Hombre	100%	0%	100%
Mujer	100%	0%	100%
<b>'Universitat Politècnica de València'</b>			
Hombre	87%	13%	100%
Mujer	89%	11%	100%
<b>Total general</b>	<b>80%</b>	<b>20%</b>	<b>100%</b>



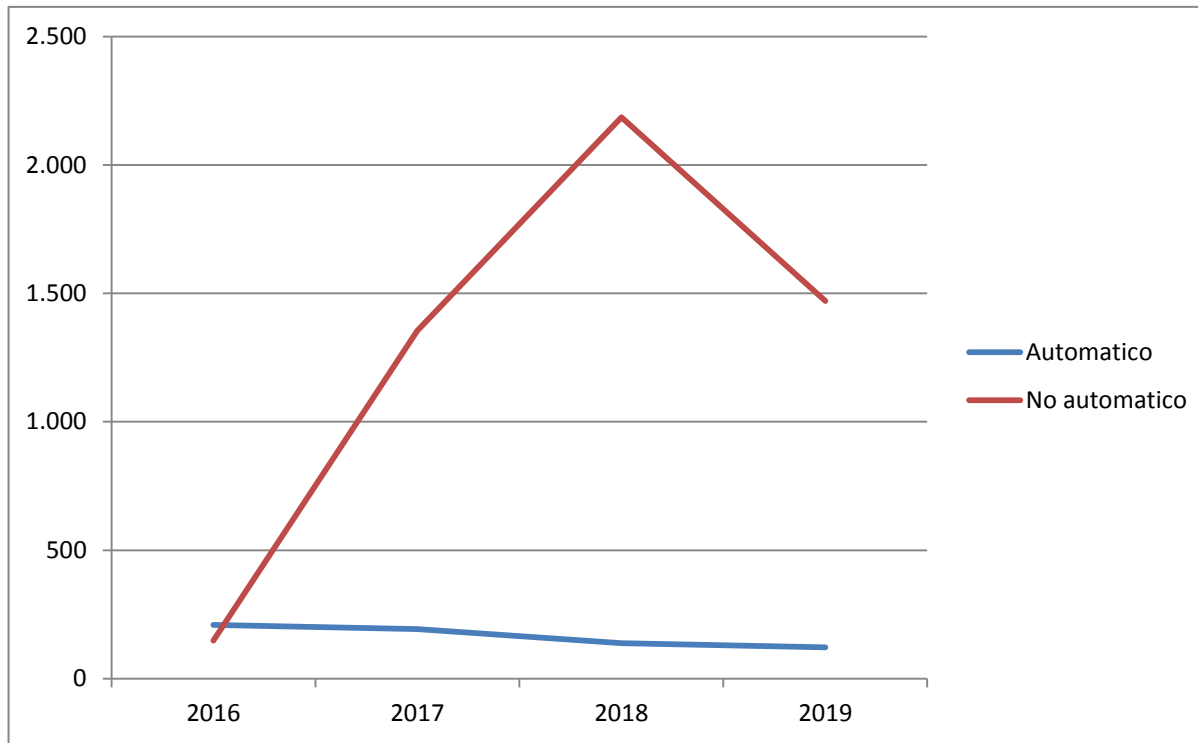
### T.1. Evolución anual del número de solicitudes de acreditación, por tipo de procedimiento.

Admin\_E\_Resp: (Todas). IdUniversidadMECD: (Todas)

Fuente: ANECA (ACADEMIA)

status_id_r2	(Varios elementos)
Admin_E_Resp	(Todas)
IdUniversidadMECD	(Todas)

Cuenta de n_expediente Etiquetas de fila	Etiquetas de columna		Total general
	Automatico	No automatico	
2016	209	149	358
2017	193	1.355	1.548
2018	139	2.186	2.325
2019	122	1.470	1.592
<b>Total general</b>	<b>663</b>	<b>5.160</b>	<b>5.823</b>



**F.1. Evolución anual del número de solicitudes de acreditación, por tipo de procedimiento.**

Admin\_E\_Resp: (Todas). IdUniversidadMECD: (Todas)

Fuente: ANECA (ACADEMIA)

## T.2. Evolución trimestral del número de solicitudes de acreditación, por tipo de procedimiento.

Admin\_E\_Resp: (Todas). IdUniversidadMECD: (Todas)

Fuente: ANECA (ACADEMIA)

status_id_r2	(Varios elementos)
Admin_E_Resp	(Todas)
IdUniversidadMECD	(Todas)

Cuenta de n_expediente	Etiquetas de columna		
Etiquetas de fila	Automatico	No automatico	Total general
<b>2016</b>	<b>209</b>	<b>149</b>	<b>358</b>
2016_Tr 1	2	4	6
2016_Tr 2	1	1	2
2016_Tr 4	206	144	350
<b>2017</b>	<b>193</b>	<b>1.355</b>	<b>1.548</b>
2017_Tr 1	46	398	444
2017_Tr 2	39	270	309
2017_Tr 3	69	256	325
2017_Tr 4	39	431	470
<b>2018</b>	<b>139</b>	<b>2.186</b>	<b>2.325</b>
2018_Tr 1	26	587	613
2018_Tr 2	56	487	543
2018_Tr 3	40	541	581
2018_Tr 4	17	571	588
<b>2019</b>	<b>122</b>	<b>1.470</b>	<b>1.592</b>
2019_Tr 1	33	697	730
2019_Tr 2	36	555	591
2019_Tr 3	36	212	248
2019_Tr 4	17	6	23
<b>Total general</b>	<b>663</b>	<b>5.160</b>	<b>5.823</b>

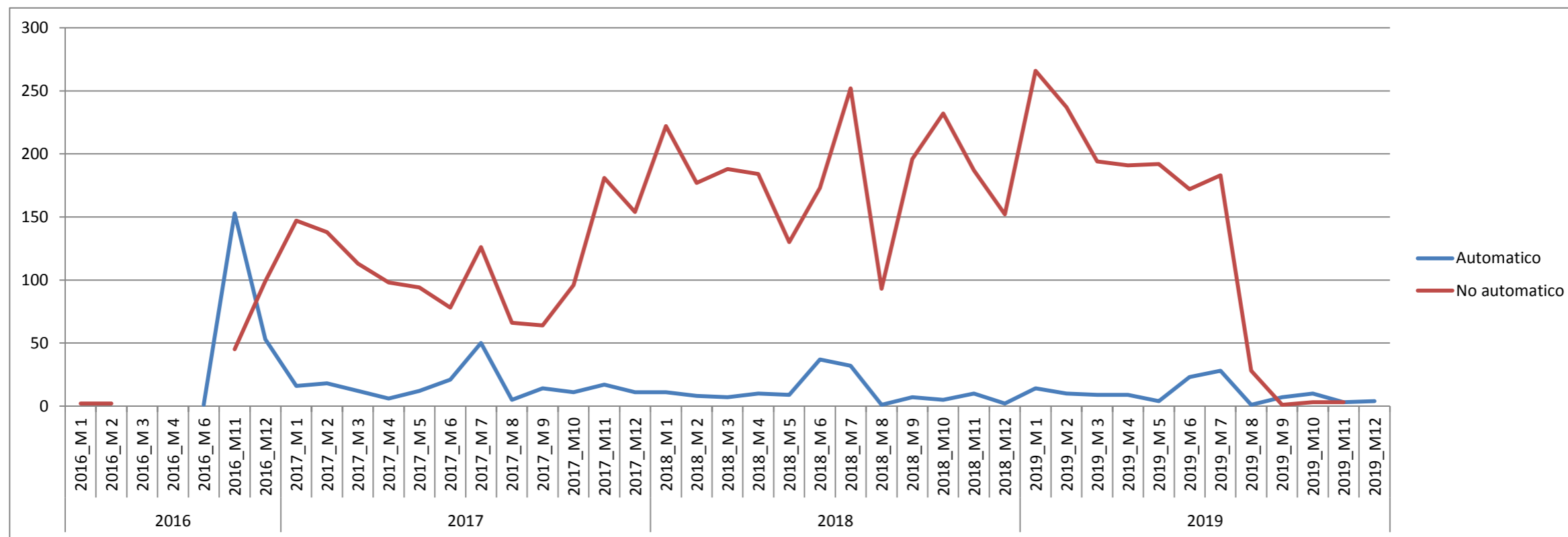
### T.3. Evolución mensual del número de solicitudes de acreditación, por tipo de procedimiento.

Admin\_E\_Resp: (Todas). IdUniversidadMECD: (Todas)

Fuente: ANECA (ACADEMIA)

status_id_r2	(Varios elementos)
Admin_E_Resp	(Todas)
IdUniversidadMECD	(Todas)

Cuenta de n_expediente	Etiquetas de columna		
Etiquetas de fila	Automatico	No automatico	Total general
<b>2016</b>	<b>209</b>	<b>149</b>	<b>358</b>
2016_M 1	1	2	3
2016_M 2		2	2
2016_M 3	1		1
2016_M 4		1	1
2016_M 6	1		1
2016_M11	153	45	198
2016_M12	53	99	152
<b>2017</b>	<b>193</b>	<b>1.355</b>	<b>1.548</b>
2017_M 1	16	147	163
2017_M 2	18	138	156
2017_M 3	12	113	125
2017_M 4	6	98	104
2017_M 5	12	94	106
2017_M 6	21	78	99
2017_M 7	50	126	176
2017_M 8	5	66	71
2017_M 9	14	64	78
2017_M10	11	96	107
2017_M11	17	181	198
2017_M12	11	154	165
<b>2018</b>	<b>139</b>	<b>2.186</b>	<b>2.325</b>
2018_M 1	11	222	233
2018_M 2	8	177	185
2018_M 3	7	188	195
2018_M 4	10	184	194
2018_M 5	9	130	139
2018_M 6	37	173	210
2018_M 7	32	252	284
2018_M 8	1	93	94
2018_M 9	7	196	203
2018_M10	5	232	237
2018_M11	10	187	197
2018_M12	2	152	154
<b>2019</b>	<b>122</b>	<b>1.470</b>	<b>1.592</b>
2019_M 1	14	266	280
2019_M 2	10	237	247
2019_M 3	9	194	203
2019_M 4	9	191	200
2019_M 5	4	192	196
2019_M 6	23	172	195
2019_M 7	28	183	211
2019_M 8	1	28	29
2019_M 9	7	1	8
2019_M10	10	3	13
2019_M11	3	3	6
2019_M12	4		4
<b>Total general</b>	<b>663</b>	<b>5.160</b>	<b>5.823</b>



**F.3. Evolución mensual del número de solicitudes de acreditación, por tipo de procedimiento.**

Admin\_E\_Resp: (Todas). IdUniversidadMECD: (Todas)

Fuente: ANECA (ACADEMIA)

#### T.4. Número de solicitudes de acreditación, por tipo de procedimiento y cuerpo docente universitario.

Admin\_E\_Resp: (Todas). IdUniversidadMECD: (Todas)

Fuente: ANECA (ACADEMIA)

status_id_r2	(Varios elementos)
aneca_date_year	(Varios elementos)
Admin_E_Resp	(Todas)
IdUniversidadMECD	(Todas)

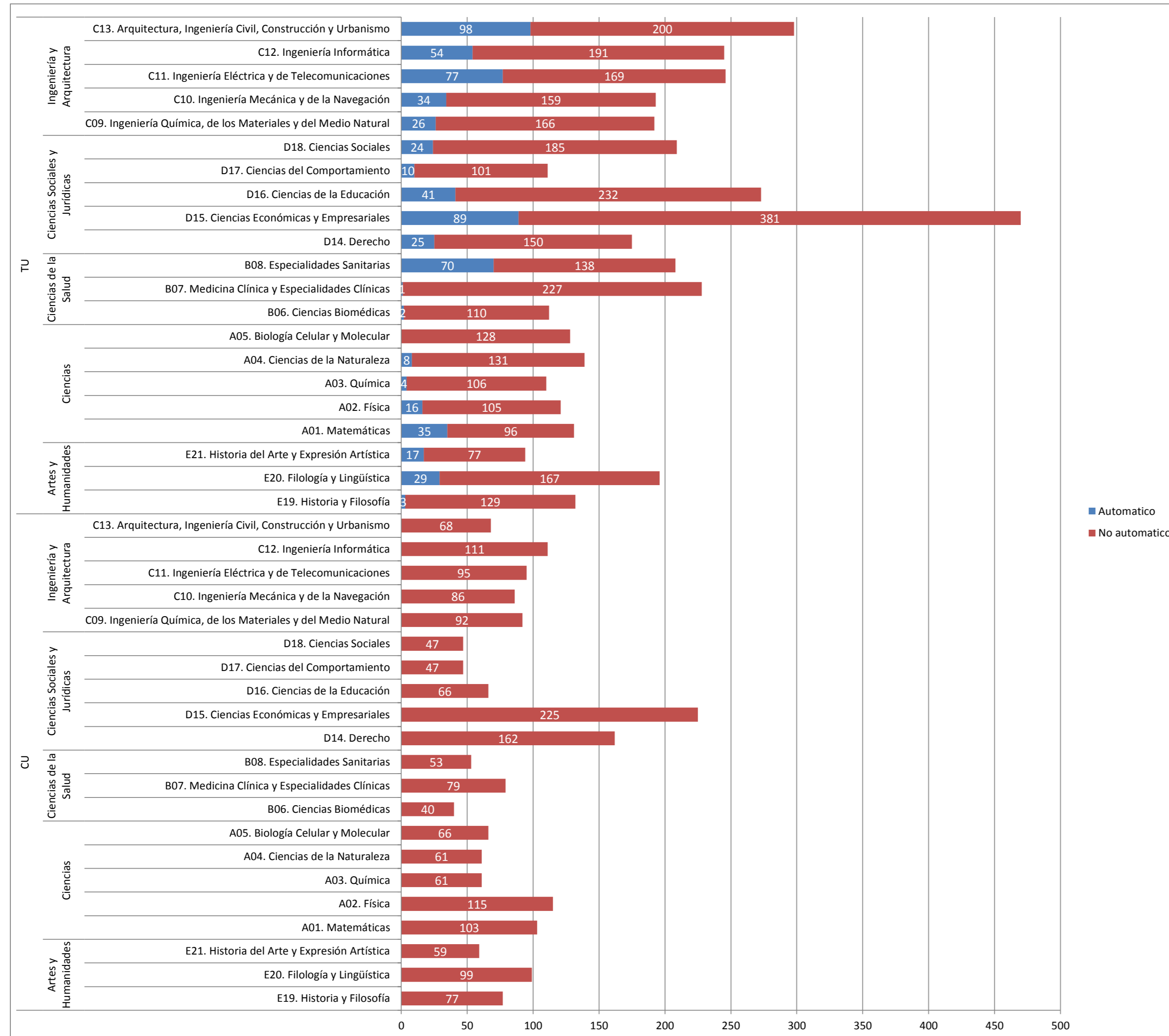
Cuenta de n_expediente	Etiquetas de columna		
Etiquetas de fila	Automatico	No automatico	Total general
CU		1.812	1.812
TU	663	3.348	4.011
<b>Total general</b>	<b>663</b>	<b>5.160</b>	<b>5.823</b>

T.5. Número de solicitudes de acreditación, por tipo de procedimiento, cuerpo docente universitario, rama de conocimiento y comisión de evaluación.

Admin\_E\_Resp: (Todas). IdUniversidadMECD: (Todas)  
Fuente: ANECA (ACADEMIA)

status_id_r2	(Varios elementos)
aneca_date_year	(Varios elementos)
Admin_E_Resp	(Todas)
IdUniversidadMECD	(Todas)

Cuenta de n_expediente	Etiquetas de columna		
Etiquetas de fila	Automatico	No automatico	Total general
<b>CU</b>		<b>1.812</b>	<b>1.812</b>
<b>Artes y Humanidades</b>		<b>235</b>	<b>235</b>
E19. Historia y Filosofía		77	77
E20. Filología y Lingüística		99	99
E21. Historia del Arte y Expresión Artística		59	59
<b>Ciencias</b>		<b>406</b>	<b>406</b>
A01. Matemáticas		103	103
A02. Física		115	115
A03. Química		61	61
A04. Ciencias de la Naturaleza		61	61
A05. Biología Celular y Molecular		66	66
<b>Ciencias de la Salud</b>		<b>172</b>	<b>172</b>
B06. Ciencias Biomédicas		40	40
B07. Medicina Clínica y Especialidades Clínicas		79	79
B08. Especialidades Sanitarias		53	53
<b>Ciencias Sociales y Jurídicas</b>		<b>547</b>	<b>547</b>
D14. Derecho		162	162
D15. Ciencias Económicas y Empresariales		225	225
D16. Ciencias de la Educación		66	66
D17. Ciencias del Comportamiento		47	47
D18. Ciencias Sociales		47	47
<b>Ingeniería y Arquitectura</b>		<b>452</b>	<b>452</b>
C09. Ingeniería Química, de los Materiales y del Medio Natural		92	92
C10. Ingeniería Mecánica y de la Navegación		86	86
C11. Ingeniería Eléctrica y de Telecomunicaciones		95	95
C12. Ingeniería Informática		111	111
C13. Arquitectura, Ingeniería Civil, Construcción y Urbanismo		68	68
<b>TU</b>	<b>663</b>	<b>3.348</b>	<b>4.011</b>
<b>Artes y Humanidades</b>	<b>49</b>	<b>373</b>	<b>422</b>
E19. Historia y Filosofía	3	129	132
E20. Filología y Lingüística	29	167	196
E21. Historia del Arte y Expresión Artística	17	77	94
<b>Ciencias</b>	<b>63</b>	<b>566</b>	<b>629</b>
A01. Matemáticas	35	96	131
A02. Física	16	105	121
A03. Química	4	106	110
A04. Ciencias de la Naturaleza	8	131	139
A05. Biología Celular y Molecular		128	128
<b>Ciencias de la Salud</b>	<b>73</b>	<b>475</b>	<b>548</b>
B06. Ciencias Biomédicas	2	110	112
B07. Medicina Clínica y Especialidades Clínicas	1	227	228
B08. Especialidades Sanitarias	70	138	208
<b>Ciencias Sociales y Jurídicas</b>	<b>189</b>	<b>1.049</b>	<b>1.238</b>
D14. Derecho	25	150	175
D15. Ciencias Económicas y Empresariales	89	381	470
D16. Ciencias de la Educación	41	232	273
D17. Ciencias del Comportamiento	10	101	111
D18. Ciencias Sociales	24	185	209
<b>Ingeniería y Arquitectura</b>	<b>289</b>	<b>885</b>	<b>1.174</b>
C09. Ingeniería Química, de los Materiales y del Medio Natural	26	166	192
C10. Ingeniería Mecánica y de la Navegación	34	159	193
C11. Ingeniería Eléctrica y de Telecomunicaciones	77	169	246
C12. Ingeniería Informática	54	191	245
C13. Arquitectura, Ingeniería Civil, Construcción y Urbanismo	98	200	298
<b>Total general</b>	<b>663</b>	<b>5.160</b>	<b>5.823</b>



F.5. Número de solicitudes de acreditación, por tipo de procedimiento, cuerpo docente universitario, rama de conocimiento y comisión de evaluación.

Admin\_E\_Resp: (Todas). IdUniversidadMECD: (Todas)

Fuente: ANECA (ACADEMIA)



T.6. Número de solicitudes de acreditación, por tipo de procedimiento, cuerpo docente universitario, rama de conocimiento, comisión de evaluación y área de conocimiento.

Admin\_E\_Resp: (Todas). IdUniversidadMECD: (Todas)

Fuente: ANECA (ACADEMIA)

status_id_r2	(Varios elementos)
aneca_date_year	(Varios elementos)
Admin_E_Resp	(Todas)
IdUniversidadMECD	(Todas)

Cuenta de n_expediente	Etiquetas de columna		
Etiquetas de fila	Automatico	No automatico	Total general
<b>CU</b>		<b>1.812</b>	<b>1.812</b>
<b>Artes y Humanidades</b>		<b>235</b>	<b>235</b>
E19. Historia y Filosofía			
Análisis Geográfico Regional (010 )		3	3
Arqueología (033 )		3	3
Ciencias y Técnicas Historiográficas (085 )		4	4
Filosofía (375 )		13	13
Geografía Física (430 )		6	6
Geografía Humana (435 )		4	4
Historia Antigua (445 )		8	8
Historia Contemporánea (450 )		15	15
Historia de la Ciencia (460 )		4	4
Historia Medieval (485 )		6	6
Historia Moderna (490 )		5	5
Lógica y Filosofía de la Ciencia (585 )		2	2
Prehistoria (695 )		4	4
E20. Filología y Lingüística			
Estudios Árabes e Islámicos (285 )		5	5
Estudios Hebreos y Arameos (290 )		1	1
Filología Alemana (320 )		1	1
Filología Catalana (325 )		4	4
Filología Francesa (335 )		4	4
Filología Gallega y Portuguesa (370 )		2	2
Filología Griega (340 )		1	1
Filología Inglesa (345 )		26	26
Filología Italiana (350 )		4	4
Filología Latina (355 )		4	4
Lengua Española (567 )		13	13
Lingüística General (575 )		4	4
Literatura Española (583 )		16	16
Teoría de la Literatura Comparada (796 )		7	7
Traducción e Interpretación (814 )		7	7
E21. Historia del Arte y Expresión Artística			
Dibujo (185 )		4	4
Escultura (260 )		6	6
Estética y Teoría de las Artes (270 )		8	8
Historia del Arte (465 )		26	26
Música (635 )		5	5
Pintura (690 )		10	10
<b>Ciencias</b>		<b>406</b>	<b>406</b>
A01. Matemáticas			
Álgebra (005 )		11	11
Análisis Matemático (015 )		18	18
Estadística e Investigación Operativa (265 )		26	26
Geometría y Topología (440 )		4	4
Matemática Aplicada (595 )		44	44
A02. Física			
Astronomía y Astrofísica (038 )		6	6
Electromagnetismo (247 )		4	4
Física Aplicada (385 )		49	49
Física Atómica Molecular y Nuclear (390 )		9	9
Física de la Materia Condensada (395 )		15	15
Física de la Tierra (398 )		8	8
Física Teórica (405 )		15	15
Óptica (647 )		9	9
A03. Química			
Química Analítica (750 )		11	11
Química Física (755 )		13	13
Química Inorgánica (760 )		19	19
Química Orgánica (765 )		18	18
A04. Ciencias de la Naturaleza			
Antropología Física (028 )		1	1
Botánica (063 )		5	5
Cristalografía y Mineralogía (120 )		4	4
Ecología (220 )		12	12
Edafología y Química Agrícola (240 )		6	6
Estratigrafía (280 )		2	2
Fisiología Vegetal (412 )		6	6
Geodinámica Externa (427 )		2	2
Geodinámica Interna (428 )		3	3
Paleontología (655 )		4	4
Petrología y Geoquímica (685 )		2	2
Zoología (819)		14	14
A05. Biología Celular y Molecular			
Biología Celular (050 )		16	16
Bioquímica y Biología Molecular (060 )		33	33
Genética (420 )		16	16

Microbiología (630 )	1	1
<b>Ciencias de la Salud</b>	<b>172</b>	<b>172</b>
<b>B06. Ciencias Biomédicas</b>		
Anatomía Patológica (020 )	1	1
Anatomía y Anatomía Patológica (025 )	3	3
Anatomía y Embriología Humana (027 )	3	3
Fisiología (410 )	18	18
Histología (443 )	1	1
Inmunología (566 )	5	5
Microbiología (630 )	6	6
Toxicología (807 )	3	3
<b>B07. Medicina Clínica y Especialidades Clínicas</b>		
Cirugía (090 )	8	8
Dermatología (183 )	1	1
Estomatología (275 )	5	5
Medicina (610 )	36	36
Medicina Legal y Forense (613 )	1	1
Medicina y Cirugía Animal (617 )	1	1
Obstetricia y Ginecología (645 )	6	6
Oftalmología (646 )	1	1
Pediatría (670 )	9	9
Psiquiatría (745 )	6	6
Radiología y Medicina Física (770 )	1	1
Traumatología y Ortopedia (830)	1	1
Urología (817)	3	3
<b>B08. Especialidades Sanitarias</b>		
Enfermería (255 )	6	6
Farmacia y Tecnología Farmacéutica (310 )	1	1
Farmacología (315 )	13	13
Fisioterapia (413 )	3	3
Medicina Preventiva y Salud Pública (615 )	9	9
Medicina y Cirugía Animal (617 )	4	4
Nutrición y Bromatología (640 )	12	12
Sanidad Animal (773 )	5	5
<b>Ciencias Sociales y Jurídicas</b>	<b>547</b>	<b>547</b>
<b>D14. Derecho</b>		
Derecho Administrativo (125 )	14	14
Derecho Civil (130 )	19	19
Derecho Constitucional (135 )	14	14
Derecho del Trabajo y de la Seguridad Social (140 )	21	21
Derecho Eclesiástico de Estado (145 )	4	4
Derecho Financiero y Tributario (150 )	12	12
Derecho Internacional Privado (155 )	5	5
Derecho Internacional Público y Relaciones Internacionales (160 )	10	10
Derecho Mercantil (165 )	8	8
Derecho Penal (170 )	20	20
Derecho Procesal (175 )	14	14
Derecho Romano (180 )	5	5
Filosofía Del Derecho (381 )	12	12
Historia del Derecho y las Instituciones (470 )	4	4
<b>D15. Ciencias Económicas y Empresariales</b>		
Comercialización e Investigación de Mercados (095 )	29	29
Composición Arquitectónica (100 )	1	1
Economía Aplicada (225 )	55	55
Economía Financiera y Contabilidad (230 )	31	31
Economía, Sociología y Política Agraria (235 )	3	3
Fundamentos de Análisis Económico (415 )	29	29
Historia e Instituciones Económicas (480 )	12	12
Métodos Cuantitativos Para la Economía y la Empresa (623)	7	7
Organización de Empresas (650 )	58	58
<b>D16. Ciencias de la Educación</b>		
Didáctica de la Expresión Corporal (187 )	9	9
Didáctica de la Lengua Y Literatura (195 )	4	4
Didáctica de la Matemática (200 )	1	1
Didáctica de las Ciencias Experimentales (205 )	6	6
Didáctica de las Ciencias Sociales (210 )	3	3
Didáctica y Organización Escolar (215 )	10	10
Educación Física y Deportiva (245 )	25	25
Métodos de Investigación y Diagnóstico en Educación (625 )	5	5
Teoría e Historia de la Educación (805 )	3	3
<b>D17. Ciencias del Comportamiento</b>		
Metodología de las Ciencias Y del Comportamiento (620 )	4	4
Personalidad, Evaluación y Tratamiento Psicológico (680 )	12	12
Psicobiología (725 )	4	4
Psicología Básica (730 )	6	6
Psicología Evolutiva y de la Educación (735 )	10	10
Psicología Social (740 )	11	11
<b>D18. Ciencias Sociales</b>		
Antropología Social (030 )	4	4
Biblioteconomía y Documentación (040 )	3	3
Ciencia Política y de la Administración (070 )	4	4
Comunicación Audiovisual y Publicidad (105 )	12	12
Filosofía Moral (383 )	1	1
Historia del Pensamiento y de los Movimientos Sociales y Políticos (475 )	1	1
Periodismo (675 )	10	10
Sociología (775 )	10	10
Trabajo Social y Servicios Sociales (813 )	2	2
<b>Ingeniería y Arquitectura</b>	<b>452</b>	<b>452</b>
<b>C09. Ingeniería Química, de los Materiales y del Medio Natural</b>		
Ciencia de los Materiales e Ingeniería Metalúrgica (065 )	13	13
Ingeniería Aeroespacial (495 )	1	1

Ingenieria Agroforestal (500 )		8	8	
Ingenieria Electrica (535 )		1	1	
Ingenieria Nuclear (550 )		1	1	
Ingenieria Quimica (555 )		33	33	
Ingenieria Textil y Papelera (565 )		1	1	
Produccion Animal (700 )		7	7	
Produccion Vegetal (705 )		13	13	
Tecnologia de los Alimentos (780 )		8	8	
Tecnologias del Medio Ambiente (790 )		6	6	
C10. Ingeniería Mecánica y de la Navegación				
Ciencias y Tecnicas de la Navegacion (083 )		3	3	
Construcciones Navales (115 )		2	2	
Ingenieria Aeroespacial (495 )		6	6	
Ingenieria de los Procesos de Fabricacion (515 )		4	4	
Ingenieria Hidraulica (540 )		8	8	
Ingenieria Mecanica (545 )		15	15	
Maquinas y Motores Termicos (590 )		17	17	
Mecanica de Fluidos (600 )		7	7	
Mecanica de Medios Continuos y Teoria de Estructuras (605 )		19	19	
Proyectos de Ingenieria (720 )		5	5	
C11. Ingeniería Eléctrica y de Telecomunicaciones				
Ciencia de la Computacion e Inteligencia Artificial (075 )		1	1	
Electronica (250 )		9	9	
Ingenieria de Sistemas y Automatica (520 )		17	17	
Ingenieria Electrica (535 )		10	10	
Ingenieria Telematica (560 )		11	11	
Tecnologia Electronica (785 )		15	15	
Teoria de la Senal y Comunicaciones (800 )		32	32	
C12. Ingeniería Informática				
Arquitectura y Tecnologia de Computadores (035 )		29	29	
Ciencia de la Computacion e Inteligencia Artificial (075 )		46	46	
Lenguajes y Sistemas Informaticos (570 )		36	36	
C13. Arquitectura, Ingeniería Civil, Construcción y Urbanismo				
Composicion Arquitectonica (100 )		6	6	
Construcciones Arquitectonicas (110 )		14	14	
Explotacion de las Minas (295 )		3	3	
Expresion Grafica Arquitectonica (300 )		3	3	
Expresion Grafica en la Ingenieria (305 )		6	6	
Ingenieria Cartografica Geodesica y Fotogrametria (505 )		4	4	
Ingenieria de la Construccion (510 )		12	12	
Ingenieria del Terreno (525 )		1	1	
Mecanica de Medios Continuos y Teoria de Estructuras (605 )		1	1	
Prospeccion e Investigacion Minera (710 )		1	1	
Proyectos Arquitectonicos (715 )		11	11	
Urbanistica y Ordenacion del Territorio (815 )		6	6	
<b>TU</b>		<b>663</b>	<b>3.348</b>	<b>4.011</b>
<b>Artes y Humanidades</b>		<b>49</b>	<b>373</b>	<b>422</b>
E19. Historia y Filosofía				
Analisis Geografico Regional (010 )		1	6	7
Arqueologia (033 )		1	7	8
Ciencias y Tecnicas Historiograficas (085 )			3	3
Filosofia (375 )			31	31
Geografia Fisica (430 )			9	9
Geografia Humana (435 )			13	13
Historia Antigua (445 )			6	6
Historia Contemporanea (450 )		1	13	14
Historia de America (455 )			3	3
Historia de la Ciencia (460 )			5	5
Historia Medieval (485 )			6	6
Historia Moderna (490 )			10	10
Logica y Filosofia de la Ciencia (585 )			2	2
Prehistoria (695 )			15	15
E20. Filología y Lingüística				
Algebra (005 )		1		1
Didactica de la Lengua Y Literatura (195 )		1		1
Estudios Arabes e Islamicos (285 )			3	3
Estudios de Asia oriental (568)			1	1
Estudios Hebreos y Arameos (290 )			4	4
Filologia Alemana (320 )		2	4	6
Filologia Catalana (325 )		2	6	8
Filologia Francesa (335 )		3	9	12
Filologia Gallega y Portuguesa (370 )			1	1
Filologia Griega (340 )			11	11
Filologia Inglesa (345 )		14	47	61
Filologia Italiana (350 )		1	1	2
Filologia Latina (355 )			1	1
Filologia Romanica (360 )			2	2
Lengua Espanola (567 )		2	19	21
Lingüistica General (575 )			5	5
Literatura Espanola (583 )		2	29	31
Teoria de la Literatura Comparada (796 )			11	11
Traduccion e Interpretacion (814 )		1	13	14
E21. Historia del Arte y Expresión Artística				
Comunicacion Audiovisual y Publicidad (105 )		1		1
Dibujo (185 )		3	13	16
Didactica de la Expresion Musical (189 )		1		1
Didactica de la Expresion Plastica (193 )		2		2
Escultura (260 )		2	7	9
Estetica y Teoria De Las Artes (270 )			3	3
Historia Antigua (445 )		1		1
Historia del Arte (465 )		4	35	39

Musica (635 )	1	11	12
Pintura (690 )	2	8	10
<b>Ciencias</b>	<b>63</b>	<b>566</b>	<b>629</b>
A01. Matemáticas			
Algebra (005 )	1	14	15
Analisis Matematico (015 )	5	14	19
Estadistica e Investigacion Operativa (265 )	10	28	38
Geometria y Topologia (440 )		12	12
Matematica Aplicada (595 )	19	28	47
A02. Física			
Astronomia y Astrofisica (038 )		7	7
Electromagnetismo (247 )		1	1
Fisica Aplicada (385 )	12	33	45
Fisica Atomica Molecular y Nuclear (390 )		12	12
Fisica de la Materia Condensada (395 )		23	23
Fisica de la Tierra (398 )	1	8	9
Fisica Teorica (405 )		10	10
Optica (647 )	3	11	14
A03. Química			
Edafologia y Quimica Agricola (240 )	1		1
Quimica Analitica (750 )	1	30	31
Quimica Fisica (755 )	1	22	23
Quimica Inorganica (760 )		24	24
Quimica Organica (765 )	1	30	31
A04. Ciencias de la Naturaleza			
Antropologia Fisica (028 )		1	1
Botanica (063 )	2	16	18
Cristalografia y Mineralogia (120 )		6	6
Ecologia (220 )		31	31
Edafologia y Quimica Agricola (240 )		15	15
Estratigrafia (280 )		7	7
Fisiologia Vegetal (412 )		19	19
Geodinamica Externa (427 )	2	7	9
Geodinamica Interna (428 )	1	2	3
No aplica	2		2
Paleontologia (655 )		10	10
Petrologia y Geoquimica (685 )		2	2
Zoologia (819)	1	15	16
A05. Biología Celular y Molecular			
Biologia Celular (050 )		41	41
Bioquimica y Biologia Molecular (060 )		67	67
Ecologia (220 )		1	1
Genetica (420 )		18	18
Microbiologia (630 )		1	1
<b>Ciencias de la Salud</b>	<b>73</b>	<b>475</b>	<b>548</b>
B06. Ciencias Biomédicas			
Anatomia Patologica (020 )		7	7
Anatomia y Anatomia Patologica (025 )		7	7
Anatomia y Embriologia Humana (027 )		11	11
Fisiologia (410 )		43	43
Histologia (443 )		7	7
Inmunologia (566 )		10	10
Microbiologia (630 )	2	15	17
Parasitologia (660 )		2	2
Radiologia y Medicina Fisica (770 )		1	1
Toxicologia (807 )		7	7
B07. Medicina Clínica y Especialidades Clínicas			
Anatomia y Anatomia Patologica (025 )		1	1
Cirugia (090 )		28	28
Dermatologia (183 )		5	5
Estomatologia (275 )		15	15
Fisiologia (410 )		1	1
Medicina (610 )	1	113	114
Medicina Legal y Forense (613 )		2	2
Obstetricia y Ginecologia (645 )		15	15
Oftalmologia (646 )		5	5
Otorrinolanringologia (653 )		2	2
Pediatria (670 )		11	11
Psiquiatria (745 )		11	11
Radiologia y Medicina Fisica (770 )		7	7
Traumatologia y Ortopedia (830)		7	7
Urologia (817)		4	4
B08. Especialidades Sanitarias			
Enfermeria (255 )	47	37	84
Farmacia y Tecnologia Farmaceutica (310 )		9	9
Farmacologia (315 )		18	18
Fisiologia (410 )		1	1
Fisioterapia (413 )	20	23	43
Medicina Preventiva y Salud Publica (615 )	3	23	26
Medicina y Cirugia Animal (617 )		4	4
Nutricion y Bromatologia (640 )		19	19
Sanidad Animal (773 )		4	4
<b>Ciencias Sociales y Jurídicas</b>	<b>189</b>	<b>1.049</b>	<b>1.238</b>
D14. Derecho			
Derecho Administrativo (125 )	6	19	25
Derecho Civil (130 )	3	16	19
Derecho Constitucional (135 )	1	12	13
Derecho del Trabajo y de la Seguridad Social (140 )	4	19	23
Derecho Eclesiastico de Estado (145 )		3	3
Derecho Financiero y Tributario (150 )	5	12	17
Derecho Internacional Privado (155 )		5	5

Derecho Internacional Publico y Relaciones Internacionales (160 )		7	7
Derecho Mercantil (165 )	4	14	18
Derecho Penal (170 )		8	8
Derecho Procesal (175 )		10	10
Derecho Romano (180 )		7	7
Filosofia Del Derecho (381 )		11	11
Historia del Derecho y las Instituciones (470 )		7	7
No aplica	2		2
<b>D15. Ciencias Económicas y Empresariales</b>			
Algebra (005 )	1		1
Comercializacion e Investigacion de Mercados (095 )	3	42	45
Economia Aplicada (225 )	26	78	104
Economia Financiera y Contabilidad (230 )	25	75	100
Economia, Sociologia y Politica Agraria (235 )	1	7	8
Filologia Inglesa (345 )		1	1
Fundamentos de Analisis Economico (415 )	8	34	42
Historia e Instituciones Economicas (480 )	2	12	14
Metodos Cuantitativos Para la Economia y la Empresa (623)	5	11	16
No aplica	1		1
Organizacion de Empresas (650 )	17	121	138
<b>D16. Ciencias de la Educación</b>			
Didactica de la Expresion Corporal (187 )	7	32	39
Didactica de la Expresion Musical (189 )	7	5	12
Didactica de la Expresion Plastica (193 )	2	7	9
Didactica de la Lengua Y Literatura (195 )	6	15	21
Didactica de la Matematica (200 )	5	14	19
Didactica de las Ciencias Experimentales (205 )		20	20
Didactica de las Ciencias Sociales (210 )	1	11	12
Didactica y Organizacion Escolar (215 )	6	37	43
Educacion Fisica y Deportiva (245 )	4	42	46
Metodos de Investigacion y Diagnostico en Educacion (625 )	2	18	20
No aplica	1		1
Teoria e Historia de la Educacion (805 )		31	31
<b>D17. Ciencias del Comportamiento</b>			
Metodologia de las Ciencias Y del Comportamiento (620 )		14	14
Personalidad, Evaluacion y Tratamiento Psicologico (680 )		24	24
Psicobiologia (725 )		13	13
Psicologia Basica (730 )		17	17
Psicologia Evolutiva y de la Educacion (735 )	9	24	33
Psicologia Social (740 )	1	9	10
<b>D18. Ciencias Sociales</b>			
Antropologia Social (030 )		7	7
Biblioteconomia y Documentacion (040 )	3	6	9
Ciencia Politica y de la Administracion (070 )	1	16	17
Comunicacion Audiovisual y Publicidad (105 )	2	50	52
Didactica y Organizacion Escolar (215 )	1		1
Enfermeria (255 )	1		1
Filosofia Moral (383 )		3	3
Historia del Pensamiento y de los Movimientos Sociales y Politicos (475 )		1	1
No aplica	1		1
Periodismo (675 )	1	39	40
Sociologia (775 )	3	48	51
Trabajo Social y Servicios Sociales (813 )	11	15	26
<b>Ingeniería y Arquitectura</b>	<b>289</b>	<b>885</b>	<b>1.174</b>
<b>C09. Ingeniería Química, de los Materiales y del Medio Natural</b>			
Ciencia de los Materiales e Ingenieria Metalurgica (065 )	2	34	36
Ingenieria Agroforestal (500 )	5	15	20
Ingenieria Nuclear (550 )		4	4
Ingenieria Quimica (555 )	4	52	56
Mecanica de Fluidos (600 )		1	1
Produccion Animal (700 )		13	13
Produccion Vegetal (705 )	7	14	21
Quimica Analitica (750 )	1		1
Tecnologia de los Alimentos (780 )	1	18	19
Tecnologias del Medio Ambiente (790 )	6	15	21
<b>C10. Ingeniería Mecánica y de la Navegación</b>			
Ciencia de la Computacion e Inteligencia Artificial (075 )		1	1
Ciencia de los Materiales e Ingenieria Metalurgica (065 )	1		1
Ciencias y Tecnicas de la Navegacion (083 )	1	6	7
Construcciones Navales (115 )	1	4	5
Expresion Grafica en la Ingenieria (305 )	3		3
Fisica Aplicada (385 )	1		1
Ingenieria Aeroespacial (495 )	1	8	9
Ingenieria de los Procesos de Fabricacion (515 )	3	12	15
Ingenieria e Infraestructuras de los Transportes (530 )	2	5	7
Ingenieria Hidraulica (540 )	1	12	13
Ingenieria Mecanica (545 )	6	34	40
Maquinas y Motores Termicos (590 )	6	32	38
Mecanica de Fluidos (600 )	2	16	18
Mecanica de Medios Continuos y Teoria de Estructuras (605 )	4	24	28
Proyectos de Ingenieria (720 )	2	5	7
<b>C11. Ingeniería Eléctrica y de Telecomunicaciones</b>			
Algebra (005 )		1	1
Ciencia de la Computacion e Inteligencia Artificial (075 )		1	1
Electronica (250 )	1	17	18
Expresion Grafica en la Ingenieria (305 )	1		1
Ingenieria de Sistemas y Automatica (520 )	9	29	38
Ingenieria del Terreno (525 )		1	1
Ingenieria Electrica (535 )	17	28	45
Ingenieria Mecanica (545 )		1	1
Ingenieria Telematica (560 )	6	13	19

Matematica Aplicada (595 )	1		1
Optica (647 )	1		1
Tecnologia Electronica (785 )	27	24	51
Teoria de la Senal y Comunicaciones (800 )	14	54	68
<b>C12. Ingeniería Informática</b>			
Arquitectura y Tecnologia de Computadores (035 )	16	48	64
Ciencia de la Computacion e Inteligencia Artificial (075 )	14	81	95
Ingenieria de Sistemas y Automatica (520 )	1	1	2
Lenguajes y Sistemas Informaticos (570 )	23	61	84
<b>C13. Arquitectura, Ingeniería Civil, Construcción y Urbanismo</b>			
Algebra (005 )		1	1
Ciencia de los Materiales e Ingenieria Metalurgica (065 )	1		1
Composicion Arquitectonica (100 )	2	9	11
Construcciones Arquitectonicas (110 )	19	45	64
Explotacion de las Minas (295 )		3	3
Expresion Grafica Arquitectonica (300 )	19	11	30
Expresion Grafica en la Ingenieria (305 )	18	22	40
Ingenieria Cartografica Geodesica y Fotogrametria (505 )	18	11	29
Ingenieria de la Construccion (510 )	6	36	42
Ingenieria del Terreno (525 )	2	12	14
Ingenieria e Infraestructuras de los Transportes (530 )	1		1
Ingenieria Hidraulica (540 )	2		2
Mecanica de Medios Continuos y Teoria de Estructuras (605 )	3	1	4
Prospeccion e Investigacion Minera (710 )	1	6	7
Proyectos Arquitectonicos (715 )	4	28	32
Proyectos de Ingenieria (720 )	2		2
Urbanistica y Ordenacion del Territorio (815 )		15	15
<b>Total general</b>	<b>663</b>	<b>5.160</b>	<b>5.823</b>

**T.7. Número de solicitudes de acreditación, por tipo de procedimiento, cuerpo docente universitario y tipo de universidad.**

Admin\_E\_Resp: (Todas). IdUniversidadMECD: (Todas)

Fuente: ANECA (ACADEMIA)

status_id_r2	(Varios elementos)
aneca_date_year	(Varios elementos)
Admin_E_Resp	(Todas)
IdUniversidadMECD	(Todas)

Cuenta de n_expediente	Etiquetas de columna	Automatico	No automatico	Total general
<b>Etiquetas de fila</b>				
<b>CU</b>			<b>1.812</b>	<b>1.812</b>
U_Privada o de la Iglesia			30	30
U_Pública			1.760	1.760
No se conoce			22	22
<b>TU</b>		<b>663</b>	<b>3.348</b>	<b>4.011</b>
U_Privada o de la Iglesia		1	202	203
U_Pública		662	2.933	3.595
No se conoce			213	213
<b>Total general</b>		<b>663</b>	<b>5.160</b>	<b>5.823</b>

**T.8. Número de solicitudes de acreditación, por tipo de procedimiento, cuerpo docente universitario y administración educativa responsable.**

IdUniversidadMECD: (Todas)

Fuente: ANECA (ACADEMIA)

status_id_r2	(Varios elementos)
aneca_date_year	(Varios elementos)
IdUniversidadMECD	(Todas)

Cuenta de n_expediente	Etiquetas de columna		
Etiquetas de fila	Automatico	No automatico	Total general
<b>CU</b>		<b>1.812</b>	<b>1.812</b>
Andalucía		398	398
Aragón		60	60
Canarias		36	36
Cantabria		34	34
Castilla y León		94	94
Castilla-La Mancha		43	43
Cataluña		155	155
Comunidad de Madrid		360	360
Comunidad Foral de Navarra		7	7
Comunidad Valenciana		236	236
Estado		50	50
Extremadura		42	42
Galicia		73	73
Illes Balears		22	22
La Rioja		9	9
País Vasco		49	49
Principado de Asturias		62	62
Región de Murcia		60	60
No se conoce		22	22



<b>TU</b>	<b>663</b>	<b>3.348</b>	<b>4.011</b>
Andalucía	128	757	885
Aragón	17	114	131
Canarias	51	57	108
Cantabria	3	63	66
Castilla y León	68	187	255
Castilla-La Mancha	24	87	111
Cataluña	64	171	235
Comunidad de Madrid	81	596	677
Comunidad Foral de Navarra	2	32	34
Comunidad Valenciana	100	400	500
Estado	4	115	119
Extremadura	15	66	81
Galicia	30	93	123
Illes Balears	10	43	53
La Rioja	2	23	25
País Vasco	32	131	163
Principado de Asturias	9	81	90
Región de Murcia	23	119	142
No se conoce		213	213
<b>Total general</b>	<b>663</b>	<b>5.160</b>	<b>5.823</b>

T.9. Número de solicitudes de acreditación, por tipo de procedimiento, cuerpo docente universitario, administración educativa responsable y universidad.

Fuente: ANECA (ACADEMIA)

status_id_r2		(Varios elementos)		
aneca_date_year		(Varios elementos)		
Cuenta de n_expediente	Etiquetas de columna	Automatico	No automatico	Total general
Etiquetas de fila				
<b>CU</b>			<b>1.790</b>	<b>1.790</b>
<b>Andalucía</b>				
'Universidad de Almería'			23	23
'Universidad de Cádiz'			27	27
'Universidad de Córdoba'			33	33
'Universidad de Granada'			107	107
'Universidad de Huelva'			11	11
'Universidad de Jaén'			22	22
'Universidad de Málaga'			52	52
'Universidad de Sevilla'			101	101
'Universidad Pablo de Olavide'			22	22
<b>Aragón</b>				
'Universidad de Zaragoza'			60	60
<b>Canarias</b>				
'Universidad de La Laguna'			14	14
'Universidad de Las Palmas de Gran Canaria'			22	22
<b>Cantabria</b>				
'Universidad de Cantabria'			34	34
<b>Castilla y León</b>				
'Universidad de Burgos'			14	14
'Universidad de León'			14	14
'Universidad de Salamanca'			36	36
'Universidad de Valladolid'			30	30
<b>Castilla-La Mancha</b>				
'Universidad de Castilla-La Mancha'			43	43
<b>Cataluña</b>				
'Universidad Autónoma de Barcelona'			28	28
'Universidad de Barcelona'			46	46
'Universidad de Girona'			20	20
'Universidad de Lleida'			9	9
'Universidad Politécnica de Catalunya'			27	27
'Universidad Pompeu Fabra'			10	10
'Universidad Rovira i Virgili'			13	13
'Universitat Internacional de Catalunya'			2	2
<b>Comunidad de Madrid</b>				
'Universidad a Distancia de Madrid'			1	1
'Universidad Autónoma de Madrid'			47	47
'Universidad Camilo José Cela'			1	1
'Universidad Carlos III de Madrid'			54	54
'Universidad Complutense de Madrid'			120	120
'Universidad de Alcalá'			35	35
'Universidad Europea de Madrid'			3	3
'Universidad Politécnica de Madrid'			53	53
'Universidad Rey Juan Carlos'			44	44
'Universidad San Pablo-CEU'			2	2
<b>Comunidad Foral de Navarra</b>				
'Universidad Pública de Navarra'			7	7
<b>Comunidad Valenciana</b>				
'Universidad de Alicante'			53	53
'Universidad Jaume I de Castellón'			12	12
'Universidad Miguel Hernández de Elche'			27	27
'Universitat de València Estudi General'			71	71
'Universitat Politècnica de València'			73	73
<b>Estado</b>				
'Universidad de Deusto'			2	2
'Universidad de Navarra'			15	15
'Universidad Nacional de Educación a Distancia'			33	33
<b>Extremadura</b>				
'Universidad de Extremadura'			42	42
<b>Galicia</b>				
'Universidad de A Coruña'			20	20
'Universidad de Santiago de Compostela'			27	27
'Universidad de Vigo'			26	26
<b>Illes Balears</b>				
'Universitat de les Illes Balears'			22	22
<b>La Rioja</b>				
'Universidad de La Rioja'			9	9
<b>País Vasco</b>				
'Mondragón Unibertsitatea'			3	3
'Universidad del País Vasco - Euskal Herriko Unibertsitatea'			46	46
<b>Principado de Asturias</b>				
'Universidad de Oviedo'			62	62
<b>Región de Murcia</b>				
'Universidad Católica San Antonio'			1	1
'Universidad de Murcia'			46	46
'Universidad Politécnica de Cartagena'			13	13

TU	663	3.135	3.798
<b>Andalucía</b>			
'Universidad de Almería'	6	44	50
'Universidad de Cádiz'	27	55	82
'Universidad de Córdoba'	7	69	76
'Universidad de Granada'	9	152	161
'Universidad de Huelva'	23	24	47
'Universidad de Jaén'	4	37	41
'Universidad de Málaga'	26	101	127
'Universidad de Sevilla'	26	223	249
'Universidad Pablo de Olavide'		52	52
<b>Aragón</b>			
'Universidad de Zaragoza'	17	112	129
'Universidad San Jorge'		2	2
<b>Canarias</b>			
'Universidad de La Laguna'	17	27	44
'Universidad de Las Palmas de Gran Canaria'	34	30	64
<b>Cantabria</b>			
'Universidad de Cantabria'	3	63	66
<b>Castilla y León</b>			
'Universidad Católica Santa Teresa de Jesús de Ávila'		2	2
'Universidad de Burgos'	19	33	52
'Universidad de León'	9	25	34
'Universidad de Salamanca'	17	67	84
'Universidad de Valladolid'	23	55	78
'Universidad Europea Miguel de Cervantes'		5	5
<b>Castilla-La Mancha</b>			
'Universidad de Castilla-La Mancha'	24	87	111
<b>Cataluña</b>			
'Universidad Autónoma de Barcelona'	1	40	41
'Universidad de Barcelona'	10	58	68
'Universidad de Girona'	9	10	19
'Universidad de Lleida'	7	5	12
'Universidad de Vic-Universidad Central de Catalunya'		9	9
'Universidad Politécnica de Catalunya'	23	12	35
'Universidad Pompeu Fabra'		11	11
'Universidad Ramón Llull'		2	2
'Universidad Rovira i Virgili'	14	15	29
'Universitat Abat Oliba CEU'		1	1
'Universitat Internacional de Catalunya'		6	6
'Universitat Oberta de Catalunya'		2	2
<b>Comunidad de Madrid</b>			
'Universidad a Distancia de Madrid'		7	7
'Universidad Alfonso X El Sabio'		4	4
'Universidad Antonio de Nebrija'		4	4
'Universidad Autónoma de Madrid'	3	98	101
'Universidad Camilo José Cela'		2	2
'Universidad Carlos III de Madrid'		92	92
'Universidad Complutense de Madrid'	19	147	166
'Universidad de Alcalá'	21	51	72
'Universidad Europea de Madrid'		17	17
'Universidad Francisco de Vitoria'		2	2
'Universidad Politécnica de Madrid'	37	87	124
'Universidad Rey Juan Carlos'	1	73	74
'Universidad San Pablo-CEU'		12	12
<b>Comunidad Foral de Navarra</b>			
'Universidad Pública de Navarra'	2	32	34
<b>Comunidad Valenciana</b>			
'Universidad Cardenal Herrera-CEU'		8	8
'Universidad Católica de Valencia San Vicente Mártir'		3	3
'Universidad de Alicante'	20	77	97
'Universidad Jaume I de Castellón'	5	38	43
'Universidad Miguel Hernández de Elche'	9	33	42
'Universitat de València Estudi General'	15	147	162
'Universitat Politècnica de València'	51	94	145
<b>Estado</b>			
'Universidad de Deusto'		4	4
'Universidad de Navarra'		62	62
'Universidad Nacional de Educación a Distancia'	4	43	47
'Universidad Pontificia de Salamanca'		6	6
<b>Extremadura</b>			
'Universidad de Extremadura'	15	66	81
<b>Galicia</b>			
'Universidad de A Coruña'	19	40	59
'Universidad de Santiago de Compostela'	2	28	30
'Universidad de Vigo'	9	25	34
<b>Illes Balears</b>			
'Universitat de les Illes Balears'	10	43	53
<b>La Rioja</b>			
'Universidad de La Rioja'	2	23	25
<b>País Vasco</b>			
'Mondragón Unibertsitatea'	1	9	10
'Universidad del País Vasco - Euskal Herriko Unibertsitatea'	31	122	153
<b>Principado de Asturias</b>			
'Universidad de Oviedo'	9	81	90
<b>Región de Murcia</b>			
'Universidad Católica San Antonio'		33	33
'Universidad de Murcia'	13	59	72
'Universidad Politécnica de Cartagena'	10	27	37
<b>Total general</b>	<b>663</b>	<b>4.925</b>	<b>5.588</b>

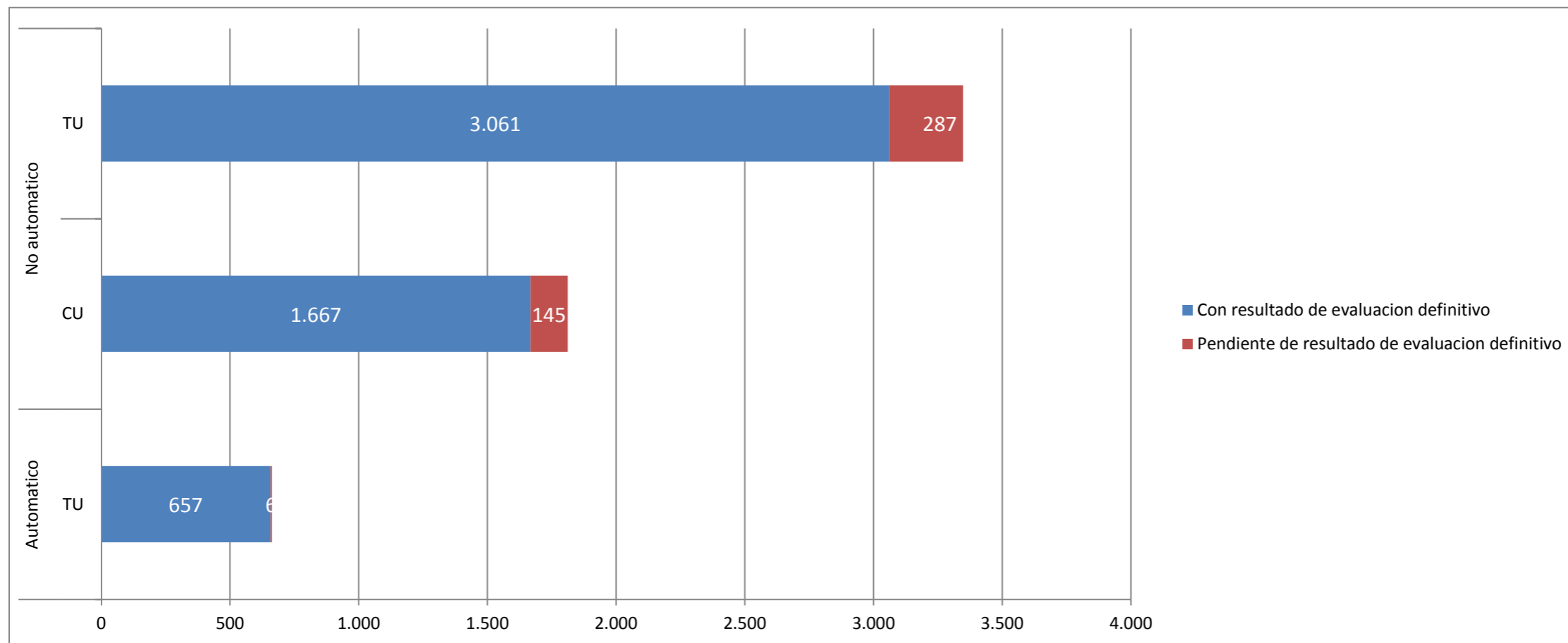
**T.10. Número de solicitudes de acreditación, por estado de evaluación, tipo de procedimiento y cuerpo docente universitario.**

Admin\_E\_Resp: (Todas). IdUniversidadMECD: (Todas)

Fuente: ANECA (ACADEMIA)

status_id_r2	(Varios elementos)
aneca_date_year	(Varios elementos)
Admin_E_Resp	(Todas)
IdUniversidadMECD	(Todas)

Cuenta de n_expediente	Etiquetas de columna		
	Con resultado de evaluacion definitivo	Pendiente de resultado de evaluacion definitivo	Total general
<b>Etiquetas de fila</b>			
<b>Automatico</b>	<b>657</b>	<b>6</b>	<b>663</b>
TU	657	6	663
<b>No automatico</b>	<b>4.728</b>	<b>432</b>	<b>5.160</b>
CU	1.667	145	1.812
TU	3.061	287	3.348
<b>Total general</b>	<b>5.385</b>	<b>438</b>	<b>5.823</b>



**F.10. Número de solicitudes de acreditación, por estado de evaluación, tipo de procedimiento y cuerpo docente universitario.**

Admin\_E\_Resp: (Todas). IdUniversidadMECD: (Todas)

Fuente: ANECA (ACADEMIA)

**T.11. Distribución porcentual por estado de evaluación de las solicitudes de acreditación, por tipo de procedimiento y cuerpo docente universitario.**

Admin\_E\_Resp: (Todas). IdUniversidadMECD: (Todas)

Fuente: ANECA (ACADEMIA)

status_id_r2	(Varios elementos)
aneca_date_year	(Varios elementos)
Admin_E_Resp	(Todas)
IdUniversidadMECD	(Todas)

Cuenta de n_expediente	Etiquetas de columna		
	Con resultado de evaluacion definitivo	Pendiente de resultado de evaluacion definitivo	Total general
<b>Etiquetas de fila</b>			
<b>Automatico</b>	<b>99%</b>	<b>1%</b>	<b>100%</b>
TU	99%	1%	100%
<b>No automatico</b>	<b>92%</b>	<b>8%</b>	<b>100%</b>
CU	92%	8%	100%
TU	91%	9%	100%
<b>Total general</b>	<b>92%</b>	<b>8%</b>	<b>100%</b>

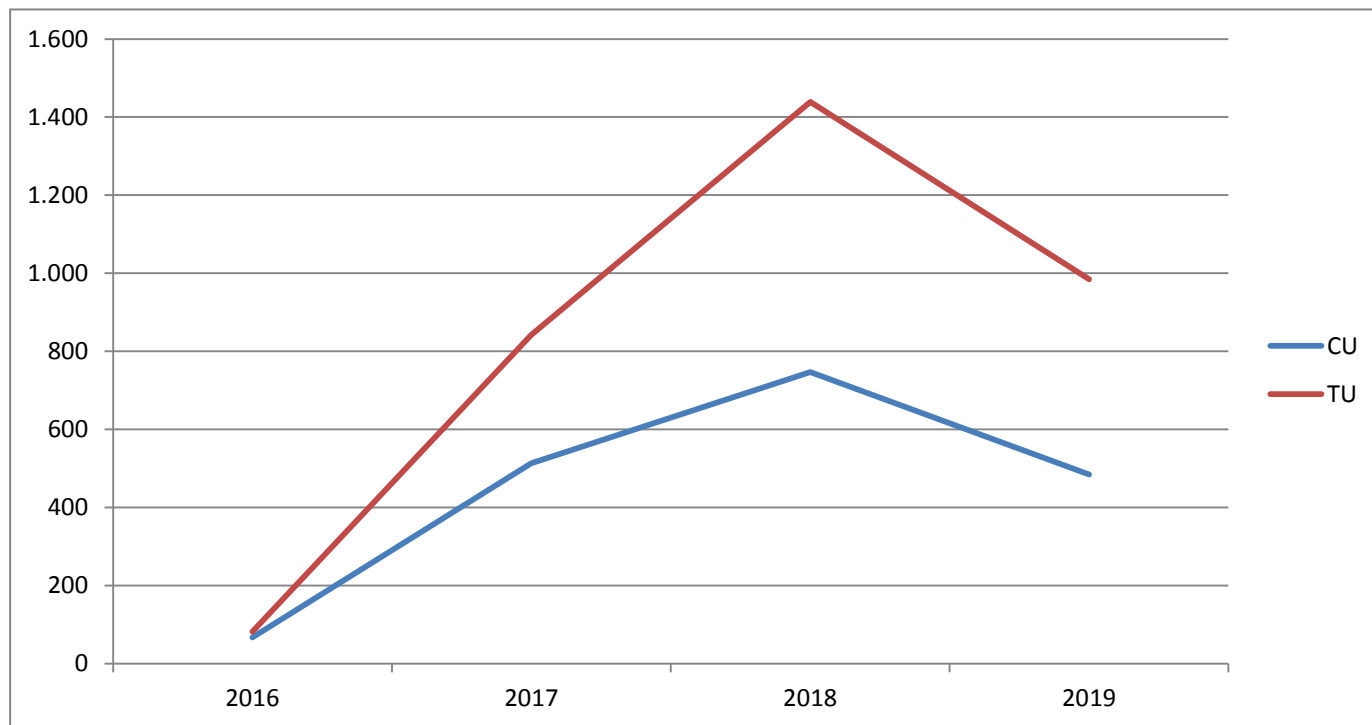
**T.12. Evolución anual del número de solicitudes de acreditación a través del procedimiento 'No automático', por cuerpo docente universitario.**

Admin\_E\_Resp: (Todas). IdUniversidadMECD: (Todas)

Fuente: ANECA (ACADEMIA)

status_id_r2	(Varios elementos)
record_type_r1	No automatico
Admin_E_Resp	(Todas)
IdUniversidadMECD	(Todas)

Cuenta de n_expediente	Etiquetas de columna		Total general
Etiquetas de fila	CU	TU	
2016	67	82	149
2017	513	842	1.355
2018	747	1.439	2.186
2019	485	985	1.470
<b>Total general</b>	<b>1.812</b>	<b>3.348</b>	<b>5.160</b>



**F.12. Evolución anual del número de solicitudes de acreditación a través del procedimiento 'No automático', por cuerpo docente universitario.**

Admin\_E\_Resp: (Todas). IdUniversidadMECD: (Todas)

Fuente: ANECA (ACADEMIA)



**T.13. Evolución trimestral del número de solicitudes de acreditación a través del procedimiento 'No automático', por cuerpo docente universitario.**

Admin\_E\_Resp: (Todas). IdUniversidadMECD: (Todas)

Fuente: ANECA (ACADEMIA)

status_id_r2	(Varios elementos)
record_type_r1	No automatico
Admin_E_Resp	(Todas)
IdUniversidadMECD	(Todas)

Cuenta de n_expediente	Etiquetas de columna		
Etiquetas de fila	CU	TU	Total general
<b>2016</b>	<b>67</b>	<b>82</b>	<b>149</b>
2016_Tr 1	2	2	4
2016_Tr 2	1		1
2016_Tr 4	64	80	144
<b>2017</b>	<b>513</b>	<b>842</b>	<b>1.355</b>
2017_Tr 1	154	244	398
2017_Tr 2	92	178	270
2017_Tr 3	98	158	256
2017_Tr 4	169	262	431
<b>2018</b>	<b>747</b>	<b>1.439</b>	<b>2.186</b>
2018_Tr 1	201	386	587
2018_Tr 2	171	316	487
2018_Tr 3	174	367	541
2018_Tr 4	201	370	571
<b>2019</b>	<b>485</b>	<b>985</b>	<b>1.470</b>
2019_Tr 1	218	479	697
2019_Tr 2	190	365	555
2019_Tr 3	73	139	212
2019_Tr 4	4	2	6
<b>Total general</b>	<b>1.812</b>	<b>3.348</b>	<b>5.160</b>

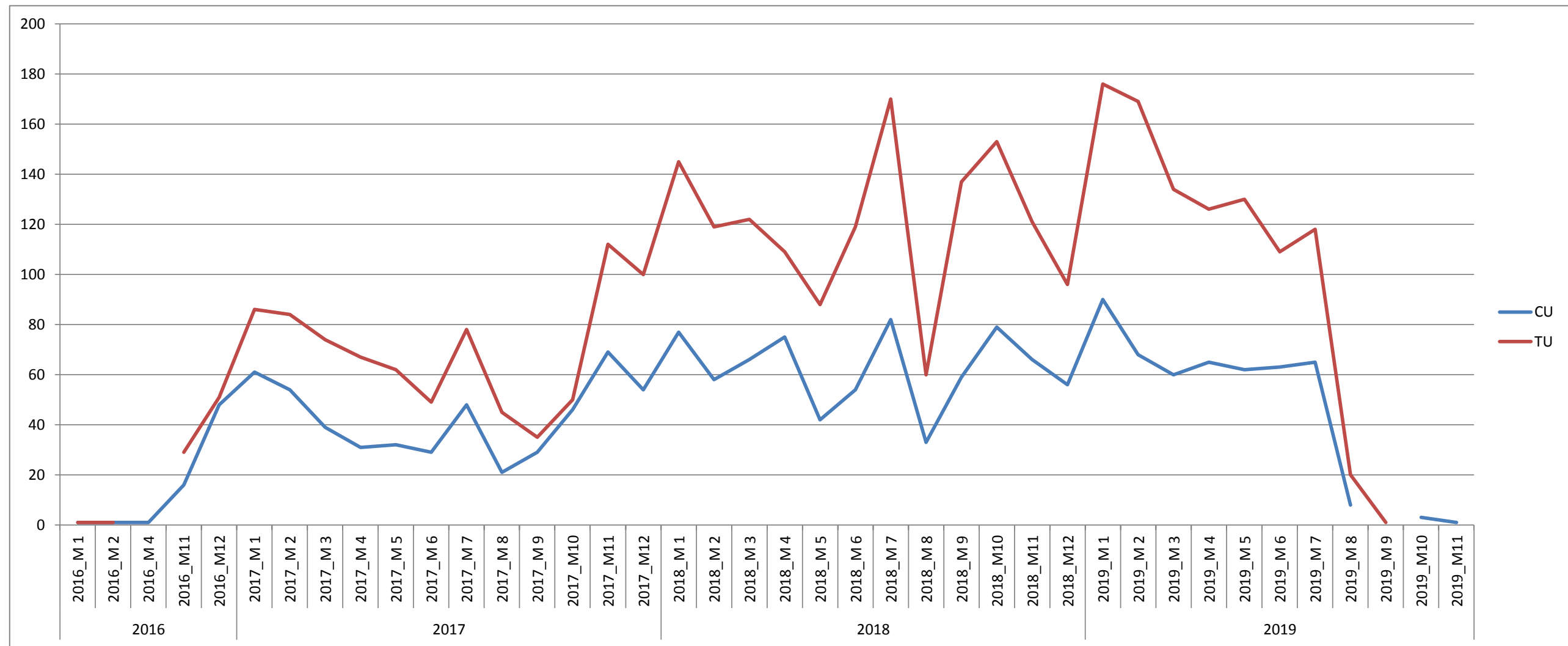
**T.14. Evolución mensual del número de solicitudes de acreditación a través del procedimiento 'No automático', por cuerpo docente universitario.**

Admin\_E\_Resp: (Todas). IdUniversidadMECD: (Todas)

Fuente: ANECA (ACADEMIA)

status_id_r2	(Varios elementos)
record_type_r1	No automatico
Admin_E_Resp	(Todas)
IdUniversidadMECD	(Todas)

Cuenta de n_expediente	Etiquetas de columna		Total general
Etiquetas de fila	CU	TU	
<b>2016</b>	<b>67</b>	<b>82</b>	<b>149</b>
2016_M 1	1	1	2
2016_M 2	1	1	2
2016_M 4	1		1
2016_M11	16	29	45
2016_M12	48	51	99
<b>2017</b>	<b>513</b>	<b>842</b>	<b>1.355</b>
2017_M 1	61	86	147
2017_M 2	54	84	138
2017_M 3	39	74	113
2017_M 4	31	67	98
2017_M 5	32	62	94
2017_M 6	29	49	78
2017_M 7	48	78	126
2017_M 8	21	45	66
2017_M 9	29	35	64
2017_M10	46	50	96
2017_M11	69	112	181
2017_M12	54	100	154
<b>2018</b>	<b>747</b>	<b>1.439</b>	<b>2.186</b>
2018_M 1	77	145	222
2018_M 2	58	119	177
2018_M 3	66	122	188
2018_M 4	75	109	184
2018_M 5	42	88	130
2018_M 6	54	119	173
2018_M 7	82	170	252
2018_M 8	33	60	93
2018_M 9	59	137	196
2018_M10	79	153	232
2018_M11	66	121	187
2018_M12	56	96	152
<b>2019</b>	<b>485</b>	<b>985</b>	<b>1.470</b>
2019_M 1	90	176	266
2019_M 2	68	169	237
2019_M 3	60	134	194
2019_M 4	65	126	191
2019_M 5	62	130	192
2019_M 6	63	109	172
2019_M 7	65	118	183
2019_M 8	8	20	28
2019_M 9		1	1
2019_M10	3		3
2019_M11	1	2	3
<b>Total general</b>	<b>1.812</b>	<b>3.348</b>	<b>5.160</b>



**F.14. Evolución mensual del número de solicitudes de acreditación a través del procedimiento 'No automático', por cuerpo docente universitario.**

Admin\_E\_Resp: (Todas). IdUniversidadMECD: (Todas)

Fuente: ANECA (ACADEMIA)

T.15. Evolución anual del número de solicitudes de acreditación a través del procedimiento 'No automático' en el cuerpo de 'Profesor Titular de Universidad' (TU), por rama de conocimiento y comisión de evaluación.

IdUniversidadMECD: (Todas). record\_fig\_type: TU  
 Fuente: ANECA (ACADEMIA)

status_id_r2	(Varios elementos)
record_type_r1	No automatico
Admin_E_Resp	(Todas)
IdUniversidadMECD	(Todas)
record_fig_type	TU

Cuenta de n_expediente	Etiquetas de columna																				Total general						
	Artes y Humanidades			Total Artes y Humanidades	Ciencias					Total Ciencias	Ciencias de la Salud			Total Ciencias de la Salud	Ciencias Sociales y Jurídicas		Total Ciencias Sociales y Jurídicas	Ingeniería y Arquitectura			Total Ingeniería y Arquitectura						
Etiquetas de fila	E19. Historia y Filosofía	E20. Filología y Lingüística	E21. Historia del Arte y Expresión Artística	A01. Matemáticas	A02. Física	A03. Química	A04. Ciencias de la Naturaleza	A05. Biología Celular y Molecular	B06. Ciencias Biomédicas	B07. Medicina Clínica y Especialidades Clínicas	B08. Especialidades Sanitarias	D14. Derecho	D15. Ciencias Económicas y Empresariales	D16. Ciencias de la Educación	D17. Ciencias del Comportamiento	D18. Ciencias Sociales	C09. Ingeniería Química, de los Materiales y del Medio Natural	C10. Ingeniería Mecánica y de la Navegación	C11. Ingeniería Eléctrica y de Telecomunicaciones	C12. Ingeniería Informática	C13. Arquitectura, Ingeniería Civil, Construcción y Urbanismo						
2016	3	1	1	5	2	2	5	1	5	15	2	9	3	14	1	10	6	2	4	23	5	1	5	6	8	25	82
2017	31	56	24	111	25	29	13	29	27	123	26	75	27	128	48	91	58	25	52	274	42	38	25	47	54	206	842
2018	43	67	31	141	52	47	47	55	59	260	43	85	51	179	59	102	187	35	82	465	69	78	91	81	75	394	1.439
2019	52	43	21	116	17	27	41	46	37	168	39	58	57	154	42	93	66	42	47	287	50	42	48	57	63	260	985
<b>Total general</b>	<b>129</b>	<b>167</b>	<b>77</b>	<b>373</b>	<b>96</b>	<b>105</b>	<b>106</b>	<b>131</b>	<b>128</b>	<b>566</b>	<b>110</b>	<b>227</b>	<b>138</b>	<b>475</b>	<b>150</b>	<b>381</b>	<b>232</b>	<b>101</b>	<b>185</b>	<b>1.049</b>	<b>166</b>	<b>159</b>	<b>169</b>	<b>191</b>	<b>200</b>	<b>885</b>	<b>3.348</b>

T.16. Evolución anual del número de solicitudes de acreditación a través del procedimiento "No automático" en el cuerpo de "Catedrático de Universidad" (CU), por rama de conocimiento y comisión de evaluación.

ISUniversidMCCO: [Todas], record\_fig\_type: CU  
 Fuente: ANECA (ACADEMIA)

status_id_r2	(Varios elementos)
record_type_r1	No automatico
Admin_E_Resp	(Todas)
ISUniversidMCCO	(Todas)
record_fig_type	CU

Etiquetas de fila	Etiquetas de columna																				Total general						
	Artes y Humanidades			Total Artes y Humanidades	Ciencias			Total Ciencias	Ciencias de la Salud			Total Ciencias de la Salud	Ciencias Sociales y Jurídicas			Total Ciencias Sociales y Jurídicas	Ingeniería y Arquitectura			Total Ingeniería y Arquitectura							
	E19. Historia y Filosofía	E20. Filología y Lingüística	E21. Historia del Arte y Expresión Artística		A01. Matemáticas	A02. Física	A03. Química	A04. Ciencias de la Naturaleza	A05. Biología Celular y Molecular		B06. Ciencias Biomédicas	B07. Medicina Clínica y Especialidades Clínicas	B08. Especialidades Sanitarias		D14. Derecho	D15. Ciencias Económicas y Empresariales	D16. Ciencias de la Educación	D17. Ciencias del Comportamiento	D18. Ciencias Sociales		C09. Ingeniería Química, de los Materiales y del Medio Natural	C10. Ingeniería Mecánica y de la Navegación	C11. Ingeniería Eléctrica y de Telecomunicaciones	C12. Ingeniería Informática	C13. Arquitectura, Ingeniería Civil, Construcción y Urbanismo		
2016	2	3	3	8	9	7	2	3	1	22	7	4	1	5	6	2	1	3	19	3	4	5	1	13	67		
2017	18	38	13	69	25	38	14	14	14	104	19	25	13	45	53	73	19	11	21	177	22	23	21	30	22	118	513
2018	31	41	29	101	44	47	24	21	30	166	19	30	22	71	69	87	23	18	13	210	36	39	39	54	31	199	747
2019	26	17	14	57	25	23	21	23	22	114	14	20	17	51	33	59	22	17	10	141	31	20	30	26	15	122	485
<b>Total general</b>	<b>77</b>	<b>99</b>	<b>59</b>	<b>235</b>	<b>103</b>	<b>115</b>	<b>61</b>	<b>61</b>	<b>66</b>	<b>406</b>	<b>40</b>	<b>79</b>	<b>53</b>	<b>172</b>	<b>162</b>	<b>225</b>	<b>66</b>	<b>47</b>	<b>47</b>	<b>547</b>	<b>92</b>	<b>86</b>	<b>95</b>	<b>111</b>	<b>68</b>	<b>452</b>	<b>1.812</b>

T.17. Evolución trimestral del número de solicitudes de acreditación a través del procedimiento "No automático" en el cuerpo de "Profesor Titular de Universidad" (TU), por rama de conocimiento y comisión de evaluación.

UUniversidMCCO: [Todas], record\_fig\_type: TU  
 Fuente: ANECA (ACADEMIA)

status_id_r2	(Varios elementos)
record_type_r1	No automatico
Admin_E_Resp	(Todas)
UUniversidMCCO	(Todas)
record_fig_type	TU

Etiquetas de fila	Etiquetas de columna																				Total general																											
	Artes y Humanidades			Total Artes y Humanidades					Ciencias					Total Ciencias					Ciencias de la Salud					Total Ciencias de la Salud					Ciencias Sociales y Jurídicas					Total Ciencias Sociales y Jurídicas					Ingeniería y Arquitectura					Total Ingeniería y Arquitectura				
	E19. Historia y Filosofía	E20. Filología y Lingüística	E21. Historia del Arte y Expresión Artística	A01. Matemáticas	A02. Física	A03. Química	A04. Ciencias de la Naturaleza	A05. Biología Celular y Molecular	B06. Ciencias Biomédicas	B07. Medicina Clínica y Especialidades Clínicas	B08. Especialidades Sanitarias	D14. Derecho	D15. Ciencias Económicas y Empresariales	D16. Ciencias de la Educación	D17. Ciencias del Comportamiento	D18. Ciencias Sociales	C09. Ingeniería Química, de los Materiales y del Medio Natural	C10. Ingeniería Mecánica y de la Navegación	C11. Ingeniería Eléctrica y de Telecomunicaciones	C12. Ingeniería Informática	C13. Arquitectura, Ingeniería Civil, Construcción y Urbanismo																											
2016	3	1	1	5	2	2	5	1	5	14	2	9	3	14	1	10	6	2	4	23	5	1	5	6	7	1	1	2																				
2016_T1	3	1	1	5	2	2	5	1	5	14	2	9	3	14	1	10	6	2	4	23	5	1	5	6	7	1	1	2																				
2016_T4																																																
2017	31	56	24	111	25	29	13	29	27	123	26	75	27	128	48	91	58	25	52	274	42	38	25	47	54	206	842																					
2017_T1	9	20	5	34	8	7	3	3	20	36	4	8	8	32	18	20	18	7	18	81	10	12	7	14	18	61	244																					
2017_T2	5	11	6	22	5	3	4	8	2	22	8	20	7	35	11	17	10	3	12	53	12	8	8	8	7	11	46																					
2017_T3	5	13	8	26	3	8	2	3	7	23	3	15	4	22	6	13	5	8	14	46	9	8	5	9	10	41	158																					
2017_T4	12	29	5	47	9	11	4	8	10	42	11	20	8	39	13	41	25	7	8	94	11	10	5	17	15	58	252																					
2018	43	67	31	141	52	47	47	55	59	260	43	85	51	179	59	187	102	82	69	465	78	69	61	81	75	394	1.439																					
2018_T1	14	14	9	37	12	14	18	23	17	84	8	20	17	45	9	45	30	10	19	113	24	20	26	17	20	107	386																					
2018_T2	9	15	8	32	5	12	7	12	11	47	14	28	11	53	16	41	23	3	20	103	14	17	13	14	23	81	316																					
2018_T3	10	19	7	36	21	9	9	11	15	65	8	13	11	32	18	47	24	11	23	123	14	25	32	24	16	111	367																					
2018_T4	10	19	7	36	14	12	13	9	16	64	13	24	12	49	16	54	25	11	20	126	17	16	20	26	16	95	370																					
2019	52	43	21	116	17	27	41	46	37	168	39	58	57	154	42	93	66	39	47	287	50	42	48	57	63	260	985																					
2019_T1	20	22	9	51	8	9	26	18	16	77	14	25	28	67	25	51	36	18	20	150	24	28	26	30	30	134	479																					
2019_T2	22	20	9	51	9	11	10	16	9	55	14	22	19	55	17	40	21	18	25	121	14	13	14	21	21	83	365																					
2019_T3	10	1	3	14	7	4	1	11	12	34	11	11	10	32	2	2	9	3	2	16	12	1	8	10	12	43	139																					
2019_T4																																																
<b>Total general</b>	<b>129</b>	<b>167</b>	<b>77</b>	<b>373</b>	<b>96</b>	<b>105</b>	<b>106</b>	<b>131</b>	<b>128</b>	<b>566</b>	<b>110</b>	<b>227</b>	<b>138</b>	<b>475</b>	<b>150</b>	<b>381</b>	<b>232</b>	<b>101</b>	<b>185</b>	<b>1.049</b>	<b>166</b>	<b>159</b>	<b>169</b>	<b>191</b>	<b>200</b>	<b>885</b>	<b>3.348</b>																					

T.18. Evolución trimestral del número de solicitudes de acreditación a través del procedimiento 'No automático' en el cuerpo de 'Catedrático de Universidad' (CU), por rama de conocimiento y comisión de evaluación.

IdUniversidadMECD: {Todas}, record\_fig\_type: CU  
 Fuente: ANECA (ACADEMIA)

status\_id\_r2 (Varios elementos)  
 record\_type\_r1 No automatico  
 Admin\_f\_fasep (Todas)  
 IdUniversidadMECD (Todas)  
 record\_fig\_type CU

Cuenta de n_expediente	Etiquetas de columna																			Total general							
Etiquetas de fila	Artes y Humanidades			Total Artes y Humanidades		Ciencias					Total Ciencias	Ciencias de la Salud			Total Ciencias de la Salud	Ciencias Sociales y Jurídicas		Total Ciencias Sociales y Jurídicas	Ingeniería y Arquitectura		Total Ingeniería y Arquitectura						
	E19. Historia y Filosofía	E20. Filología y Lingüística	E21. Historia del Arte y Expresión Artística	A01. Matemáticas	A02. Física	A03. Química	A04. Ciencias de la Naturaleza	A05. Biología Celular y Molecular	B06. Ciencias Biomédicas	B07. Medicina Clínica y Especialidades Clínicas	B08. Especialidades Sanitarias	D14. Derecho	D15. Ciencias Económicas y Empresariales	D16. Ciencias de la Educación	D17. Ciencias del Comportamiento	D18. Ciencias Sociales	C09. Ingeniería Química, de los Materiales y del Medio Natural	C10. Ingeniería Mecánica y de la Navegación	C11. Ingeniería Eléctrica y de Telecomunicaciones	C12. Ingeniería Informática	C13. Arquitectura, Ingeniería Civil, Construcción y Urbanismo						
2016	2	3	3	8	9	7	2	3	1	22	4	1	5	7	6	2	1	3	19	3	4	5	1	13	67		
2016_T1	1	1	1	3	3	3	1	1	1	22	1	1	5	7	6	2	1	3	19	3	4	5	1	13	67		
2016_T2	2	2	3	7	9	7	2	3	1	22	4	1	5	7	6	3	1	3	19	2	4	1	1	1	1	64	
2016_T4	18	38	13	69	25	38	14	14	13	104	7	25	13	45	53	79	11	21	177	22	23	21	30	22	118	513	
2017	5	11	3	19	11	13	5	6	4	39	1	7	4	12	13	22	5	6	8	54	6	5	6	9	4	30	154
2017_T1	5	9	1	15	3	10	3	4	3	23	3	5	3	8	11	8	3	3	25	2	4	3	6	4	3	92	
2017_T3	2	9	3	14	4	3	1	2	5	15	1	5	1	9	12	13	3	2	33	9	4	3	7	4	3	27	
2017_T4	6	9	6	21	7	12	5	2	1	27	3	8	5	16	17	30	8	3	7	65	5	10	9	8	8	40	169
2018	31	41	29	101	44	47	24	21	30	166	19	30	22	71	69	87	23	18	13	210	36	39	39	54	31	199	747
2018_T1	11	12	6	29	11	14	10	6	10	55	6	7	5	17	17	25	4	5	1	53	9	7	8	17	9	50	201
2018_T2	5	10	9	24	8	8	7	3	9	35	2	8	7	10	10	21	8	6	6	51	9	10	7	8	10	44	171
2018_T3	8	8	8	24	8	16	3	6	6	39	5	6	4	15	16	17	5	3	44	16	9	9	5	20	5	174	
2018_T4	7	11	6	24	17	9	4	6	5	41	6	9	6	21	18	31	6	4	62	9	13	15	9	7	15	53	201
2019	26	17	14	57	25	23	21	23	22	114	14	20	17	51	33	59	22	17	10	141	31	20	30	26	15	122	485
2019_T1	5	8	5	18	15	11	9	12	5	52	5	12	9	26	16	32	8	11	4	71	16	8	14	9	4	51	218
2019_T2	12	9	6	27	10	8	11	7	6	42	5	6	4	15	17	26	9	4	6	62	5	11	11	9	8	44	190
2019_T3	9	3	3	12	4	1	4	10	3	19	4	2	4	10	10	1	5	2	7	10	10	4	3	8	3	25	73
2019_T4	1	1	1	3	1	1	1	1	1	3	1	1	1	1	1	1	1	1	1	1	1	1	1	1	1	1	4
<b>Total general</b>	<b>77</b>	<b>99</b>	<b>59</b>	<b>235</b>	<b>103</b>	<b>115</b>	<b>61</b>	<b>61</b>	<b>66</b>	<b>406</b>	<b>40</b>	<b>79</b>	<b>53</b>	<b>172</b>	<b>162</b>	<b>225</b>	<b>66</b>	<b>47</b>	<b>47</b>	<b>547</b>	<b>92</b>	<b>86</b>	<b>95</b>	<b>111</b>	<b>68</b>	<b>452</b>	<b>1.812</b>

T.19. Evolución mensual del número de solicitudes de acreditación a través del procedimiento 'No automático' en el cuerpo de 'Profesor Titular de Universidad' (TU), por rama de conocimiento y comisión de evaluación.

IdUniversidadMECD: [Todas], record\_fig\_type: TU  
 Fuente: ANECA (ACADEMIA)

status\_id\_2 (Varios elementos)  
 record\_type\_1 No automatico  
 Admin\_1\_Resp (Todas)  
 IdUniversidadMECD (Todas)  
 record\_fig\_type TU

Cuenta de n_expediente	Etiquetas de columna																				Total general							
	Artes y Humanidades				Total Artes y Humanidades	Ciencias				Total Ciencias	Ciencias de la Salud				Total Ciencias de la Salud	Ciencias Sociales y Jurídicas				Total Ciencias Sociales y Jurídicas	Ingeniería y Arquitectura				Total Ingeniería y Arquitectura			
Etiquetas de fila	E19. Historia y Filosofía	E20. Filología y Lingüística	E21. Historia del Arte y Expresión Artística	A01. Matemáticas	A02. Física	A03. Química	A04. Ciencias de la Naturaleza	A05. Biología Celular y Molecular	B06. Ciencias Biomédicas	B07. Medicina Clínica y Especialidades Clínicas	B08. Especialidades Sanitarias	D14. Derecho	D15. Ciencias Económicas y Empresariales	D16. Ciencias de la Educación	D17. Ciencias del Comportamiento	D18. Ciencias Sociales	C09. Ingeniería Química, de los Materiales y del Medio Natural	C10. Ingeniería Mecánica y de la Navegación	C11. Ingeniería Eléctrica y de Telecomunicaciones	C12. Ingeniería Informática	C13. Arquitectura, Ingeniería Civil, Construcción y Urbanismo							
2016	3	1	1	5	2	2	5	1	5	2	9	3	14	1	10	6	23	5	1	5	6	25	82					
2016_M1																						8	1					
2016_M2																						1	1					
2016_M11																						2	8					
2016_M12																						5	16					
2017	31	56	24	111	25	29	13	29	27	123	26	75	27	128	48	91	58	25	52	274	42	38	25	47	54	206	842	
2017_M1																						2	7					
2017_M2																						4	7					
2017_M3																						5	86					
2017_M4																						3	17					
2017_M5																						3	67					
2017_M6																						2	17					
2017_M7																						4	49					
2017_M8																						6	78					
2017_M9																						3	45					
2017_M10																						2	35					
2017_M11																						2	50					
2017_M12																						9	112					
2018	43	67	31	141	52	47	47	55	59	260	43	85	51	179	59	187	102	35	82	466	69	78	5	10	3	28	100	1439
2018_M1																						8	3	8	40			
2018_M2																						9	4	6	33			
2018_M3																						4	9	4	6	6	119	
2018_M4																						4	9	4	6	6	122	
2018_M5																						2	10	2	10	29	109	
2018_M6																						4	9	2	4	9	26	
2018_M7																						8	5	4	8	4	26	
2018_M8																						11	4	22	15	4	58	
2018_M9																						5	3	2	3	3	60	
2018_M10																						7	7	9	7	3	117	
2018_M11																						8	7	8	7	9	37	
2018_M12																						4	8	4	8	3	121	
2019	52	43	21	116	17	27	41	46	37	168	39	58	57	154	42	93	66	39	47	287	50	42	48	57	63	260	985	
2019_M1																						8	10	6	8	4	176	
2019_M2																						11	10	11	10	14	169	
2019_M3																						5	8	6	9	8	134	
2019_M4																						10	5	5	5	6	126	
2019_M5																						8	10	8	10	8	130	
2019_M6																						5	3	5	4	4	109	
2019_M7																						6	7	6	10	7	118	
2019_M8																						8	8	8	10	12	118	
2019_M9																						4	4	4	4	4	20	
2019_M11																						1	1	1	1	1	2	
Total general	129	167	77	373	96	105	106	131	128	566	110	227	138	475	150	381	232	101	185	1.049	166	159	169	191	200	885	3.348	



T.20. Evolución mensual del número de solicitudes de acreditación a través del procedimiento 'No automático' en el cuerpo de 'Catedrático de Universidad' (CU), por rama de conocimiento y comisión de evaluación.

IdUniversidadMECD: (Todas), record\_fig\_type: CU  
Fuente: ANECA (ACADEMIA)

status_id_r2	(Varios elementos)
record_type_r1	No automatico
Admin_E_Resp	(Todas)
IdUniversidadMECD	(Todas)
record_fig_type	CU

Cuenta de n\_expedient Etiquetas de columna

Etiquetas de fila	Artes y Humanidades			Total Artes y Humanidades	Ciencias			Total Ciencias	Ciencias de la Salud			Total Ciencias de la Salud	Ciencias Sociales y Jurídicas		Total Ciencias Sociales y Jurídicas	Ingeniería y Arquitectura				Total Ingeniería y Arquitectura	Total general							
	E19. Historia y Filosofía	E20. Filología y Lingüística	E21. Historia del Arte y Expresión Artística		A01. Matemáticas	A02. Física	A03. Química	A04. Ciencias de la Naturaleza	A05. Biología Celular y Molecular		B06. Ciencias Biomédicas	B07. Medicina Clínica y Especialidades Clínicas	B08. Especialidades Sanitarias		D14. Derecho	D15. Ciencias Económicas y Empresariales	D16. Ciencias de la Educación	D17. Ciencias del Comportamiento	D18. Ciencias Sociales		C09. Ingeniería Química, de los Materiales y del Medio Natural	C10. Ingeniería Mecánica y de la Navegación	C11. Ingeniería Eléctrica y de Telecomunicaciones	C12. Ingeniería Informática	C13. Arquitectura, Ingeniería Civil, Construcción y Urbanismo			
<b>2016</b>	<b>2</b>	<b>3</b>	<b>3</b>	<b>8</b>	<b>9</b>	<b>7</b>	<b>2</b>	<b>3</b>	<b>1</b>	<b>22</b>	<b>7</b>	<b>4</b>	<b>1</b>	<b>5</b>	<b>7</b>	<b>6</b>	<b>2</b>	<b>1</b>	<b>3</b>	<b>19</b>	<b>3</b>	<b>4</b>	<b>5</b>	<b>1</b>	<b>13</b>	<b>67</b>		
2016_M1			1	1																						1	1	
2016_M2																											1	
2016_M4																											1	
2016_M11	1	1	1	3	3	1	1	1	1	6		1	1	2	1	6	1	1	3	3	3				1	2	16	
2016_M12	1	1	2	4	6	6	1	2	1	16		3		3	6	6	1	1	3	3					1	9	48	
<b>2017</b>	<b>18</b>	<b>38</b>	<b>13</b>	<b>69</b>	<b>25</b>	<b>38</b>	<b>14</b>	<b>14</b>	<b>13</b>	<b>104</b>	<b>7</b>	<b>25</b>	<b>13</b>	<b>45</b>	<b>53</b>	<b>73</b>	<b>19</b>	<b>11</b>	<b>21</b>	<b>177</b>	<b>22</b>	<b>23</b>	<b>21</b>	<b>30</b>	<b>22</b>	<b>118</b>	<b>513</b>	
2017_M1	2	3	1	6	6	5	1	1	1	13	1	2	2	5	5	13	1	2	2	5	26	1	2	2	4	2	11	61
2017_M2	2	5	1	8	3	3	3	3	2	14		1	2	3	5	5	4	2	2	18	1	3	1	4	2	11	54	
2017_M3	1	3	1	5	2	5	1	2	2	12		4		4	3	4	4	2	1	10	4		3	1		8	39	
2017_M4		2	1	3	2	3		2	1	8			3	3	6	1	1		1	9	2	2	1	2	1	8	31	
2017_M5	4	4		8	5	5	1	1	1	8		2		2	2	3	1		1	6		2	2	2	2	2	8	32
2017_M6	1	3		4	1	2	2	1	1	7		3		3	3	4	1		2	10				2	3	5	29	
2017_M7		4	2	6	1			2	3	6	1	1	1	3	7	8	2		1	18	4	3	2	3	3	15	48	
2017_M8	1	1	1	3	2	1		1	1	6			1	2	3	3	1			8	4	3	2	3	1	7	21	
2017_M9	2	4		6	3	2		1		7	1	3		4	2	2	1		1	7	2	1	1			1	5	29
2017_M10	3	2	1	6	4	2	1	1	1	8	1	1	1	3	5	9	4		3	21	5	1	3	2	2	2	8	46
2017_M11	1	4	5	10	3	2	2	1	1	9	2	5	1	8	8	14	2	2	2	30	3	3	1	2	3	12	69	
2017_M12	2	3		5	8	2	2			10		2	3	5	4	7	2	1	4	14	2	6	5	4	3	20	54	
<b>2018</b>	<b>31</b>	<b>41</b>	<b>29</b>	<b>101</b>	<b>44</b>	<b>47</b>	<b>24</b>	<b>21</b>	<b>30</b>	<b>166</b>	<b>19</b>	<b>30</b>	<b>22</b>	<b>71</b>	<b>69</b>	<b>87</b>	<b>23</b>	<b>18</b>	<b>13</b>	<b>210</b>	<b>36</b>	<b>39</b>	<b>39</b>	<b>54</b>	<b>31</b>	<b>199</b>	<b>747</b>	
2018_M1	5	5	2	12	5	8	6	3	4	26	1	2	1	4	9	8	1	3	1	22	3	1	2	4	3	13	77	
2018_M2	3	4	2	9	2	3	2	3	1	11	2	4	4	10	5	2	1			8	2	5	4	6	3	20	58	
2018_M3	3	3	2	8	4	3	2	2	5	14	3	1	2	4	11	8	2	2		23	4	1	2	7	3	17	66	
2018_M4	3	3	4	10	4	1	4	2	4	15	1	4	4	9	3	8	2	4	2	19	5	5	3	3	6	22	75	
2018_M5	1	3	3	7	4	1	4	2	3	4	2	2	3	5	2	6	3	1	1	13	3	3	3	2	2	13	42	
2018_M6	1	4	2	7	4	6	2	1	3	16	1	2	3	3	5	7	3	1	3	19	3	1	2	3	2	9	54	
2018_M7	1	4	4	9	4	9	1	2	1	17	1	2	3	6	10	9	5	2		26	5	3	4	8	4	24	82	
2018_M8	2	1	3	6	1	3	2	2	1	9	2	1	1	4	1	1		1		3	2	1	3	4	1	11	33	
2018_M9	5	3	1	9	3	4		2	4	13	2	3		5	5	7			3	15	2	5	2	8		17	59	
2018_M10		5	2	7	5	4	2	3	2	16	2	4	3	9	7	15	5	1		28	1	5	5	6	2	19	79	
2018_M11	4	1	3	8	5	1	1	2	1	10	4	2	3	9	5	9	1	2	3	20	5	4	5	3	2	19	66	
2018_M12	3	5	1	9	7	4	1	1	2	15		3		3	6	7			1	14	3	4	5	4	3	15	56	
<b>2019</b>	<b>26</b>	<b>17</b>	<b>14</b>	<b>57</b>	<b>25</b>	<b>23</b>	<b>21</b>	<b>23</b>	<b>22</b>	<b>114</b>	<b>14</b>	<b>20</b>	<b>17</b>	<b>51</b>	<b>33</b>	<b>59</b>	<b>22</b>	<b>17</b>	<b>10</b>	<b>141</b>	<b>31</b>	<b>20</b>	<b>30</b>	<b>26</b>	<b>15</b>	<b>122</b>	<b>485</b>	
2019_M1	2	4	4	10	5	6	3	5	2	21	3	5	1	9	7	16	3	5	5	31	6	4	2	5	2	19	90	
2019_M2	3	3	1	7	6	2	5	5	3	21	1	3	4	8	3	5	3	2	1	14	6	1	8	2	1	18	68	
2019_M3	1	1		2	4	3	1	2	1	10	1	4	4	9	6	11	2	4	3	26	4	3	4	2	1	14	60	
2019_M4	3	2	2	7	3	4	4	3	3	18		3	1	6	10	4	4	1	4	21	1	5	3	4	2	15	65	
2019_M5	5	2	3	10	5	2	6	1	2	16	1	3	3	7	5	7	4	2	1	19	1	1	3	3	2	10	62	
2019_M6	4	5	1	10	2	2	1	2	1	8	4	2	1	4	6	9	1	2	4	22	3	5	5	2	4	19	63	
2019_M7			3	12		4		4	7	16	2	2	2	6					7	7	9		4	8	3	24	65	
2019_M8									3	3		2		4			5			1						1	8	
2019_M10																1					1		1			2	3	
2019_M11								1		1																1	1	
<b>Total general</b>	<b>77</b>	<b>99</b>	<b>59</b>	<b>235</b>	<b>103</b>	<b>115</b>	<b>61</b>	<b>61</b>	<b>66</b>	<b>406</b>	<b>40</b>	<b>79</b>	<b>53</b>	<b>172</b>	<b>162</b>	<b>225</b>	<b>66</b>	<b>47</b>	<b>47</b>	<b>547</b>	<b>92</b>	<b>86</b>	<b>95</b>	<b>111</b>	<b>68</b>	<b>452</b>	<b>1.812</b>	

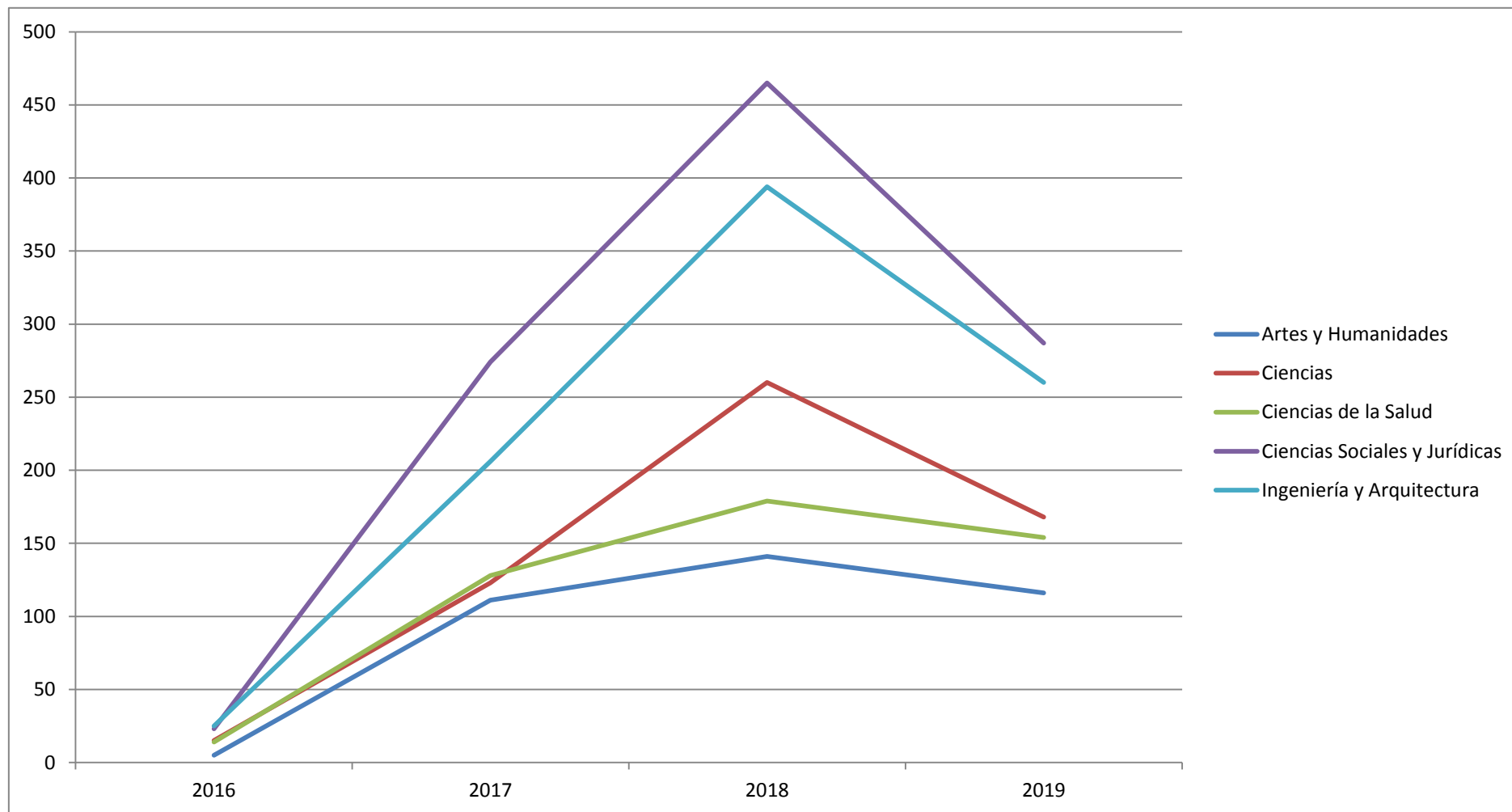
**T.21. Evolución anual del número de solicitudes de acreditación a través del procedimiento 'No automático' en el cuerpo de 'Profesor Titular de Universidad' (TU), por rama de conocimiento y comisión de evaluación.**

IdUniversidadMECD: (Todas). record\_fig\_type: TU

Fuente: ANECA (ACADEMIA)

status_id_r2	(Varios elementos)
record_type_r1	No automatico
Admin_E_Resp	(Todas)
IdUniversidadMECD	(Todas)
record_fig_type	TU

Cuenta de n_expediente	Etiquetas de columna					Total general	
	Artes y Humanidades	Ciencias	Ciencias de la Salud	Ciencias Sociales y Jurídicas	Ingeniería y Arquitectura		
2016		5	15	14	23	25	82
2017		111	123	128	274	206	842
2018		141	260	179	465	394	1.439
2019		116	168	154	287	260	985
<b>Total general</b>		<b>373</b>	<b>566</b>	<b>475</b>	<b>1.049</b>	<b>885</b>	<b>3.348</b>



**F.21. Evolución anual del número de solicitudes de acreditación a través del procedimiento 'No automático' en el cuerpo de 'Profesor Titular de Universidad' (TU), por rama de conocimiento y comisión de evaluación.**

IdUniversidadMECD: (Todas). record\_fig\_type: TU

Fuente: ANECA (ACADEMIA)

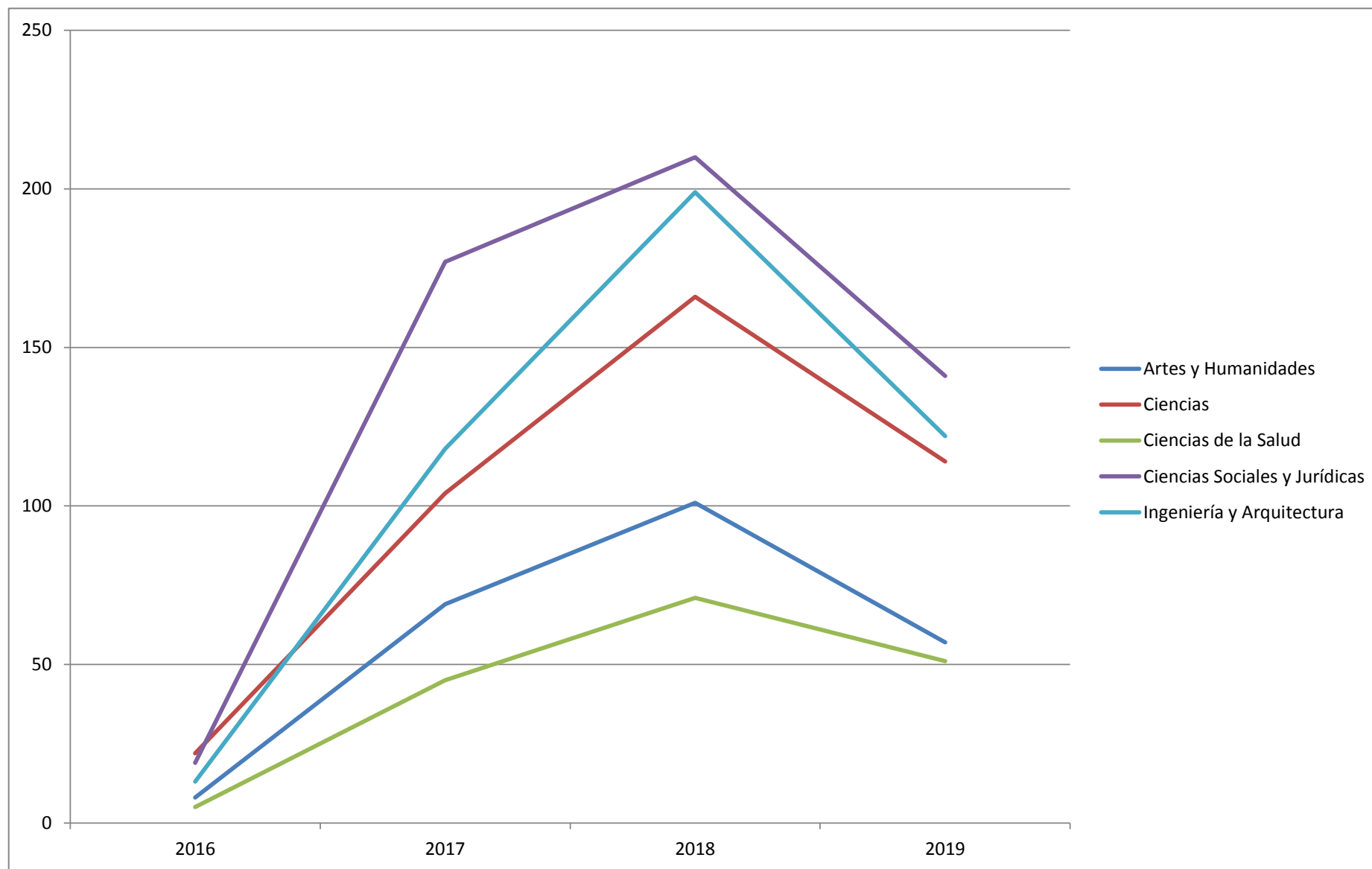
**T.22. Evolución anual del número de solicitudes de acreditación a través del procedimiento 'No automático' en el cuerpo de 'Catedrático de Universidad' (CU), por rama de conocimiento y comisión de evaluación.**

IdUniversidadMECD: (Todas). record\_fig\_type: CU

Fuente: ANECA (ACADEMIA)

status_id_r2	(Varios elementos)
record_type_r1	No automatico
Admin_E_Resp	(Todas)
IdUniversidadMECD	(Todas)
record_fig_type	CU

Cuenta de n_expediente	Etiquetas de columna					Total general	
	Artes y Humanidades	Ciencias	Ciencias de la Salud	Ciencias Sociales y Jurídicas	Ingeniería y Arquitectura		
Etiquetas de fila							
2016		8	22	5	19	13	67
2017		69	104	45	177	118	513
2018		101	166	71	210	199	747
2019		57	114	51	141	122	485
<b>Total general</b>		<b>235</b>	<b>406</b>	<b>172</b>	<b>547</b>	<b>452</b>	<b>1.812</b>



**F.22. Evolución anual del número de solicitudes de acreditación a través del procedimiento 'No automático' en el cuerpo de 'Catedrático de Universidad' (CU), por rama de conocimiento y comisión de evaluación.**

IdUniversidadMECD: (Todas). record\_fig\_type: CU

Fuente: ANECA (ACADEMIA)

**T.23. Evolución anual del número de solicitudes de acreditación a través del procedimiento 'No automático', por cuerpo docente universitario, rama de conocimiento, comisión de evaluación y área de conocimiento.**

Admin\_E\_Resp: (Todas). IdUniversidadMECD: (Todas)  
Fuente: ANECA (ACADEMIA)

status_id_r2	(Varios elementos)
record_type_r1	No automatico
Admin_E_Resp	(Todas)
IdUniversidadMECD	(Todas)

Cuenta de n_expediente	Etiquetas de columna					
Etiquetas de fila	2016	2017	2018	2019	Total general	
<b>CU</b>	<b>67</b>	<b>513</b>	<b>747</b>	<b>485</b>	<b>1.812</b>	
<b>Artes y Humanidades</b>	<b>8</b>	<b>69</b>	<b>101</b>	<b>57</b>	<b>235</b>	
E19. Historia y Filosofía						
Análisis Geográfico Regional (010 )			1	2	3	
Arqueología (033 )		1	2		3	
Ciencias y Técnicas Historiográficas (085 )	1	1	1	1	4	
Filosofía (375 )		1	6	6	13	
Geografía Física (430 )		1	4	1	6	
Geografía Humana (435 )		2		2	4	
Historia Antigua (445 )	1	3	2	2	8	
Historia Contemporánea (450 )		4	5	6	15	
Historia de la Ciencia (460 )		2	1	1	4	
Historia Medieval (485 )		1	4	1	6	
Historia Moderna (490 )		1	1	3	5	
Lógica y Filosofía de la Ciencia (585 )		1	1		2	
Prehistoria (695 )			3	1	4	
E20. Filología y Lingüística						
Estudios Árabes e Islámicos (285 )	1	3	1		5	
Estudios Hebreos y Arameos (290 )				1	1	
Filología Alemana (320 )			1		1	
Filología Catalana (325 )		2		2	4	
Filología Francesa (335 )		1	2	1	4	
Filología Gallega y Portuguesa (370 )		1		1	2	
Filología Griega (340 )			1		1	
Filología Inglesa (345 )	1	7	14	4	26	
Filología Italiana (350 )		1	3		4	
Filología Latina (355 )		1	3		4	
Lengua Española (567 )		6	5	2	13	
Lingüística General (575 )		2		2	4	
Literatura Española (583 )	1	7	6	2	16	
Teoría de la Literatura Comparada (796 )		4	1	2	7	
Traducción e Interpretación (814 )		3	4		7	
E21. Historia del Arte y Expresión Artística						
Dibujo (185 )			3	1	4	
Escultura (260 )		1	3	2	6	
Estética y Teoría de las Artes (270 )		1	5	2	8	
Historia del Arte (465 )	3	8	10	5	26	
Música (635 )		1	3	1	5	
Pintura (690 )		2	5	3	10	
<b>Ciencias</b>	<b>22</b>	<b>104</b>	<b>166</b>	<b>114</b>	<b>406</b>	
A01. Matemáticas						
Álgebra (005 )	2	3	3	3	11	
Análisis Matemático (015 )	2	4	9	3	18	
Estadística e Investigación Operativa (265 )		6	11	9	26	
Geometría y Topología (440 )		1	3		4	
Matemática Aplicada (595 )	5	11	18	10	44	
A02. Física						
Astronomía y Astrofísica (038 )		3		3	6	
Electromagnetismo (247 )		1	3		4	
Física Aplicada (385 )	4	13	24	8	49	
Física Atómica Molecular y Nuclear (390 )	1	2	2	4	9	
Física de la Materia Condensada (395 )	2	7	3	3	15	
Física de la Tierra (398 )		2	4	2	8	
Física Teórica (405 )		5	8	2	15	
Óptica (647 )		5	3	1	9	
A03. Química						
Química Analítica (750 )	1	1	4	5	11	
Química Física (755 )		3	3	7	13	
Química Inorgánica (760 )		3	9	7	19	
Química Orgánica (765 )	1	7	8	2	18	
A04. Ciencias de la Naturaleza						
Antropología Física (028 )		1			1	
Botánica (063 )	1	1	1	2	5	
Cristalografía y Mineralogía (120 )	1	1	1	1	4	
Ecología (220 )		2	6	4	12	
Edafología y Química Agrícola (240 )		1	2	3	6	
Estratigrafía (280 )		1		1	2	
Fisiología Vegetal (412 )		1	1	4	6	
Geodinámica Externa (427 )			2		2	
Geodinámica Interna (428 )			3		3	
Paleontología (655 )	1			3	4	
Petrología y Geoquímica (685 )				2	2	
Zoología (819)		6	5	3	14	
A05. Biología Celular y Molecular						
Biología Celular (050 )		3	9	4	16	
Bioquímica y Biología Molecular (060 )	1	8	13	11	33	
Genética (420 )		2	8	6	16	
Microbiología (630 )				1	1	
<b>Ciencias de la Salud</b>	<b>5</b>	<b>45</b>	<b>71</b>	<b>51</b>	<b>172</b>	

<b>B06. Ciencias Biomédicas</b>					
Anatomía Patológica (020 )				1	1
Anatomía y Anatomía Patológica (025 )				3	3
Anatomía y Embriología Humana (027 )			2	1	3
Fisiología (410 )		4	9	5	18
Histología (443 )			1		1
Inmunología (566 )		2	3		5
Microbiología (630 )		1	3	2	6
Toxicología (807 )			1	2	3
<b>B07. Medicina Clínica y Especialidades Clínicas</b>					
Cirugía (090 )		1	5	2	8
Dermatología (183 )		1			1
Estomatología (275 )		3		2	5
Medicina (610 )	3	7	14	12	36
Medicina Legal y Forense (613 )			1		1
Medicina y Cirugía Animal (617 )				1	1
Obstetricia y Ginecología (645 )		2	4		6
Oftalmología (646 )			1		1
Pediatría (670 )	1	4	2	2	9
Psiquiatría (745 )		4	1	1	6
Radiología y Medicina Física (770 )		1			1
Traumatología y Ortopedia (830)			1		1
Urología (817)		2	1		3
<b>B08. Especialidades Sanitarias</b>					
Enfermería (255 )		1	2	3	6
Farmacia y Tecnología Farmacéutica (310 )		1			1
Farmacología (315 )		5	5	3	13
Fisioterapia (413 )		1	2		3
Medicina Preventiva y Salud Pública (615 )		2	4	3	9
Medicina y Cirugía Animal (617 )	1	1	1	1	4
Nutrición y Bromatología (640 )		2	5	5	12
Sanidad Animal (773 )			3	2	5
<b>Ciencias Sociales y Jurídicas</b>	<b>19</b>	<b>177</b>	<b>210</b>	<b>141</b>	<b>547</b>
<b>D14. Derecho</b>					
Derecho Administrativo (125 )		7	5	2	14
Derecho Civil (130 )	1	4	12	2	19
Derecho Constitucional (135 )	2	3	5	4	14
Derecho del Trabajo y de la Seguridad Social (140 )		6	12	3	21
Derecho Eclesiástico de Estado (145 )		1	2	1	4
Derecho Financiero y Tributario (150 )	1	3	4	4	12
Derecho Internacional Privado (155 )		1	4		5
Derecho Internacional Público y Relaciones Internacionales (160 )		2	6	2	10
Derecho Mercantil (165 )	1	2	4	1	8
Derecho Penal (170 )		9	4	7	20
Derecho Procesal (175 )	1	7	4	2	14
Derecho Romano (180 )	1	2	1	1	5
Filosofía Del Derecho (381 )		5	4	3	12
Historia del Derecho y las Instituciones (470 )		1	2	1	4
<b>D15. Ciencias Económicas y Empresariales</b>					
Comercialización e Investigación de Mercados (095 )		10	9	10	29
Composición Arquitectónica (100 )				1	1
Economía Aplicada (225 )	3	21	19	12	55
Economía Financiera y Contabilidad (230 )		12	10	9	31
Economía, Sociología y Política Agraria (235 )		1	2		3
Fundamentos de Análisis Económico (415 )	1	7	15	6	29
Historia e Instituciones Económicas (480 )		3	5	4	12
Métodos Cuantitativos Para la Economía y la Empresa (623)		3	2	2	7
Organización de Empresas (650 )	2	16	25	15	58
<b>D16. Ciencias de la Educación</b>					
Didáctica de la Expresión Corporal (187 )		1	4	4	9
Didáctica de la Lengua Y Literatura (195 )		1		3	4
Didáctica de la Matemática (200 )			1		1
Didáctica de las Ciencias Experimentales (205 )			4	2	6
Didáctica de las Ciencias Sociales (210 )		1		2	3
Didáctica y Organización Escolar (215 )		4	5	1	10
Educación Física y Deportiva (245 )	2	7	8	8	25
Métodos de Investigación y Diagnóstico en Educación (625 )		3		2	5
Teoría e Historia de la Educación (805 )		2	1		3
<b>D17. Ciencias del Comportamiento</b>					
Metodología de las Ciencias Y del Comportamiento (620 )		1	1	2	4
Personalidad, Evaluación y Tratamiento Psicológico (680 )	1	4	3	4	12
Psicobiología (725 )		2	1	1	4
Psicología Básica (730 )		2	2	2	6
Psicología Evolutiva y de la Educación (735 )		2	6	2	10
Psicología Social (740 )			5	6	11
<b>D18. Ciencias Sociales</b>					
Antropología Social (030 )		2	1	1	4
Biblioteconomía y Documentación (040 )		1	1	1	3
Ciencia Política y de la Administración (070 )	1	1	1	1	4
Comunicación Audiovisual y Publicidad (105 )	1	6	1	4	12
Filosofía Moral (383 )		1			1
Historia del Pensamiento y de los Movimientos Sociales y Políticos (475 )		1			1
Periodismo (675 )	1	5	3	1	10
Sociología (775 )		3	5	2	10
Trabajo Social y Servicios Sociales (813 )		1	1		2
<b>Ingeniería y Arquitectura</b>	<b>13</b>	<b>118</b>	<b>199</b>	<b>122</b>	<b>452</b>
<b>C09. Ingeniería Química, de los Materiales y del Medio Natural</b>					
Ciencia de los Materiales e Ingeniería Metalúrgica (065 )		2	5	6	13
Ingeniería Aeroespacial (495 )			1		1
Ingeniería Agroforestal (500 )		2	3	3	8
Ingeniería Eléctrica (535 )			1		1
Ingeniería Nuclear (550 )				1	1
Ingeniería Química (555 )	2	8	12	11	33
Ingeniería Textil y Papelera (565 )			1		1

Produccion Animal (700 )		3	1	3	7
Produccion Vegetal (705 )		3	6	4	13
Tecnologia de los Alimentos (780 )	1	1	4	2	8
Tecnologias del Medio Ambiente (790 )		3	2	1	6
<b>C10. Ingeniería Mecánica y de la Navegación</b>					
Ciencias y Tecnicas de la Navegacion (083 )		1	2		3
Construcciones Navales (115 )				2	2
Ingenieria Aeroespacial (495 )	1		3	2	6
Ingenieria de los Procesos de Fabricacion (515 )		1	3		4
Ingenieria Hidraulica (540 )		2	4	2	8
Ingenieria Mecanica (545 )		5	5	5	15
Maquinas y Motores Termicos (590 )		5	7	5	17
Mecanica de Fluidos (600 )	1	2	3	1	7
Mecanica de Medios Continuos y Teoria de Estructuras (605 )	2	6	10	1	19
Proyectos de Ingenieria (720 )		1	2	2	5
<b>C11. Ingeniería Eléctrica y de Telecomunicaciones</b>					
Ciencia de la Computacion e Inteligencia Artificial (075 )		1			1
Electronica (250 )		5	3	1	9
Ingenieria de Sistemas y Automatica (520 )	2	3	7	5	17
Ingenieria Electrica (535 )		3	4	3	10
Ingenieria Telematica (560 )	2	1	4	4	11
Tecnologia Electronica (785 )	1	2	8	4	15
Teoria de la Senal y Comunicaciones (800 )		6	13	13	32
<b>C12. Ingeniería Informática</b>					
Arquitectura y Tecnologia de Computadores (035 )		7	14	8	29
Ciencia de la Computacion e Inteligencia Artificial (075 )		17	23	6	46
Lenguajes y Sistemas Informaticos (570 )	1	6	17	12	36
<b>C13. Arquitectura, Ingeniería Civil, Construcción y Urbanismo</b>					
Composicion Arquitectonica (100 )			4	2	6
Construcciones Arquitectonicas (110 )		5	5	4	14
Explotacion de las Minas (295 )			3		3
Expresion Grafica Arquitectonica (300 )		1	1	1	3
Expresion Grafica en la Ingenieria (305 )			5	1	6
Ingenieria Cartografica Geodesica y Fotogrametria (505 )		2	2		4
Ingenieria de la Construccion (510 )		6	5	1	12
Ingenieria del Terreno (525 )		1			1
Mecanica de Medios Continuos y Teoria de Estructuras (605 )		1			1
Prospeccion e Investigacion Minera (710 )			1		1
Proyectos Arquitectonicos (715 )		5	2	4	11
Urbanistica y Ordenacion del Territorio (815 )		1	3	2	6
<b>TU</b>	<b>82</b>	<b>842</b>	<b>1.439</b>	<b>985</b>	<b>3.348</b>
<b>Artes y Humanidades</b>	<b>5</b>	<b>111</b>	<b>141</b>	<b>116</b>	<b>373</b>
<b>E19. Historia y Filosofía</b>					
Analisis Geografico Regional (010 )		2	3	1	6
Arqueologia (033 )	1	2	2	2	7
Ciencias y Tecnicas Historiograficas (085 )		1	1	1	3
Filosofia (375 )	1	5	6	19	31
Geografia Fisica (430 )		2	5	2	9
Geografia Humana (435 )		4	5	4	13
Historia Antigua (445 )		2	2	2	6
Historia Contemporanea (450 )		3	3	7	13
Historia de America (455 )			1	2	3
Historia de la Ciencia (460 )		1	3	1	5
Historia Medieval (485 )		2	2	2	6
Historia Moderna (490 )		2	3	5	10
Logica y Filosofia de la Ciencia (585 )			1	1	2
Prehistoria (695 )	1	5	6	3	15
<b>E20. Filología y Lingüística</b>					
Estudios Arabes e Islamicos (285 )		2		1	3
Estudios de Asia oriental (568)		1			1
Estudios Hebreos y Arameos (290 )			3	1	4
Filologia Alemana (320 )		1	1	2	4
Filologia Catalana (325 )		2	1	3	6
Filologia Francesa (335 )		4	4	1	9
Filologia Gallega y Portuguesa (370 )			1		1
Filologia Griega (340 )		3	5	3	11
Filologia Inglesa (345 )	1	13	17	16	47
Filologia Italiana (350 )			1		1
Filologia Latina (355 )		1			1
Filologia Romanica (360 )		1		1	2
Lengua Espanola (567 )		6	9	4	19
Lingüística General (575 )		1	1	3	5
Literatura Espanola (583 )		11	12	6	29
Teoria de la Literatura Comparada (796 )		4	5	2	11
Traduccion e Interpretacion (814 )		6	7		13
<b>E21. Historia del Arte y Expresión Artística</b>					
Dibujo (185 )		5	6	2	13
Escultura (260 )	1	2	2	2	7
Estetica y Teoria De Las Artes (270 )		1	1	1	3
Historia del Arte (465 )		10	15	10	35
Musica (635 )		4	3	4	11
Pintura (690 )		2	4	2	8
<b>Ciencias</b>	<b>15</b>	<b>123</b>	<b>260</b>	<b>168</b>	<b>566</b>
<b>A01. Matemáticas</b>					
Algebra (005 )	1	3	7	3	14
Analisis Matematico (015 )		4	8	2	14
Estadistica e Investigacion Operativa (265 )		10	14	4	28
Geometria y Topologia (440 )		5	5	2	12
Matematica Aplicada (595 )	1	3	18	6	28
<b>A02. Física</b>					
Astronomia y Astrofisica (038 )	1	1	4	1	7
Electromagnetismo (247 )			1		1
Fisica Aplicada (385 )		12	14	7	33
Fisica Atomica Molecular y Nuclear (390 )		5	3	4	12



Fisica de la Materia Condensada (395 )		7	9	7	23
Fisica de la Tierra (398 )			6	2	8
Fisica Teorica (405 )		3	2	5	10
Optica (647 )	1	1	8	1	11
<b>A03. Química</b>					
Quimica Analitica (750 )		7	11	12	30
Quimica Fisica (755 )		4	9	9	22
Quimica Inorganica (760 )	1	2	12	9	24
Quimica Organica (765 )	4		15	11	30
<b>A04. Ciencias de la Naturaleza</b>					
Antropologia Fisica (028 )			1		1
Botanica (063 )		3	8	5	16
Cristalografia y Mineralogia (120 )		2	2	2	6
Ecologia (220 )	1	4	8	18	31
Edafologia y Quimica Agricola (240 )		4	7	4	15
Estratigrafia (280 )		1	3	3	7
Fisiologia Vegetal (412 )		8	7	4	19
Geodinamica Externa (427 )		1	3	3	7
Geodinamica Interna (428 )			1	1	2
Paleontologia (655 )		1	6	3	10
Petrologia y Geoquimica (685 )			2		2
Zoologia (819)		5	7	3	15
<b>A05. Biología Celular y Molecular</b>					
Biologia Celular (050 )	2	11	18	10	41
Bioquimica y Biologia Molecular (060 )	2	11	32	22	67
Ecologia (220 )			1		1
Genetica (420 )	1	5	7	5	18
Microbiologia (630 )			1		1
<b>Ciencias de la Salud</b>	<b>14</b>	<b>128</b>	<b>179</b>	<b>154</b>	<b>475</b>
<b>B06. Ciencias Biomédicas</b>					
Anatomia Patologica (020 )		1	3	3	7
Anatomia y Anatomia Patologica (025 )		1	2	4	7
Anatomia y Embriologia Humana (027 )		3	4	4	11
Fisiologia (410 )	1	12	16	14	43
Histologia (443 )		2	3	2	7
Inmunologia (566 )	1	1	3	5	10
Microbiologia (630 )		6	5	4	15
Parasitologia (660 )				2	2
Radiologia y Medicina Fisica (770 )			1		1
Toxicologia (807 )			6	1	7
<b>B07. Medicina Clínica y Especialidades Clínicas</b>					
Anatomia y Anatomia Patologica (025 )				1	1
Cirurgia (090 )	2	8	9	9	28
Dermatologia (183 )	1		4		5
Estomatologia (275 )		2	7	6	15
Fisiologia (410 )				1	1
Medicina (610 )	3	40	47	23	113
Medicina Legal y Forense (613 )			1	1	2
Obstetricia y Ginecologia (645 )		7		8	15
Oftalmologia (646 )		3	1	1	5
Otorrinolaringologia (653 )		1	1		2
Pediatria (670 )		2	6	3	11
Psiquiatria (745 )	1	5	5		11
Radiologia y Medicina Fisica (770 )		4	3		7
Traumatologia y Ortopedia (830)	2	1	1	3	7
Urologia (817)		2		2	4
<b>B08. Especialidades Sanitarias</b>					
Enfermeria (255 )	2	7	9	19	37
Farmacia y Tecnologia Farmaceutica (310 )		1	5	3	9
Farmacologia (315 )		2	10	6	18
Fisiologia (410 )				1	1
Fisioterapia (413 )		6	7	10	23
Medicina Preventiva y Salud Publica (615 )	1	6	7	9	23
Medicina y Cirugia Animal (617 )			3	1	4
Nutricion y Bromatologia (640 )		5	9	5	19
Sanidad Animal (773 )			1	3	4
<b>Ciencias Sociales y Jurídicas</b>	<b>23</b>	<b>274</b>	<b>465</b>	<b>287</b>	<b>1.049</b>
<b>D14. Derecho</b>					
Derecho Administrativo (125 )		6	10	3	19
Derecho Civil (130 )		8	4	4	16
Derecho Constitucional (135 )		3	6	3	12
Derecho del Trabajo y de la Seguridad Social (140 )	1	7	5	6	19
Derecho Eclesiastico de Estado (145 )			2	1	3
Derecho Financiero y Tributario (150 )		3	4	5	12
Derecho Internacional Privado (155 )		1	3	1	5
Derecho Internacional Publico y Relaciones Internacionales (160 )		1	4	2	7
Derecho Mercantil (165 )		3	7	4	14
Derecho Penal (170 )		3	3	2	8
Derecho Procesal (175 )		2	3	5	10
Derecho Romano (180 )		3	3	1	7
Filosofia Del Derecho (381 )		4	3	4	11
Historia del Derecho y las Instituciones (470 )		4	2	1	7
<b>D15. Ciencias Económicas y Empresariales</b>					
Comercializacion e Investigacion de Mercados (095 )	1	7	24	10	42
Economia Aplicada (225 )	3	19	41	15	78
Economia Financiera y Contabilidad (230 )	2	17	33	23	75
Economia, Sociologia y Politica Agraria (235 )		2	1	4	7
Filologia Inglesa (345 )		1			1
Fundamentos de Analisis Economico (415 )	1	11	13	9	34
Historia e Instituciones Economicas (480 )		2	8	2	12
Metodos Cuantitativos Para la Economia y la Empresa (623)		3	6	2	11
Organizacion de Empresas (650 )	3	29	61	28	121
<b>D16. Ciencias de la Educación</b>					
Didactica de la Expresion Corporal (187 )		11	10	11	32

Didactica de la Expresion Musical (189 )	1	1	3		5
Didactica de la Expresion Plastica (193 )	1	1	4	1	7
Didactica de la Lengua Y Literatura (195 )		1	7	7	15
Didactica de la Matematica (200 )		4	7	3	14
Didactica de las Ciencias Experimentales (205 )	2	5	7	6	20
Didactica de las Ciencias Sociales (210 )	1	4	2	4	11
Didactica y Organizacion Escolar (215 )	1	7	22	7	37
Educacion Fisica y Deportiva (245 )		10	15	17	42
Metodos de Investigacion y Diagnostico en Educacion (625 )		6	11	1	18
Teoria e Historia de la Educacion (805 )		8	14	9	31
<b>D17. Ciencias del Comportamiento</b>					
Metodologia de las Ciencias Y del Comportamiento (620 )	1	3	7	3	14
Personalidad, Evaluacion y Tratamiento Psicologico (680 )		8	8	8	24
Psicobiologia (725 )		2	3	8	13
Psicologia Basica (730 )		6	1	10	17
Psicologia Evolutiva y de la Educacion (735 )	1	3	11	9	24
Psicologia Social (740 )		3	5	1	9
<b>D18. Ciencias Sociales</b>					
Antropologia Social (030 )		3	2	2	7
Biblioteconomia y Documentacion (040 )		1	4	1	6
Ciencia Politica y de la Administracion (070 )		8	7	1	16
Comunicacion Audiovisual y Publicidad (105 )	2	12	23	13	50
Filosofia Moral (383 )		1	1	1	3
Historia del Pensamiento y de los Movimientos Sociales y Politicos (475 )				1	1
Periodismo (675 )	1	9	14	15	39
Sociologia (775 )	1	14	24	9	48
Trabajo Social y Servicios Sociales (813 )		4	7	4	15
<b>Ingeniería y Arquitectura</b>	<b>25</b>	<b>206</b>	<b>394</b>	<b>260</b>	<b>885</b>
<b>C09. Ingeniería Química, de los Materiales y del Medio Natural</b>					
Ciencia de los Materiales e Ingeniería Metalurgica (065 )		9	16	9	34
Ingeniería Agroforestal (500 )	2	4	5	4	15
Ingeniería Nuclear (550 )			1	3	4
Ingeniería Química (555 )	2	15	18	17	52
Mecánica de Fluidos (600 )				1	1
Producción Animal (700 )		4	7	2	13
Producción Vegetal (705 )		3	8	3	14
Tecnología de los Alimentos (780 )		3	6	9	18
Tecnologías del Medio Ambiente (790 )	1	4	8	2	15
<b>C10. Ingeniería Mecánica y de la Navegación</b>					
Ciencia de la Computación e Inteligencia Artificial (075 )				1	1
Ciencias y Técnicas de la Navegación (083 )		3	2	1	6
Construcciones Navales (115 )		2		2	4
Ingeniería Aeroespacial (495 )		3	3	2	8
Ingeniería de los Procesos de Fabricación (515 )		1	7	4	12
Ingeniería e Infraestructuras de los Transportes (530 )		2	2	1	5
Ingeniería Hidráulica (540 )			8	4	12
Ingeniería Mecánica (545 )	1	9	12	12	34
Maquinas y Motores Térmicos (590 )		7	19	6	32
Mecánica de Fluidos (600 )		6	9	1	16
Mecánica de Medios Continuos y Teoría de Estructuras (605 )		4	14	6	24
Proyectos de Ingeniería (720 )		1	2	2	5
<b>C11. Ingeniería Eléctrica y de Telecomunicaciones</b>					
Algebra (005 )			1		1
Ciencia de la Computación e Inteligencia Artificial (075 )		1			1
Electrónica (250 )	2	1	10	4	17
Ingeniería de Sistemas y Automática (520 )		5	12	12	29
Ingeniería del Terreno (525 )			1		1
Ingeniería Eléctrica (535 )		7	13	8	28
Ingeniería Mecánica (545 )			1		1
Ingeniería Telemática (560 )		2	8	3	13
Tecnología Electrónica (785 )		3	13	8	24
Teoría de la Señal y Comunicaciones (800 )	3	6	32	13	54
<b>C12. Ingeniería Informática</b>					
Arquitectura y Tecnología de Computadores (035 )	3	14	18	13	48
Ciencia de la Computación e Inteligencia Artificial (075 )	1	20	34	26	81
Ingeniería de Sistemas y Automática (520 )		1			1
Lenguajes y Sistemas Informáticos (570 )	2	12	29	18	61
<b>C13. Arquitectura, Ingeniería Civil, Construcción y Urbanismo</b>					
Algebra (005 )		1			1
Composición Arquitectónica (100 )		1	6	2	9
Construcciones Arquitectónicas (110 )	1	13	15	16	45
Explotación de las Minas (295 )			1	2	3
Expresión Gráfica Arquitectónica (300 )		4	4	3	11
Expresión Gráfica en la Ingeniería (305 )	1	6	8	7	22
Ingeniería Cartográfica Geodésica y Fotogrametría (505 )		2	2	7	11
Ingeniería de la Construcción (510 )	3	11	13	9	36
Ingeniería del Terreno (525 )	2	5	2	3	12
Mecánica de Medios Continuos y Teoría de Estructuras (605 )		1			1
Prospección e Investigación Minera (710 )			4	2	6
Proyectos Arquitectónicos (715 )	1	8	13	6	28
Urbanística y Ordenación del Territorio (815 )		2	7	6	15
<b>Total general</b>	<b>149</b>	<b>1.355</b>	<b>2.186</b>	<b>1.470</b>	<b>5.160</b>

**T.24. Evolución anual del número de solicitudes de acreditación a través del procedimiento 'No automático', por cuerpo docente universitario y tipo de universidad.**

Admin\_E\_Resp: (Todas). IdUniversidadMECD: (Todas)

Fuente: ANECA (ACADEMIA)

status_id_r2	(Varios elementos)
record_type_r1	No automatico
Admin_E_Resp	(Todas)
IdUniversidadMECD	(Todas)

Cuenta de n_expediente	Etiquetas de columna				
Etiquetas de fila	2016	2017	2018	2019	Total general
<b>CU</b>	<b>67</b>	<b>513</b>	<b>747</b>	<b>485</b>	<b>1.812</b>
U_Privada o de la Iglesia	3	7	9	11	30
U_Pública	63	501	730	466	1.760
No se conoce	1	5	8	8	22
<b>TU</b>	<b>82</b>	<b>842</b>	<b>1.439</b>	<b>985</b>	<b>3.348</b>
U_Privada o de la Iglesia	6	58	71	67	202
U_Pública	69	731	1.285	848	2.933
No se conoce	7	53	83	70	213
<b>Total general</b>	<b>149</b>	<b>1.355</b>	<b>2.186</b>	<b>1.470</b>	<b>5.160</b>

**T.25. Evolución anual del número de solicitudes de acreditación a través del procedimiento 'No automático', por cuerpo docente universitario y administración educativa responsable.**

IdUniversidadMECD: (Todas)  
Fuente: ANECA (ACADEMIA)

status_id_r2	(Varios elementos)
record_type_r1	No automatico
IdUniversidadMECD	(Todas)

Cuenta de n_expediente	Etiquetas de columna					
Etiquetas de fila	2016	2017	2018	2019	Total general	
<b>CU</b>	<b>67</b>	<b>513</b>	<b>747</b>	<b>485</b>	<b>1.812</b>	
Andalucía	9	104	169	116	398	
Aragón	2	16	23	19	60	
Canarias	2	15	10	9	36	
Cantabria		10	17	7	34	
Castilla y León	3	23	45	23	94	
Castilla-La Mancha	2	10	19	12	43	
Cataluña	11	49	57	38	155	
Comunidad de Madrid	22	109	148	81	360	
Comunidad Foral de Navarra		2	1	4	7	
Comunidad Valenciana	5	67	95	69	236	
Estado	2	16	19	13	50	
Extremadura		8	23	11	42	
Galicia	1	20	28	24	73	
Illes Balears		4	11	7	22	
La Rioja		1	6	2	9	
País Vasco	1	16	24	8	49	
Principado de Asturias	5	15	25	17	62	
Región de Murcia	1	23	19	17	60	
No se conoce	1	5	8	8	22	
<b>TU</b>	<b>82</b>	<b>842</b>	<b>1.439</b>	<b>985</b>	<b>3.348</b>	
Andalucía	6	169	353	229	757	
Aragón	5	39	42	28	114	
Canarias	1	19	22	15	57	
Cantabria	1	15	32	15	63	
Castilla y León	4	59	75	49	187	
Castilla-La Mancha	2	27	37	21	87	
Cataluña	6	67	56	42	171	
Comunidad de Madrid	18	138	262	178	596	
Comunidad Foral de Navarra	1	7	12	12	32	
Comunidad Valenciana	12	76	178	134	400	
Estado		29	47	39	115	
Extremadura	3	13	32	18	66	
Galicia	3	18	39	33	93	
Illes Balears		11	19	13	43	
La Rioja	1	6	10	6	23	
País Vasco	6	45	48	32	131	
Principado de Asturias	2	19	43	17	81	
Región de Murcia	4	32	49	34	119	
No se conoce	7	53	83	70	213	
<b>Total general</b>	<b>149</b>	<b>1.355</b>	<b>2.186</b>	<b>1.470</b>	<b>5.160</b>	

**T.26. Evolución anual del número de solicitudes de acreditación a través del procedimiento 'No automático', por cuerpo docente universitario, administración educativa responsable y universidad.**

Fuente: ANECA (ACADEMIA)

status_id_r2		(Varios elementos)				
record_type_r1		No automatico				
Cuenta de n_expediente		Etiquetas de columna				
Etiquetas de fila		2016	2017	2018	2019	Total general
<b>CU</b>		<b>66</b>	<b>508</b>	<b>739</b>	<b>477</b>	<b>1.790</b>
<b>Andalucía</b>						
'Universidad de Almería'		1	5	12	5	23
'Universidad de Cádiz'		1	9	12	5	27
'Universidad de Córdoba'			10	14	9	33
'Universidad de Granada'		4	23	46	34	107
'Universidad de Huelva'			5	2	4	11
'Universidad de Jaén'		1	5	10	6	22
'Universidad de Málaga'		1	15	25	11	52
'Universidad de Sevilla'		1	27	37	36	101
'Universidad Pablo de Olavide'			5	11	6	22
<b>Aragón</b>						
'Universidad de Zaragoza'		2	16	23	19	60
<b>Canarias</b>						
'Universidad de La Laguna'		2	6	5	1	14
'Universidad de Las Palmas de Gran Canaria'			9	5	8	22
<b>Cantabria</b>						
'Universidad de Cantabria'			10	17	7	34
<b>Castilla y León</b>						
'Universidad de Burgos'		1	3	6	4	14
'Universidad de León'		2	4	2	6	14
'Universidad de Salamanca'			10	18	8	36
'Universidad de Valladolid'			6	19	5	30
<b>Castilla-La Mancha</b>						
'Universidad de Castilla-La Mancha'		2	10	19	12	43
<b>Cataluña</b>						
'Universidad Autónoma de Barcelona'		2	10	12	4	28
'Universidad de Barcelona'		2	13	18	13	46
'Universidad de Girona'		1	5	7	7	20
'Universidad de Lleida'		1	5	2	1	9
'Universidad Politécnica de Catalunya'		3	7	12	5	27
'Universidad Pompeu Fabra'			1	3	6	10
'Universidad Rovira i Virgili'		2	6	3	2	13
'Universitat Internacional de Catalunya'			2			2
<b>Comunidad de Madrid</b>						
'Universidad a Distancia de Madrid'		1				1
'Universidad Autónoma de Madrid'		3	18	16	10	47
'Universidad Camilo José Cela'				1		1
'Universidad Carlos III de Madrid'		1	17	28	8	54
'Universidad Complutense de Madrid'		10	41	48	21	120
'Universidad de Alcalá'		1	9	20	5	35
'Universidad Europea de Madrid'		1	1	1		3
'Universidad Politécnica de Madrid'		4	14	16	19	53
'Universidad Rey Juan Carlos'		1	9	18	16	44
'Universidad San Pablo-CEU'					2	2
<b>Comunidad Foral de Navarra</b>						
'Universidad Pública de Navarra'			2	1	4	7
<b>Comunidad Valenciana</b>						
'Universidad de Alicante'		1	20	15	17	53
'Universidad Jaume I de Castellón'		1		8	3	12
'Universidad Miguel Hernández de Elche'		1	4	11	11	27
'Universitat de València Estudi General'		2	23	24	22	71
'Universitat Politècnica de València'			20	37	16	73
<b>Estado</b>						
'Universidad de Deusto'			1	1		2
'Universidad de Navarra'			2	5	8	15
'Universidad Nacional de Educación a Distancia'		2	13	13	5	33
<b>Extremadura</b>						
'Universidad de Extremadura'			8	23	11	42
<b>Galicia</b>						
'Universidad de A Coruña'			3	10	7	20
'Universidad de Santiago de Compostela'			8	11	8	27
'Universidad de Vigo'		1	9	7	9	26
<b>Illes Balears</b>						
'Universitat de les Illes Balears'			4	11	7	22
<b>La Rioja</b>						
'Universidad de La Rioja'			1	6	2	9
<b>País Vasco</b>						
'Mondragón Unibertsitatea'		1	1	1		3
'Universidad del País Vasco - Euskal Herriko Unibertsitatea'			15	23	8	46
<b>Principado de Asturias</b>						

'Universidad de Oviedo'	5	15	25	17	62
<b>Región de Murcia</b>					
'Universidad Católica San Antonio'				1	1
'Universidad de Murcia'	1	18	17	10	46
'Universidad Politécnica de Cartagena'		5	2	6	13
<b>TU</b>	<b>75</b>	<b>789</b>	<b>1.356</b>	<b>915</b>	<b>3.135</b>
<b>Andalucía</b>					
'Universidad de Almería'	2	14	17	11	44
'Universidad de Cádiz'		11	28	16	55
'Universidad de Córdoba'	1	15	32	21	69
'Universidad de Granada'	1	33	69	49	152
'Universidad de Huelva'		5	11	8	24
'Universidad de Jaén'		9	15	13	37
'Universidad de Málaga'	1	22	47	31	101
'Universidad de Sevilla'	1	45	110	67	223
'Universidad Pablo de Olavide'		15	24	13	52
<b>Aragón</b>					
'Universidad de Zaragoza'	5	39	40	28	112
'Universidad San Jorge'			2		2
<b>Canarias</b>					
'Universidad de La Laguna'		10	9	8	27
'Universidad de Las Palmas de Gran Canaria'	1	9	13	7	30
<b>Cantabria</b>					
'Universidad de Cantabria'	1	15	32	15	63
<b>Castilla y León</b>					
'Universidad Católica Santa Teresa de Jesús de Ávila'				2	2
'Universidad de Burgos'		10	16	7	33
'Universidad de León'		8	8	9	25
'Universidad de Salamanca'	4	19	30	14	67
'Universidad de Valladolid'		18	20	17	55
'Universidad Europea Miguel de Cervantes'		4	1		5
<b>Castilla-La Mancha</b>					
'Universidad de Castilla-La Mancha'	2	27	37	21	87
<b>Cataluña</b>					
'Universidad Autónoma de Barcelona'		18	10	12	40
'Universidad de Barcelona'	3	25	19	11	58
'Universidad de Girona'	1	1	5	3	10
'Universidad de Lleida'		1	3	1	5
'Universidad de Vic-Universidad Central de Catalunya'		5	1	3	9
'Universidad Politécnica de Catalunya'		6	2	4	12
'Universidad Pompeu Fabra'		3	5	3	11
'Universidad Ramón Llull'				2	2
'Universidad Rovira i Virgili'	2	3	9	1	15
'Universitat Abat Oliba CEU'			1		1
'Universitat Internacional de Catalunya'		4	1	1	6
'Universitat Oberta de Catalunya'		1		1	2
<b>Comunidad de Madrid</b>					
'Universidad a Distancia de Madrid'	2		1	4	7
'Universidad Alfonso X El Sabio'			2	2	4
'Universidad Antonio de Nebrija'		1	3		4
'Universidad Autónoma de Madrid'	2	26	41	29	98
'Universidad Camilo José Cela'	1			1	2
'Universidad Carlos III de Madrid'	1	20	49	22	92
'Universidad Complutense de Madrid'	8	38	59	42	147
'Universidad de Alcalá'	2	9	25	15	51
'Universidad Europea de Madrid'	1	8	4	4	17
'Universidad Francisco de Vitoria'		1		1	2
'Universidad Politécnica de Madrid'	1	19	37	30	87
'Universidad Rey Juan Carlos'		14	35	24	73
'Universidad San Pablo-CEU'		2	6	4	12
<b>Comunidad Foral de Navarra</b>					
'Universidad Pública de Navarra'	1	7	12	12	32
<b>Comunidad Valenciana</b>					
'Universidad Cardenal Herrera-CEU'		2	3	3	8
'Universidad Católica de Valencia San Vicente Mártir'			1	2	3
'Universidad de Alicante'	2	17	35	23	77
'Universidad Jaume I de Castellón'	2	6	16	14	38
'Universidad Miguel Hernández de Elche'	2	9	9	13	33
'Universitat de València Estudi General'	4	28	76	39	147
'Universitat Politècnica de València'	2	14	38	40	94
<b>Estado</b>					
'Universidad de Deusto'		3		1	4
'Universidad de Navarra'		12	28	22	62
'Universidad Nacional de Educación a Distancia'		12	19	12	43
'Universidad Pontificia de Salamanca'		2		4	6
<b>Extremadura</b>					
'Universidad de Extremadura'	3	13	32	18	66
<b>Galicia</b>					
'Universidad de A Coruña'	1	6	17	16	40
'Universidad de Santiago de Compostela'	2	6	10	10	28
'Universidad de Vigo'		6	12	7	25
<b>Illes Balears</b>					

'Universitat de les Illes Balears'		11	19	13	43
<b>La Rioja</b>					
'Universidad de La Rioja'	1	6	10	6	23
<b>País Vasco</b>					
'Mondragón Unibertsitatea'	1	1	4	3	9
'Universidad del País Vasco - Euskal Herriko Unibertsitatea'	5	44	44	29	122
<b>Principado de Asturias</b>					
'Universidad de Oviedo'	2	19	43	17	81
<b>Región de Murcia</b>					
'Universidad Católica San Antonio'	1	12	13	7	33
'Universidad de Murcia'	2	12	28	17	59
'Universidad Politécnica de Cartagena'	1	8	8	10	27
<b>Total general</b>	<b>141</b>	<b>1.297</b>	<b>2.095</b>	<b>1.392</b>	<b>4.925</b>

T.27. Número de solicitudes de acreditación por grupos de edad de la persona solicitante a través del procedimiento 'No automático' en el cuerpo de 'Profesor Titular de Universidad' (TU), por rama de conocimiento y comisión de evaluación.

Admin\_E\_Resp: (Todas). IdUniversidadMECD: (Todas)  
Fuente: ANECA (ACADEMIA)

status_id_r2	(Varios elementos)
record_fig_type	TU
record_type_r1	No automatico
aneca_date_year	(Varios elementos)
Admin_E_Resp	(Todas)
IdUniversidadMECD	(Todas)

Cuenta de n_expediente	Etiquetas de columna								Total general	
	Etiquetas de fila	30 años o menos	31 a 35 años	36 a 40 años	41 a 45 años	46 a 50 años	51 a 55 años	56 a 60 años		Mas de 61 años
<b>Artes y Humanidades</b>			<b>52</b>	<b>107</b>	<b>81</b>	<b>56</b>	<b>40</b>	<b>26</b>	<b>8</b>	<b>370</b>
E19. Historia y Filosofía			10	46	24	21	13	11	2	127
E20. Filología y Lingüística			34	44	35	24	16	8	5	166
E21. Historia del Arte y Expresión Artística			8	17	22	11	11	7	1	77
<b>Ciencias</b>	<b>6</b>	<b>62</b>	<b>235</b>	<b>156</b>	<b>50</b>	<b>33</b>	<b>11</b>	<b>5</b>	<b>558</b>	
A01. Matemáticas	5	19	29	22	7	6	4	3	95	
A02. Física		10	53	28	6	4	1	2	104	
A03. Química		17	60	20	5	1	2		105	
A04. Ciencias de la Naturaleza	1	7	55	36	14	12	2		127	
A05. Biología Celular y Molecular		9	38	50	18	10	2		127	
<b>Ciencias de la Salud</b>		<b>38</b>	<b>90</b>	<b>107</b>	<b>77</b>	<b>72</b>	<b>70</b>	<b>15</b>	<b>469</b>	
B06. Ciencias Biomédicas		10	27	28	22	10	9	2	108	
B07. Medicina Clínica y Especialidades Clínicas		5	17	43	39	57	54	11	226	
B08. Especialidades Sanitarias		23	46	36	16	5	7	2	135	
<b>Ciencias Sociales y Jurídicas</b>	<b>16</b>	<b>206</b>	<b>303</b>	<b>233</b>	<b>146</b>	<b>79</b>	<b>36</b>	<b>14</b>	<b>1.033</b>	
D14. Derecho		25	47	28	20	12	11	4	147	
D15. Ciencias Económicas y Empresariales	8	78	94	88	62	36	11	2	379	
D16. Ciencias de la Educación	4	55	70	42	25	17	10	5	228	
D17. Ciencias del Comportamiento	2	25	34	26	11				98	
D18. Ciencias Sociales	2	23	58	49	28	14	4	3	181	
<b>Ingeniería y Arquitectura</b>	<b>13</b>	<b>208</b>	<b>294</b>	<b>183</b>	<b>93</b>	<b>55</b>	<b>23</b>	<b>7</b>	<b>876</b>	
C09. Ingeniería Química, de los Materiales y del Medio Natural		33	61	41	21	8	1		165	
C10. Ingeniería Mecánica y de la Navegación	5	53	53	29	10	7			157	
C11. Ingeniería Eléctrica y de Telecomunicaciones	3	48	68	27	12	9		2	169	
C12. Ingeniería Informática	4	51	68	39	12	13	3		190	
C13. Arquitectura, Ingeniería Civil, Construcción y Urbanismo	1	23	44	47	38	18	19	5	195	
<b>Total general</b>	<b>35</b>	<b>566</b>	<b>1.029</b>	<b>760</b>	<b>422</b>	<b>279</b>	<b>166</b>	<b>49</b>	<b>3.306</b>	



**T.28. Distribución porcentual de solicitudes de acreditación por grupos de edad de la persona solicitante a través del procedimiento 'No automático' en el cuerpo de 'Profesor Titular de Universidad' (TU), por rama de conocimiento y comisión de evaluación.**

Admin\_E\_Resp: (Todas). IdUniversidadMECD: (Todas)

Fuente: ANECA (ACADEMIA)

status_id_r2	(Varios elementos)
record_fig_type	TU
record_type_r1	No automatico
aneca_date_year	(Varios elementos)
Admin_E_Resp	(Todas)
IdUniversidadMECD	(Todas)

Cuenta de n_expediente	Etiquetas de columna										Total general
	30 años o menos	31 a 35 años	36 a 40 años	41 a 45 años	46 a 50 años	51 a 55 años	56 a 60 años	Mas de 61 años			
<b>Etiquetas de fila</b>											
<b>Artes y Humanidades</b>	<b>0%</b>	<b>14%</b>	<b>29%</b>	<b>22%</b>	<b>15%</b>	<b>11%</b>	<b>7%</b>	<b>2%</b>	<b>100%</b>		
E19. Historia y Filosofía	0%	8%	36%	19%	17%	10%	9%	2%	100%		
E20. Filología y Lingüística	0%	20%	27%	21%	14%	10%	5%	3%	100%		
E21. Historia del Arte y Expresión Artística	0%	10%	22%	29%	14%	14%	9%	1%	100%		
<b>Ciencias</b>	<b>1%</b>	<b>11%</b>	<b>42%</b>	<b>28%</b>	<b>9%</b>	<b>6%</b>	<b>2%</b>	<b>1%</b>	<b>100%</b>		
A01. Matemáticas	5%	20%	31%	23%	7%	6%	4%	3%	100%		
A02. Física	0%	10%	51%	27%	6%	4%	1%	2%	100%		
A03. Química	0%	16%	57%	19%	5%	1%	2%	0%	100%		
A04. Ciencias de la Naturaleza	1%	6%	43%	28%	11%	9%	2%	0%	100%		
A05. Biología Celular y Molecular	0%	7%	30%	39%	14%	8%	2%	0%	100%		
<b>Ciencias de la Salud</b>	<b>0%</b>	<b>8%</b>	<b>19%</b>	<b>23%</b>	<b>16%</b>	<b>15%</b>	<b>15%</b>	<b>3%</b>	<b>100%</b>		
B06. Ciencias Biomédicas	0%	9%	25%	26%	20%	9%	8%	2%	100%		
B07. Medicina Clínica y Especialidades Clínicas	0%	2%	8%	19%	17%	25%	24%	5%	100%		
B08. Especialidades Sanitarias	0%	17%	34%	27%	12%	4%	5%	1%	100%		
<b>Ciencias Sociales y Jurídicas</b>	<b>2%</b>	<b>20%</b>	<b>29%</b>	<b>23%</b>	<b>14%</b>	<b>8%</b>	<b>3%</b>	<b>1%</b>	<b>100%</b>		
D14. Derecho	0%	17%	32%	19%	14%	8%	7%	3%	100%		
D15. Ciencias Económicas y Empresariales	2%	21%	25%	23%	16%	9%	3%	1%	100%		
D16. Ciencias de la Educación	2%	24%	31%	18%	11%	7%	4%	2%	100%		
D17. Ciencias del Comportamiento	2%	26%	35%	27%	11%	0%	0%	0%	100%		
D18. Ciencias Sociales	1%	13%	32%	27%	15%	8%	2%	2%	100%		
<b>Ingeniería y Arquitectura</b>	<b>1%</b>	<b>24%</b>	<b>34%</b>	<b>21%</b>	<b>11%</b>	<b>6%</b>	<b>3%</b>	<b>1%</b>	<b>100%</b>		
C09. Ingeniería Química, de los Materiales y del Medio Natural	0%	20%	37%	25%	13%	5%	1%	0%	100%		
C10. Ingeniería Mecánica y de la Navegación	3%	34%	34%	18%	6%	4%	0%	0%	100%		
C11. Ingeniería Eléctrica y de Telecomunicaciones	2%	28%	40%	16%	7%	5%	0%	1%	100%		
C12. Ingeniería Informática	2%	27%	36%	21%	6%	7%	2%	0%	100%		
C13. Arquitectura, Ingeniería Civil, Construcción y Urbanismo	1%	12%	23%	24%	19%	9%	10%	3%	100%		
<b>Total general</b>	<b>1%</b>	<b>17%</b>	<b>31%</b>	<b>23%</b>	<b>13%</b>	<b>8%</b>	<b>5%</b>	<b>1%</b>	<b>100%</b>		

**T.29. Número de solicitudes de acreditación por grupos de edad de la persona solicitante a través del procedimiento 'No automático' en el cuerpo de 'Catedrático de Universidad' (CU), por rama de conocimiento y comisión de evaluación.**

Admin\_E\_Resp: (Todas). IdUniversidadMECD: (Todas)

Fuente: ANECA (ACADEMIA)

status_id_r2	(Varios elementos)
record_fig_type	CU
record_type_r1	No automatico
aneca_date_year	(Varios elementos)
Admin_E_Resp	(Todas)
IdUniversidadMECD	(Todas)

Cuenta de n_expediente	Etiquetas de columna								Total general	
	Etiquetas de fila	35 años o menos	36 a 40 años	41 a 45 años	46 a 50 años	51 a 55 años	56 a 60 años	61 a 65 años		Mas de 65 años
<b>Artes y Humanidades</b>		<b>1</b>	<b>7</b>	<b>26</b>	<b>48</b>	<b>87</b>	<b>36</b>	<b>17</b>	<b>6</b>	<b>228</b>
E19. Historia y Filosofía			1	4	18	33	14	3	1	74
E20. Filología y Lingüística	1		5	12	19	36	14	7	3	97
E21. Historia del Arte y Expresión Artística			1	10	11	18	8	7	2	57
<b>Ciencias</b>			<b>26</b>	<b>94</b>	<b>156</b>	<b>80</b>	<b>39</b>	<b>6</b>	<b>1</b>	<b>402</b>
A01. Matemáticas			11	29	39	15	8	1		103
A02. Física			7	35	43	25	4			114
A03. Química			2	13	32	8	6			61
A04. Ciencias de la Naturaleza			3	8	16	18	12	1	1	59
A05. Biología Celular y Molecular			3	9	26	14	9	4		65
<b>Ciencias de la Salud</b>			<b>12</b>	<b>21</b>	<b>36</b>	<b>38</b>	<b>37</b>	<b>20</b>	<b>5</b>	<b>169</b>
B06. Ciencias Biomédicas			2	11	11	6	7	3		40
B07. Medicina Clínica y Especialidades Clínicas			2	1	9	20	30	13	4	79
B08. Especialidades Sanitarias			8	9	16	12		4	1	50
<b>Ciencias Sociales y Jurídicas</b>		<b>2</b>	<b>43</b>	<b>121</b>	<b>195</b>	<b>111</b>	<b>45</b>	<b>18</b>	<b>6</b>	<b>541</b>
D14. Derecho			2	29	73	38	13	1	4	160
D15. Ciencias Económicas y Empresariales	1		27	60	81	40	8	5		222
D16. Ciencias de la Educación	1		8	16	13	14	8	6		66
D17. Ciencias del Comportamiento			5	10	14	10	5	2		46
D18. Ciencias Sociales			1	6	14	9	11	4	2	47
<b>Ingeniería y Arquitectura</b>		<b>4</b>	<b>57</b>	<b>131</b>	<b>145</b>	<b>67</b>	<b>34</b>	<b>6</b>	<b>1</b>	<b>445</b>
C09. Ingeniería Química, de los Materiales y del Medio Natural			10	25	34	10	8	2	1	90
C10. Ingeniería Mecánica y de la Navegación	1		7	31	28	12	5	1		85
C11. Ingeniería Eléctrica y de Telecomunicaciones			21	26	33	9	3			92
C12. Ingeniería Informática	3		15	37	30	21	4			110
C13. Arquitectura, Ingeniería Civil, Construcción y Urbanismo			4	12	20	15	14	3		68
<b>Total general</b>		<b>7</b>	<b>145</b>	<b>393</b>	<b>580</b>	<b>383</b>	<b>191</b>	<b>67</b>	<b>19</b>	<b>1.785</b>

**T.30. Distribución porcentual de solicitudes de acreditación por grupos de edad de la persona solicitante a través del procedimiento 'No automático' en el cuerpo de 'Catedrático de Universidad' (CU), por rama de conocimiento y comisión de evaluación.**

Admin\_E\_Resp: (Todas). IdUniversidadMECD: (Todas)  
Fuente: ANECA (ACADEMIA)

status_id_r2	(Varios elementos)
record_fig_type	CU
record_type_r1	No automatico
aneca_date_year	(Varios elementos)
Admin_E_Resp	(Todas)
IdUniversidadMECD	(Todas)

Cuenta de n_expediente	Etiquetas de columna								Total general	
	Etiquetas de fila	35 años o menos	36 a 40 años	41 a 45 años	46 a 50 años	51 a 55 años	56 a 60 años	61 a 65 años		Mas de 65 años
<b>Artes y Humanidades</b>		<b>0%</b>	<b>3%</b>	<b>11%</b>	<b>21%</b>	<b>38%</b>	<b>16%</b>	<b>7%</b>	<b>3%</b>	<b>100%</b>
E19. Historia y Filosofía		0%	1%	5%	24%	45%	19%	4%	1%	100%
E20. Filología y Lingüística		1%	5%	12%	20%	37%	14%	7%	3%	100%
E21. Historia del Arte y Expresión Artística		0%	2%	18%	19%	32%	14%	12%	4%	100%
<b>Ciencias</b>		<b>0%</b>	<b>6%</b>	<b>23%</b>	<b>39%</b>	<b>20%</b>	<b>10%</b>	<b>1%</b>	<b>0%</b>	<b>100%</b>
A01. Matemáticas		0%	11%	28%	38%	15%	8%	1%	0%	100%
A02. Física		0%	6%	31%	38%	22%	4%	0%	0%	100%
A03. Química		0%	3%	21%	52%	13%	10%	0%	0%	100%
A04. Ciencias de la Naturaleza		0%	5%	14%	27%	31%	20%	2%	2%	100%
A05. Biología Celular y Molecular		0%	5%	14%	40%	22%	14%	6%	0%	100%
<b>Ciencias de la Salud</b>		<b>0%</b>	<b>7%</b>	<b>12%</b>	<b>21%</b>	<b>22%</b>	<b>22%</b>	<b>12%</b>	<b>3%</b>	<b>100%</b>
B06. Ciencias Biomédicas		0%	5%	28%	28%	15%	18%	8%	0%	100%
B07. Medicina Clínica y Especialidades Clínicas		0%	3%	1%	11%	25%	38%	16%	5%	100%
B08. Especialidades Sanitarias		0%	16%	18%	32%	24%	0%	8%	2%	100%
<b>Ciencias Sociales y Jurídicas</b>		<b>0%</b>	<b>8%</b>	<b>22%</b>	<b>36%</b>	<b>21%</b>	<b>8%</b>	<b>3%</b>	<b>1%</b>	<b>100%</b>
D14. Derecho		0%	1%	18%	46%	24%	8%	1%	3%	100%
D15. Ciencias Económicas y Empresariales		0%	12%	27%	36%	18%	4%	2%	0%	100%
D16. Ciencias de la Educación		2%	12%	24%	20%	21%	12%	9%	0%	100%
D17. Ciencias del Comportamiento		0%	11%	22%	30%	22%	11%	4%	0%	100%
D18. Ciencias Sociales		0%	2%	13%	30%	19%	23%	9%	4%	100%
<b>Ingeniería y Arquitectura</b>		<b>1%</b>	<b>13%</b>	<b>29%</b>	<b>33%</b>	<b>15%</b>	<b>8%</b>	<b>1%</b>	<b>0%</b>	<b>100%</b>
C09. Ingeniería Química, de los Materiales y del Medio Natural		0%	11%	28%	38%	11%	9%	2%	1%	100%
C10. Ingeniería Mecánica y de la Navegación		1%	8%	36%	33%	14%	6%	1%	0%	100%
C11. Ingeniería Eléctrica y de Telecomunicaciones		0%	23%	28%	36%	10%	3%	0%	0%	100%
C12. Ingeniería Informática		3%	14%	34%	27%	19%	4%	0%	0%	100%
C13. Arquitectura, Ingeniería Civil, Construcción y Urbanismo		0%	6%	18%	29%	22%	21%	4%	0%	100%
<b>Total general</b>		<b>0%</b>	<b>8%</b>	<b>22%</b>	<b>32%</b>	<b>21%</b>	<b>11%</b>	<b>4%</b>	<b>1%</b>	<b>100%</b>

**T.31. Edad media (en número de años) de las personas solicitantes de acreditación a través del procedimiento 'No automático', por cuerpo docente universitario, rama de conocimiento y comisión de evaluación.**

Admin\_E\_Resp: (Todas). IdUniversidadMECD: (Todas)  
Fuente: ANECA (ACADEMIA)

status_id_r2	(Varios elementos)
record_type_r1	No automatico
Edad	(Varios elementos)
aneca_date_year	(Varios elementos)
Admin_E_Resp	(Todas)
IdUniversidadMECD	(Todas)

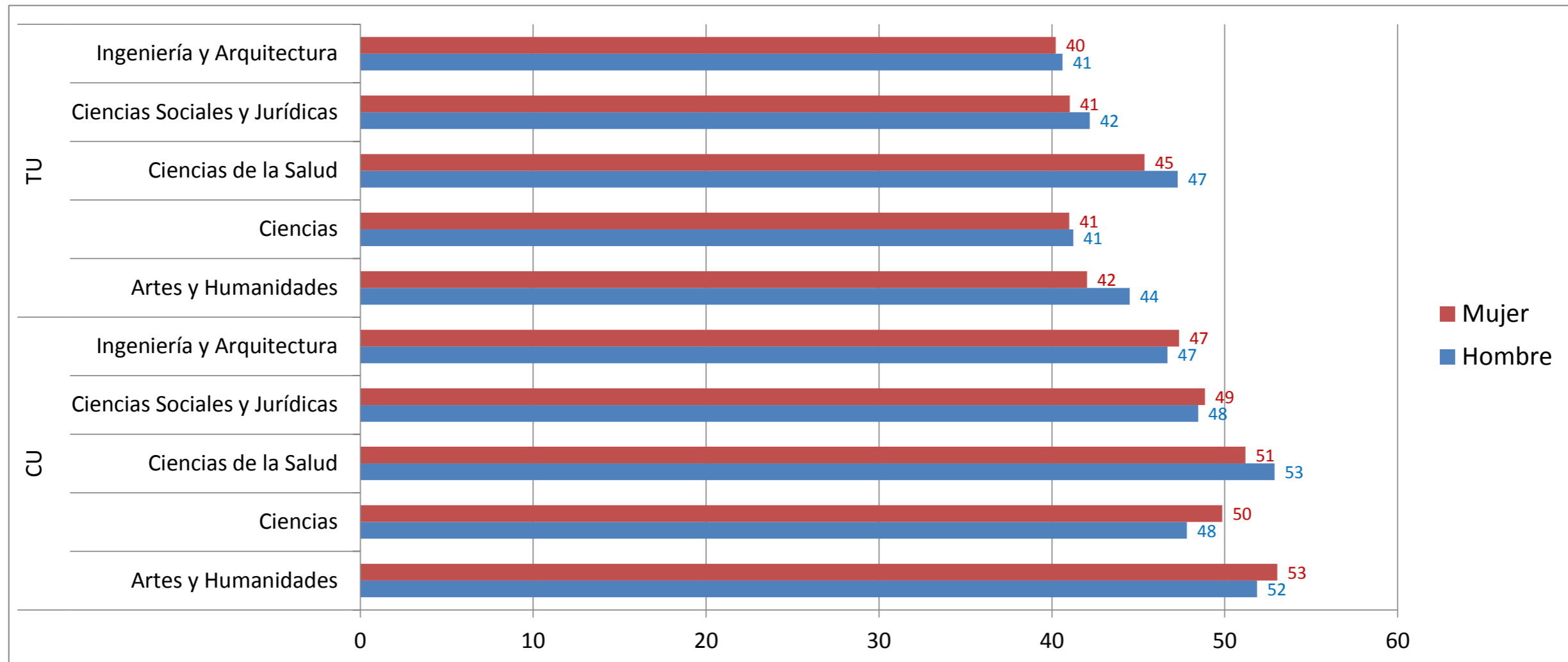
Promedio de Edad_Sol	Etiquetas de columna	CU	Total general	
Etiquetas de fila	TU			
<b>Artes y Humanidades</b>		<b>43</b>	<b>52</b>	<b>47</b>
E19. Historia y Filosofía		44	53	47
E20. Filología y Lingüística		43	52	46
E21. Historia del Arte y Expresión Artística		45	53	48
<b>Ciencias</b>		<b>41</b>	<b>48</b>	<b>44</b>
A01. Matemáticas		41	47	44
A02. Física		41	47	44
A03. Química		39	49	43
A04. Ciencias de la Naturaleza		42	51	45
A05. Biología Celular y Molecular		42	50	45
<b>Ciencias de la Salud</b>		<b>46</b>	<b>52</b>	<b>48</b>
B06. Ciencias Biomédicas		44	50	46
B07. Medicina Clínica y Especialidades Clínicas		50	56	52
B08. Especialidades Sanitarias		42	48	43
<b>Ciencias Sociales y Jurídicas</b>		<b>42</b>	<b>49</b>	<b>44</b>
D14. Derecho		43	50	46
D15. Ciencias Económicas y Empresariales		42	47	44
D16. Ciencias de la Educación		41	49	43
D17. Ciencias del Comportamiento		39	49	42
D18. Ciencias Sociales		42	53	44
<b>Ingeniería y Arquitectura</b>		<b>41</b>	<b>47</b>	<b>43</b>
C09. Ingeniería Química, de los Materiales y del Medio Natural		40	47	43
C10. Ingeniería Mecánica y de la Navegación		38	47	41
C11. Ingeniería Eléctrica y de Telecomunicaciones		39	45	41
C12. Ingeniería Informática		39	46	42
C13. Arquitectura, Ingeniería Civil, Construcción y Urbanismo		45	51	46
<b>Total general</b>		<b>42</b>	<b>49</b>	<b>45</b>

**T.32. Edad media (en número de años) de las personas solicitantes de acreditación a través del procedimiento 'No automático', por género de la persona y por cuerpo docente universitario, rama de conocimiento y comisión de evaluación.**

Admin\_E\_Resp: (Todas). IdUniversidadMECD: (Todas)  
Fuente: ANECA (ACADEMIA)

status_id_r2	(Varios elementos)
record_type_r1	No automatico
Edad	(Varios elementos)
aneca_date_year	(Varios elementos)
Admin_E_Resp	(Todas)
IdUniversidadMECD	(Todas)

Promedio de Edad_Sol	Etiquetas de columna							Total general
	TU			CU				
Etiquetas de fila	Hombre	Mujer	Total TU	Hombre	Mujer	Total CU		
<b>Artes y Humanidades</b>	<b>44</b>	<b>42</b>	<b>43</b>	<b>52</b>	<b>53</b>	<b>52</b>	<b>47</b>	
E19. Historia y Filosofía	44	43	44	52	55	53	47	
E20. Filología y Lingüística	44	41	43	51	52	52	46	
E21. Historia del Arte y Expresión Artística	46	43	45	52	53	53	48	
<b>Ciencias</b>	<b>41</b>	<b>41</b>	<b>41</b>	<b>48</b>	<b>50</b>	<b>48</b>	<b>44</b>	
A01. Matemáticas	40	42	41	47	47	47	44	
A02. Física	41	41	41	47	49	47	44	
A03. Química	40	39	39	48	49	49	43	
A04. Ciencias de la Naturaleza	42	42	42	50	52	51	45	
A05. Biología Celular y Molecular	43	42	42	50	51	50	45	
<b>Ciencias de la Salud</b>	<b>47</b>	<b>45</b>	<b>46</b>	<b>53</b>	<b>51</b>	<b>52</b>	<b>48</b>	
B06. Ciencias Biomédicas	46	43	44	51	49	50	46	
B07. Medicina Clínica y Especialidades Clínicas	51	50	50	56	57	56	52	
B08. Especialidades Sanitarias	40	43	42	47	50	48	43	
<b>Ciencias Sociales y Jurídicas</b>	<b>42</b>	<b>41</b>	<b>42</b>	<b>48</b>	<b>49</b>	<b>49</b>	<b>44</b>	
D14. Derecho	43	42	43	50	49	50	46	
D15. Ciencias Económicas y Empresariales	43	41	42	47	47	47	44	
D16. Ciencias de la Educación	41	42	41	49	50	49	43	
D17. Ciencias del Comportamiento	40	38	39	47	52	49	42	
D18. Ciencias Sociales	43	42	42	53	52	53	44	
<b>Ingeniería y Arquitectura</b>	<b>41</b>	<b>40</b>	<b>41</b>	<b>47</b>	<b>47</b>	<b>47</b>	<b>43</b>	
C09. Ingeniería Química, de los Materiales y del Medio Natural	40	40	40	48	47	47	43	
C10. Ingeniería Mecánica y de la Navegación	39	37	38	47	45	47	41	
C11. Ingeniería Eléctrica y de Telecomunicaciones	39	39	39	45	46	45	41	
C12. Ingeniería Informática	39	40	39	45	49	46	42	
C13. Arquitectura, Ingeniería Civil, Construcción y Urbanismo	45	44	45	50	52	51	46	
<b>Total general</b>	<b>42</b>	<b>42</b>	<b>42</b>	<b>49</b>	<b>50</b>	<b>49</b>	<b>45</b>	



**F.32. Edad media (en número de años) de las personas solicitantes de acreditación a través del procedimiento 'No automático', por género de la persona y por cuerpo docente universitario y rama de conocimiento.**

Admin\_E\_Resp: (Todas). IdUniversidadMECD: (Todas)

Fuente: ANECA (ACADEMIA)

**T.33. Distribución porcentual de solicitudes de acreditación por tipo de universidad en que trabaja la persona solicitante, a través del procedimiento 'No automático' en el cuerpo de 'Profesor Titular de Universidad' (TU), por rama de conocimiento y comisión de evaluación.**

Admin\_E\_Resp: (Todas). IdUniversidadMECD: (Todas)

Fuente: ANECA (ACADEMIA)

status_id_r2	(Varios elementos)
record_fig_type	TU
record_type_r1	No automatico
aneca_date_year	(Varios elementos)
Admin_E_Resp	(Todas)
IdUniversidadMECD	(Todas)

Cuenta de n_expediente	Etiquetas de columna			Total general	
	U_Privada o de la Iglesia	U_Pública	No se conoce		
<b>Etiquetas de fila</b>					
<b>Artes y Humanidades</b>		<b>6%</b>	<b>86%</b>	<b>8%</b>	<b>100%</b>
E19. Historia y Filosofía		12%	81%	7%	100%
E20. Filología y Lingüística		4%	86%	11%	100%
E21. Historia del Arte y Expresión Artística		1%	94%	5%	100%
<b>Ciencias</b>		<b>3%</b>	<b>90%</b>	<b>8%</b>	<b>100%</b>
A01. Matemáticas		2%	82%	16%	100%
A02. Física		2%	90%	9%	100%
A03. Química		3%	92%	5%	100%
A04. Ciencias de la Naturaleza		2%	92%	6%	100%
A05. Biología Celular y Molecular		4%	91%	5%	100%
<b>Ciencias de la Salud</b>		<b>9%</b>	<b>85%</b>	<b>5%</b>	<b>100%</b>
B06. Ciencias Biomédicas		7%	86%	6%	100%
B07. Medicina Clínica y Especialidades Clínicas		9%	85%	6%	100%
B08. Especialidades Sanitarias		12%	85%	3%	100%
<b>Ciencias Sociales y Jurídicas</b>		<b>8%</b>	<b>86%</b>	<b>6%</b>	<b>100%</b>
D14. Derecho		5%	89%	7%	100%
D15. Ciencias Económicas y Empresariales		7%	87%	6%	100%
D16. Ciencias de la Educación		6%	90%	4%	100%
D17. Ciencias del Comportamiento		7%	85%	8%	100%
D18. Ciencias Sociales		12%	78%	10%	100%
<b>Ingeniería y Arquitectura</b>		<b>5%</b>	<b>90%</b>	<b>5%</b>	<b>100%</b>
C09. Ingeniería Química, de los Materiales y del Medio Natural		2%	90%	8%	100%
C10. Ingeniería Mecánica y de la Navegación		2%	92%	6%	100%
C11. Ingeniería Eléctrica y de Telecomunicaciones		5%	91%	4%	100%
C12. Ingeniería Informática		5%	87%	8%	100%
C13. Arquitectura, Ingeniería Civil, Construcción y Urbanismo		8%	91%	2%	100%
<b>Total general</b>		<b>6%</b>	<b>88%</b>	<b>6%</b>	<b>100%</b>

**T.34. Distribución porcentual de solicitudes de acreditación por tipo de universidad en que trabaja la persona solicitante, a través del procedimiento 'No automático' en el cuerpo de 'Catedrático de Universidad' (CU), por rama de conocimiento y comisión de evaluación.**

Admin\_E\_Resp: (Todas). IdUniversidadMECD: (Todas)

Fuente: ANECA (ACADEMIA)

status_id_r2	(Varios elementos)
record_fig_type	CU
record_type_r1	No automatico
aneca_date_year	(Varios elementos)
Admin_E_Resp	(Todas)
IdUniversidadMECD	(Todas)

Cuenta de n_expediente	Etiquetas de columna			Total general
	U_Privada o de la Iglesia	U_Pública	No se conoce	
<b>Etiquetas de fila</b>				
<b>Artes y Humanidades</b>	<b>2%</b>	<b>97%</b>	<b>1%</b>	<b>100%</b>
E19. Historia y Filosofía	3%	97%	0%	100%
E20. Filología y Lingüística	2%	96%	2%	100%
E21. Historia del Arte y Expresión Artística	0%	98%	2%	100%
<b>Ciencias</b>	<b>0%</b>	<b>99%</b>	<b>0%</b>	<b>100%</b>
A01. Matemáticas	0%	99%	1%	100%
A02. Física	2%	98%	0%	100%
A03. Química	0%	100%	0%	100%
A04. Ciencias de la Naturaleza	0%	100%	0%	100%
A05. Biología Celular y Molecular	0%	98%	2%	100%
<b>Ciencias de la Salud</b>	<b>8%</b>	<b>90%</b>	<b>3%</b>	<b>100%</b>
B06. Ciencias Biomédicas	3%	90%	8%	100%
B07. Medicina Clínica y Especialidades Clínicas	9%	89%	3%	100%
B08. Especialidades Sanitarias	9%	91%	0%	100%
<b>Ciencias Sociales y Jurídicas</b>	<b>1%</b>	<b>97%</b>	<b>1%</b>	<b>100%</b>
D14. Derecho	1%	98%	1%	100%
D15. Ciencias Económicas y Empresariales	2%	96%	3%	100%
D16. Ciencias de la Educación	0%	100%	0%	100%
D17. Ciencias del Comportamiento	2%	98%	0%	100%
D18. Ciencias Sociales	0%	100%	0%	100%
<b>Ingeniería y Arquitectura</b>	<b>1%</b>	<b>98%</b>	<b>1%</b>	<b>100%</b>
C09. Ingeniería Química, de los Materiales y del Medio Natural	0%	99%	1%	100%
C10. Ingeniería Mecánica y de la Navegación	0%	100%	0%	100%
C11. Ingeniería Eléctrica y de Telecomunicaciones	1%	98%	1%	100%
C12. Ingeniería Informática	1%	98%	1%	100%
C13. Arquitectura, Ingeniería Civil, Construcción y Urbanismo	3%	94%	3%	100%
<b>Total general</b>	<b>2%</b>	<b>97%</b>	<b>1%</b>	<b>100%</b>



**T.35. Distribución porcentual de solicitudes de acreditación por rama de conocimiento, a través del procedimiento 'No automático' en el cuerpo de 'Profesor Titular de Universidad' (TU), por tipo de universidad en que trabaja la persona solicitante.**

Admin\_E\_Resp: (Todas). IdUniversidadMECD: (Todas)

Fuente: ANECA (ACADEMIA)

status_id_r2	(Varios elementos)
record_fig_type	TU
record_type_r1	No automatico
aneca_date_year	(Varios elementos)
Admin_E_Resp	(Todas)
IdUniversidadMECD	(Todas)

Cuenta de n_expediente	Etiquetas de columna					
	Artes y Humanidades	Ciencias	Ciencias de la Salud	Ciencias Sociales y Jurídicas	Ingeniería y Arquitectura	Total general
<b>Etiquetas de fila</b>						
U_Privada o de la Iglesia	11%	7%	22%	39%	20%	100%
U_Pública	11%	17%	14%	31%	27%	100%
No se conoce	15%	21%	11%	31%	23%	100%
<b>Total general</b>	<b>11%</b>	<b>17%</b>	<b>14%</b>	<b>31%</b>	<b>26%</b>	<b>100%</b>

**T.36. Distribución porcentual de solicitudes de acreditación por rama de conocimiento, a través del procedimiento 'No automático' en el cuerpo de 'Catedrático de Universidad' (CU), por tipo de universidad en que trabaja la persona solicitante.**

Admin\_E\_Resp: (Todas). IdUniversidadMECD: (Todas)

Fuente: ANECA (ACADEMIA)

status_id_r2	(Varios elementos)
record_fig_type	CU
record_type_r1	No automatico
aneca_date_year	(Varios elementos)
Admin_E_Resp	(Todas)
IdUniversidadMECD	(Todas)

Cuenta de n_expediente	Etiquetas de columna						Total general	
	Artes y Humanidades	Ciencias	Ciencias de la Salud	Ciencias Sociales y Jurídicas	Ingeniería y Arquitectura			
<b>Etiquetas de fila</b>								
U_Privada o de la Iglesia		13%	7%		43%	23%	13%	100%
U_Pública		13%	23%		9%	30%	25%	100%
No se conoce		14%	9%		23%	32%	23%	100%
<b>Total general</b>		<b>13%</b>	<b>22%</b>		<b>9%</b>	<b>30%</b>	<b>25%</b>	<b>100%</b>

**T.37. Distribución porcentual de solicitudes de acreditación por rama de conocimiento, a través del procedimiento 'No automático' en el cuerpo de 'Profesor Titular de Universidad' (TU), por administración educativa responsable y universidad en que trabaja la persona solicitante.**

Fuente: ANECA (ACADEMIA)

status_id_r2	(Varios elementos)
record_fig_type	TU
record_type_r1	No automatico
aneca_date_year	(Varios elementos)

Cuenta de n_expediente	Etiquetas de columna						
	Artes y Humanidades	Ciencias	Ciencias de la Salud	Ciencias Sociales y Jurídicas	Ingeniería y Arquitectura	Total general	
<b>Etiquetas de fila</b>							
<b>Andalucía</b>							
'Universidad de Almería'		2%	11%	14%	59%	14%	100%
'Universidad de Cádiz'		5%	24%	9%	33%	29%	100%
'Universidad de Córdoba'		10%	20%	9%	35%	26%	100%
'Universidad de Granada'		17%	19%	11%	34%	19%	100%
'Universidad de Huelva'		8%	13%	4%	33%	42%	100%
'Universidad de Jaén'		22%	8%	14%	27%	30%	100%
'Universidad de Málaga'		8%	17%	15%	37%	24%	100%
'Universidad de Sevilla'		9%	22%	15%	25%	29%	100%
'Universidad Pablo de Olavide'		17%	15%	8%	58%	2%	100%
<b>Aragón</b>							
'Universidad de Zaragoza'		13%	12%	15%	38%	23%	100%
'Universidad San Jorge'		50%	50%	0%	0%	0%	100%
<b>Canarias</b>							
'Universidad de La Laguna'		0%	15%	37%	22%	26%	100%
'Universidad de Las Palmas de Gran Canaria'		3%	20%	7%	40%	30%	100%
<b>Cantabria</b>							
'Universidad de Cantabria'		5%	14%	17%	22%	41%	100%
<b>Castilla y León</b>							
'Universidad Católica Santa Teresa de Jesús de Ávila'		0%	50%	50%	0%	0%	100%
'Universidad de Burgos'		15%	12%	0%	42%	30%	100%
'Universidad de León'		16%	8%	8%	24%	44%	100%
'Universidad de Salamanca'		22%	16%	19%	30%	12%	100%
'Universidad de Valladolid'		11%	15%	11%	31%	33%	100%
'Universidad Europea Miguel de Cervantes'		0%	20%	0%	60%	20%	100%
<b>Castilla-La Mancha</b>							
'Universidad de Castilla-La Mancha'		13%	14%	17%	31%	25%	100%
<b>Cataluña</b>							
'Universidad Autónoma de Barcelona'		5%	18%	40%	28%	10%	100%
'Universidad de Barcelona'		21%	17%	38%	21%	3%	100%
'Universidad de Girona'		0%	40%	30%	30%	0%	100%
'Universidad de Lleida'		0%	0%	40%	40%	20%	100%
'Universidad de Vic-Universidad Central de Catalunya'		11%	22%	11%	56%	0%	100%
'Universidad Politécnica de Catalunya'		0%	8%	0%	0%	92%	100%
'Universidad Pompeu Fabra'		0%	9%	18%	55%	18%	100%
'Universidad Ramón Llull'		50%	0%	0%	0%	50%	100%
'Universidad Rovira i Virgili'		13%	7%	13%	53%	13%	100%
'Universitat Abat Oliba CEU'		0%	0%	0%	100%	0%	100%

'Universitat Internacional de Catalunya'	17%	0%	67%	0%	17%	100%
'Universitat Oberta de Catalunya'	0%	0%	0%	50%	50%	100%
<b>Comunidad de Madrid</b>						
'Universidad a Distancia de Madrid'	14%	0%	0%	71%	14%	100%
'Universidad Alfonso X El Sabio'	0%	0%	100%	0%	0%	100%
'Universidad Antonio de Nebrija'	0%	0%	0%	50%	50%	100%
'Universidad Autónoma de Madrid'	13%	29%	26%	26%	7%	100%
'Universidad Camilo José Cela'	50%	0%	50%	0%	0%	100%
'Universidad Carlos III de Madrid'	4%	9%	2%	37%	48%	100%
'Universidad Complutense de Madrid'	18%	22%	22%	34%	5%	100%
'Universidad de Alcalá'	25%	16%	16%	16%	27%	100%
'Universidad Europea de Madrid'	12%	0%	35%	24%	29%	100%
'Universidad Francisco de Vitoria'	0%	0%	50%	50%	0%	100%
'Universidad Politécnica de Madrid'	1%	6%	1%	9%	83%	100%
'Universidad Rey Juan Carlos'	8%	18%	11%	36%	27%	100%
'Universidad San Pablo-CEU'	8%	0%	17%	42%	33%	100%
<b>Comunidad Foral de Navarra</b>						
'Universidad Pública de Navarra'	0%	16%	0%	47%	38%	100%
<b>Comunidad Valenciana</b>						
'Universidad Cardenal Herrera-CEU'	13%	0%	38%	13%	38%	100%
'Universidad Católica de Valencia San Vicente Mártir'	33%	0%	0%	67%	0%	100%
'Universidad de Alicante'	14%	18%	6%	29%	32%	100%
'Universidad Jaume I de Castellón'	8%	16%	5%	45%	26%	100%
'Universidad Miguel Hernández de Elche'	0%	0%	27%	42%	30%	100%
'Universitat de València Estudi General'	12%	21%	20%	42%	5%	100%
'Universitat Politècnica de València'	3%	19%	2%	11%	65%	100%
<b>Estado</b>						
'Universidad de Deusto'	0%	0%	0%	50%	50%	100%
'Universidad de Navarra'	10%	6%	26%	44%	15%	100%
'Universidad Nacional de Educación a Distancia'	23%	12%	2%	44%	19%	100%
'Universidad Pontificia de Salamanca'	50%	0%	0%	50%	0%	100%
<b>Extremadura</b>						
'Universidad de Extremadura'	11%	14%	9%	35%	32%	100%
<b>Galicia</b>						
'Universidad de A Coruña'	0%	23%	10%	25%	43%	100%
'Universidad de Santiago de Compostela'	7%	25%	39%	21%	7%	100%
'Universidad de Vigo'	12%	20%	0%	40%	28%	100%
<b>Illes Balears</b>						
'Universitat de les Illes Balears'	23%	21%	12%	21%	23%	100%
<b>La Rioja</b>						
'Universidad de La Rioja'	9%	0%	13%	43%	35%	100%
<b>País Vasco</b>						
'Mondragón Unibertsitatea'	22%	22%	22%	11%	22%	100%
'Universidad del País Vasco - Euskal Herriko Unibertsitatea'	8%	18%	8%	25%	41%	100%
<b>Principado de Asturias</b>						
'Universidad de Oviedo'	9%	30%	19%	14%	30%	100%
<b>Región de Murcia</b>						
'Universidad Católica San Antonio'	3%	12%	12%	48%	24%	100%
'Universidad de Murcia'	20%	20%	20%	37%	2%	100%
'Universidad Politécnica de Cartagena'	0%	11%	0%	15%	74%	100%
<b>Total general</b>	<b>11%</b>	<b>17%</b>	<b>14%</b>	<b>31%</b>	<b>27%</b>	<b>100%</b>

**T.38. Distribución porcentual de solicitudes de acreditación por rama de conocimiento, a través del procedimiento 'No automático' en el cuerpo de 'Catedrático de Universidad' (CU), por administración educativa responsable y universidad en que trabaja la persona solicitante.**

Fuente: ANECA (ACADEMIA)

status_id_r2	(Varios elementos)
record_fig_type	CU
record_type_r1	No automatico
aneca_date_year	(Varios elementos)

Cuenta de n_expediente	Etiquetas de columna						Total general	
	Artes y Humanidades	Ciencias	Ciencias de la Salud	Ciencias Sociales y Jurídicas	Ingeniería y Arquitectura			
Etiquetas de fila								
<b>Andalucía</b>								
'Universidad de Almería'		4%	26%		9%	35%	26%	100%
'Universidad de Cádiz'		15%	30%		26%	19%	11%	100%
'Universidad de Córdoba'		15%	24%		12%	18%	30%	100%
'Universidad de Granada'		15%	32%		14%	27%	12%	100%
'Universidad de Huelva'		9%	36%		9%	27%	18%	100%
'Universidad de Jaén'		9%	14%		9%	41%	27%	100%
'Universidad de Málaga'		21%	17%		12%	25%	25%	100%
'Universidad de Sevilla'		18%	23%		3%	32%	25%	100%
'Universidad Pablo de Olavide'		18%	14%		0%	68%	0%	100%
<b>Aragón</b>								
'Universidad de Zaragoza'		12%	13%		8%	37%	30%	100%
<b>Canarias</b>								
'Universidad de La Laguna'		0%	43%		14%	21%	21%	100%
'Universidad de Las Palmas de Gran Canaria'		9%	14%		9%	41%	27%	100%
<b>Cantabria</b>								
'Universidad de Cantabria'		12%	6%		15%	18%	50%	100%
<b>Castilla y León</b>								
'Universidad de Burgos'		0%	14%		0%	50%	36%	100%
'Universidad de León'		14%	7%		7%	43%	29%	100%
'Universidad de Salamanca'		14%	22%		25%	28%	11%	100%
'Universidad de Valladolid'		17%	20%		13%	30%	20%	100%
<b>Castilla-La Mancha</b>								
'Universidad de Castilla-La Mancha'		5%	9%		5%	47%	35%	100%
<b>Cataluña</b>								
'Universidad Autónoma de Barcelona'		18%	21%		29%	11%	21%	100%
'Universidad de Barcelona'		13%	24%		24%	35%	4%	100%
'Universidad de Girona'		0%	45%		5%	35%	15%	100%
'Universidad de Lleida'		11%	11%		22%	11%	44%	100%
'Universidad Politécnica de Catalunya'		0%	19%		0%	0%	81%	100%
'Universidad Pompeu Fabra'		40%	20%		0%	20%	20%	100%
'Universidad Rovira i Virgili'		8%	15%		8%	38%	31%	100%
'Universitat Internacional de Catalunya'		0%	0%		50%	0%	50%	100%
<b>Comunidad de Madrid</b>								
'Universidad a Distancia de Madrid'		0%	0%		0%	100%	0%	100%
'Universidad Autónoma de Madrid'		15%	30%		13%	32%	11%	100%
'Universidad Camilo José Cela'		0%	0%		100%	0%	0%	100%
'Universidad Carlos III de Madrid'		6%	9%		0%	37%	48%	100%

'Universidad Complutense de Madrid'	26%	30%	13%	26%	5%	100%
'Universidad de Alcalá'	26%	17%	3%	17%	37%	100%
'Universidad Europea de Madrid'	0%	0%	100%	0%	0%	100%
'Universidad Politécnica de Madrid'	2%	8%	2%	8%	81%	100%
'Universidad Rey Juan Carlos'	9%	25%	5%	39%	23%	100%
'Universidad San Pablo-CEU'	0%	0%	50%	0%	50%	100%
<b>Comunidad Foral de Navarra</b>						
'Universidad Pública de Navarra'	0%	14%	0%	71%	14%	100%
<b>Comunidad Valenciana</b>						
'Universidad de Alicante'	13%	19%	2%	40%	26%	100%
'Universidad Jaume I de Castellón'	0%	33%	0%	58%	8%	100%
'Universidad Miguel Hernández de Elche'	7%	30%	15%	22%	26%	100%
'Universitat de València Estudi General'	14%	30%	14%	39%	3%	100%
'Universitat Politècnica de València'	10%	25%	0%	12%	53%	100%
<b>Estado</b>						
'Universidad de Deusto'	0%	0%	0%	50%	50%	100%
'Universidad de Navarra'	13%	13%	47%	27%	0%	100%
'Universidad Nacional de Educación a Distancia'	24%	6%	0%	48%	21%	100%
<b>Extremadura</b>						
'Universidad de Extremadura'	7%	24%	12%	29%	29%	100%
<b>Galicia</b>						
'Universidad de A Coruña'	10%	20%	5%	25%	40%	100%
'Universidad de Santiago de Compostela'	22%	37%	11%	15%	15%	100%
'Universidad de Vigo'	15%	35%	4%	27%	19%	100%
<b>Illes Balears</b>						
'Universitat de les Illes Balears'	23%	36%	0%	36%	5%	100%
<b>La Rioja</b>						
'Universidad de La Rioja'	22%	44%	0%	22%	11%	100%
<b>País Vasco</b>						
'Mondragón Unibertsitatea'	33%	0%	0%	33%	33%	100%
'Universidad del País Vasco - Euskal Herriko Unibertsitatea'	9%	24%	2%	39%	26%	100%
<b>Principado de Asturias</b>						
'Universidad de Oviedo'	8%	31%	6%	29%	26%	100%
<b>Región de Murcia</b>						
'Universidad Católica San Antonio'	100%	0%	0%	0%	0%	100%
'Universidad de Murcia'	4%	24%	11%	54%	7%	100%
'Universidad Politécnica de Cartagena'	0%	15%	0%	23%	62%	100%
<b>Total general</b>	<b>13%</b>	<b>23%</b>	<b>9%</b>	<b>30%</b>	<b>25%</b>	<b>100%</b>

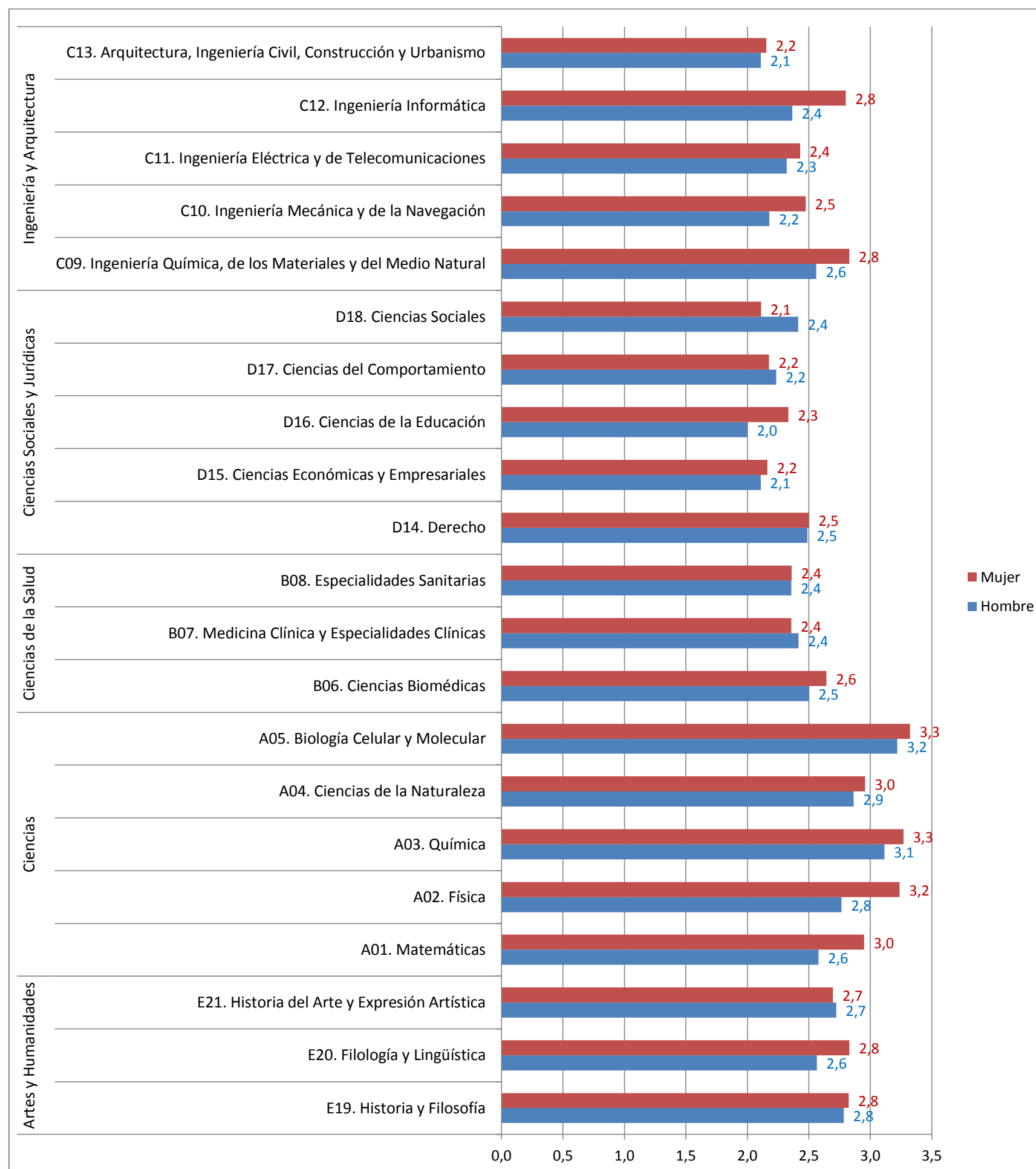
**T.39. Número medio de tramos de investigación reconocidos (sexenios) de las personas solicitantes de acreditación a través del procedimiento 'No automático', por género de la persona y por rama de conocimiento y comisión de evaluación.**

Admin\_E\_Resp: (Todas). IdUniversidadMECD: (Todas)

Fuente: ANECA (ACADEMIA)

status_id_r2	(Varios elementos)
record_fig_type	CU
record_type_r1	No automatico
periods_r1	(Varios elementos)
aneca_date_year	(Varios elementos)
Admin_E_Resp	(Todas)
IdUniversidadMECD	(Todas)

Promedio de periods_r1	Etiquetas de columna		
Etiquetas de fila	Hombre	Mujer	Total general
<b>Artes y Humanidades</b>	<b>2,7</b>	<b>2,8</b>	<b>2,7</b>
E19. Historia y Filosofía	2,8	2,8	2,8
E20. Filología y Lingüística	2,6	2,8	2,7
E21. Historia del Arte y Expresión Artística	2,7	2,7	2,7
<b>Ciencias</b>	<b>2,8</b>	<b>3,2</b>	<b>2,9</b>
A01. Matemáticas	2,6	3,0	2,7
A02. Física	2,8	3,2	2,9
A03. Química	3,1	3,3	3,2
A04. Ciencias de la Naturaleza	2,9	3,0	2,9
A05. Biología Celular y Molecular	3,2	3,3	3,3
<b>Ciencias de la Salud</b>	<b>2,4</b>	<b>2,4</b>	<b>2,4</b>
B06. Ciencias Biomédicas	2,5	2,6	2,6
B07. Medicina Clínica y Especialidades Clínicas	2,4	2,4	2,4
B08. Especialidades Sanitarias	2,4	2,4	2,4
<b>Ciencias Sociales y Jurídicas</b>	<b>2,2</b>	<b>2,3</b>	<b>2,3</b>
D14. Derecho	2,5	2,5	2,5
D15. Ciencias Económicas y Empresariales	2,1	2,2	2,1
D16. Ciencias de la Educación	2,0	2,3	2,1
D17. Ciencias del Comportamiento	2,2	2,2	2,2
D18. Ciencias Sociales	2,4	2,1	2,3
<b>Ingeniería y Arquitectura</b>	<b>2,3</b>	<b>2,6</b>	<b>2,4</b>
C09. Ingeniería Química, de los Materiales y del Medio Natural	2,6	2,8	2,7
C10. Ingeniería Mecánica y de la Navegación	2,2	2,5	2,2
C11. Ingeniería Eléctrica y de Telecomunicaciones	2,3	2,4	2,3
C12. Ingeniería Informática	2,4	2,8	2,4
C13. Arquitectura, Ingeniería Civil, Construcción y Urbanismo	2,1	2,2	2,1
<b>Total general</b>	<b>2,5</b>	<b>2,6</b>	<b>2,5</b>



F.39. Número medio de tramos de investigación reconocidos (sexenios) de las personas solicitantes de acreditación a través del procedimiento 'No automático', por género de la persona y por rama de conocimiento y comisión de evaluación.

Admin\_E\_Resp: (Todas). IdUniversidadMECD: (Todas)  
Fuente: ANECA (ACADEMIA)



**T.40. Número de solicitudes de acreditación a través del procedimiento 'No automático' en el cuerpo de 'Profesor Titular de Universidad' (TU), por género de la persona solicitante, rama de conocimiento y comisión de evaluación.**

Admin\_E\_Resp: (Todas). IdUniversidadMECD: (Todas)

Fuente: ANECA (ACADEMIA)

status_id_r2	(Varios elementos)
record_fig_type	TU
record_type_r1	No automatico
aneca_date_year	(Varios elementos)
Admin_E_Resp	(Todas)
IdUniversidadMECD	(Todas)

Cuenta de n_expediente	Etiquetas de columna		Total general
	Hombre	Mujer	
<b>Etiquetas de fila</b>			
<b>Artes y Humanidades</b>			<b>373</b>
E19. Historia y Filosofía	94	35	129
E20. Filología y Lingüística	72	95	167
E21. Historia del Arte y Expresión Artística	40	37	77
<b>Ciencias</b>	<b>337</b>	<b>229</b>	<b>566</b>
A01. Matemáticas	62	34	96
A02. Física	80	25	105
A03. Química	46	60	106
A04. Ciencias de la Naturaleza	84	47	131
A05. Biología Celular y Molecular	65	63	128
<b>Ciencias de la Salud</b>	<b>279</b>	<b>196</b>	<b>475</b>
B06. Ciencias Biomédicas	53	57	110
B07. Medicina Clínica y Especialidades Clínicas	159	68	227
B08. Especialidades Sanitarias	67	71	138
<b>Ciencias Sociales y Jurídicas</b>	<b>559</b>	<b>490</b>	<b>1.049</b>
D14. Derecho	84	66	150
D15. Ciencias Económicas y Empresariales	209	172	381
D16. Ciencias de la Educación	121	111	232
D17. Ciencias del Comportamiento	42	59	101
D18. Ciencias Sociales	103	82	185
<b>Ingeniería y Arquitectura</b>	<b>621</b>	<b>264</b>	<b>885</b>
C09. Ingeniería Química, de los Materiales y del Medio Natural	83	83	166
C10. Ingeniería Mecánica y de la Navegación	112	47	159
C11. Ingeniería Eléctrica y de Telecomunicaciones	142	27	169
C12. Ingeniería Informática	145	46	191
C13. Arquitectura, Ingeniería Civil, Construcción y Urbanismo	139	61	200
<b>Total general</b>	<b>2.002</b>	<b>1.346</b>	<b>3.348</b>

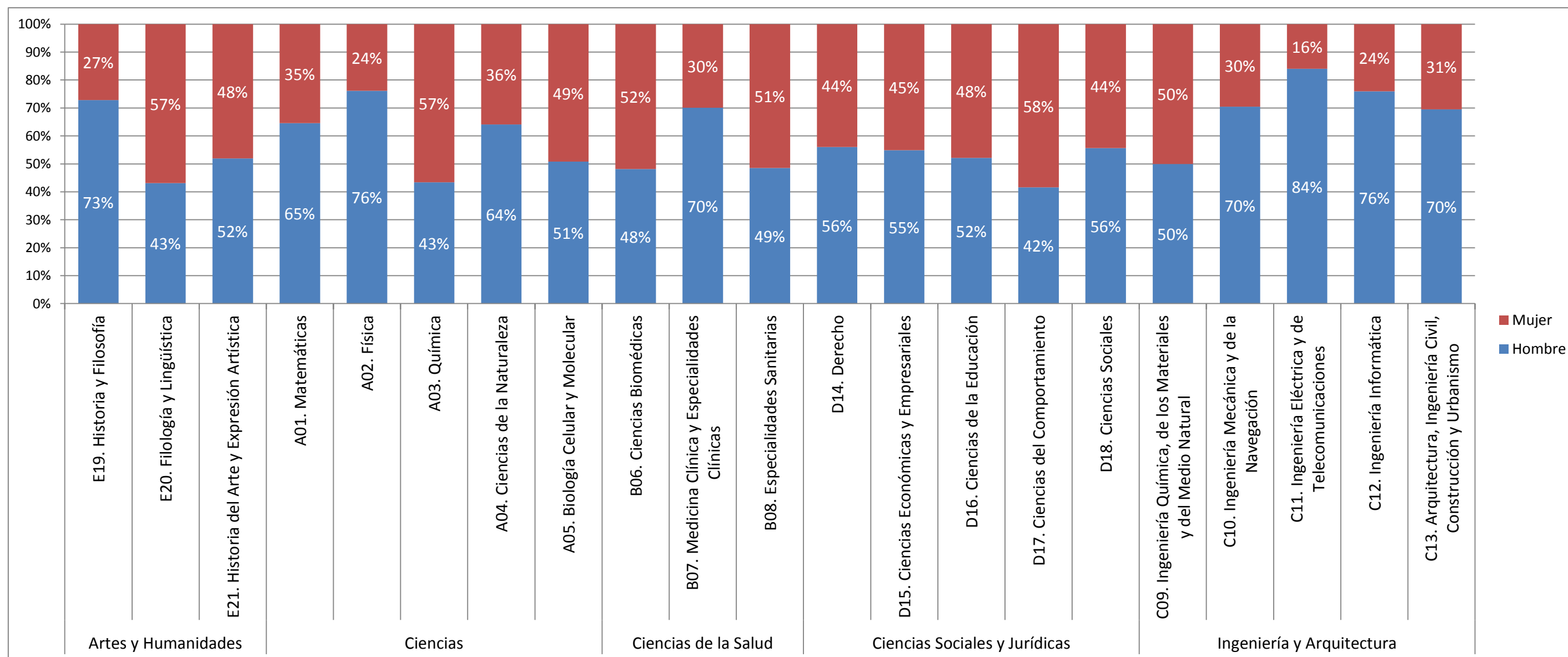
**T.41. Distribución porcentual de solicitudes de acreditación por género de la persona solicitante a través del procedimiento 'No automático' en el cuerpo de 'Profesor Titular de Universidad' (TU), por rama de conocimiento y comisión de evaluación.**

Admin\_E\_Resp: (Todas). IdUniversidadMECD: (Todas)

Fuente: ANECA (ACADEMIA)

status_id_r2	(Varios elementos)
record_fig_type	TU
record_type_r1	No automatico
aneca_date_year	(Varios elementos)
Admin_E_Resp	(Todas)
IdUniversidadMECD	(Todas)

Cuenta de n_expediente	Etiquetas de columna		Total general
	Hombre	Mujer	
<b>Etiquetas de fila</b>			
<b>Artes y Humanidades</b>			<b>100%</b>
E19. Historia y Filosofía	73%	27%	100%
E20. Filología y Lingüística	43%	57%	100%
E21. Historia del Arte y Expresión Artística	52%	48%	100%
<b>Ciencias</b>	<b>60%</b>	<b>40%</b>	<b>100%</b>
A01. Matemáticas	65%	35%	100%
A02. Física	76%	24%	100%
A03. Química	43%	57%	100%
A04. Ciencias de la Naturaleza	64%	36%	100%
A05. Biología Celular y Molecular	51%	49%	100%
<b>Ciencias de la Salud</b>	<b>59%</b>	<b>41%</b>	<b>100%</b>
B06. Ciencias Biomédicas	48%	52%	100%
B07. Medicina Clínica y Especialidades Clínicas	70%	30%	100%
B08. Especialidades Sanitarias	49%	51%	100%
<b>Ciencias Sociales y Jurídicas</b>	<b>53%</b>	<b>47%</b>	<b>100%</b>
D14. Derecho	56%	44%	100%
D15. Ciencias Económicas y Empresariales	55%	45%	100%
D16. Ciencias de la Educación	52%	48%	100%
D17. Ciencias del Comportamiento	42%	58%	100%
D18. Ciencias Sociales	56%	44%	100%
<b>Ingeniería y Arquitectura</b>	<b>70%</b>	<b>30%</b>	<b>100%</b>
C09. Ingeniería Química, de los Materiales y del Medio Natural	50%	50%	100%
C10. Ingeniería Mecánica y de la Navegación	70%	30%	100%
C11. Ingeniería Eléctrica y de Telecomunicaciones	84%	16%	100%
C12. Ingeniería Informática	76%	24%	100%
C13. Arquitectura, Ingeniería Civil, Construcción y Urbanismo	70%	31%	100%
<b>Total general</b>	<b>60%</b>	<b>40%</b>	<b>100%</b>



**F.41. Distribución porcentual de solicitudes de acreditación por género de la persona solicitante a través del procedimiento 'No automático' en el cuerpo de 'Profesor Titular de Universidad' (TU), por rama de conocimiento y comisión de evaluación.**

Admin\_E\_Resp: (Todas). IdUniversidadMECD: (Todas)

Fuente: ANECA (ACADEMIA)

**T.42. Número de solicitudes de acreditación a través del procedimiento 'No automático' en el cuerpo de 'Catedrático de Universidad' (CU), por género de la persona solicitante, rama de conocimiento y comisión de evaluación.**

Admin\_E\_Resp: (Todas). IdUniversidadMECD: (Todas)

Fuente: ANECA (ACADEMIA)

status_id_r2	(Varios elementos)
record_fig_type	CU
record_type_r1	No automatico
aneca_date_year	(Varios elementos)
Admin_E_Resp	(Todas)
IdUniversidadMECD	(Todas)

Cuenta de n_expediente	Etiquetas de columna		Total general
	Hombre	Mujer	
<b>Etiquetas de fila</b>			
<b>Artes y Humanidades</b>	<b>142</b>	<b>93</b>	<b>235</b>
E19. Historia y Filosofía	60	17	77
E20. Filología y Lingüística	46	53	99
E21. Historia del Arte y Expresión Artística	36	23	59
<b>Ciencias</b>	<b>281</b>	<b>125</b>	<b>406</b>
A01. Matemáticas	83	20	103
A02. Física	94	21	115
A03. Química	35	26	61
A04. Ciencias de la Naturaleza	37	24	61
A05. Biología Celular y Molecular	32	34	66
<b>Ciencias de la Salud</b>	<b>119</b>	<b>53</b>	<b>172</b>
B06. Ciencias Biomédicas	26	14	40
B07. Medicina Clínica y Especialidades Clínicas	65	14	79
B08. Especialidades Sanitarias	28	25	53
<b>Ciencias Sociales y Jurídicas</b>	<b>327</b>	<b>220</b>	<b>547</b>
D14. Derecho	84	78	162
D15. Ciencias Económicas y Empresariales	139	86	225
D16. Ciencias de la Educación	45	21	66
D17. Ciencias del Comportamiento	30	17	47
D18. Ciencias Sociales	29	18	47
<b>Ingeniería y Arquitectura</b>	<b>356</b>	<b>96</b>	<b>452</b>
C09. Ingeniería Química, de los Materiales y del Medio Natural	57	35	92
C10. Ingeniería Mecánica y de la Navegación	67	19	86
C11. Ingeniería Eléctrica y de Telecomunicaciones	81	14	95
C12. Ingeniería Informática	96	15	111
C13. Arquitectura, Ingeniería Civil, Construcción y Urbanismo	55	13	68
<b>Total general</b>	<b>1.225</b>	<b>587</b>	<b>1.812</b>

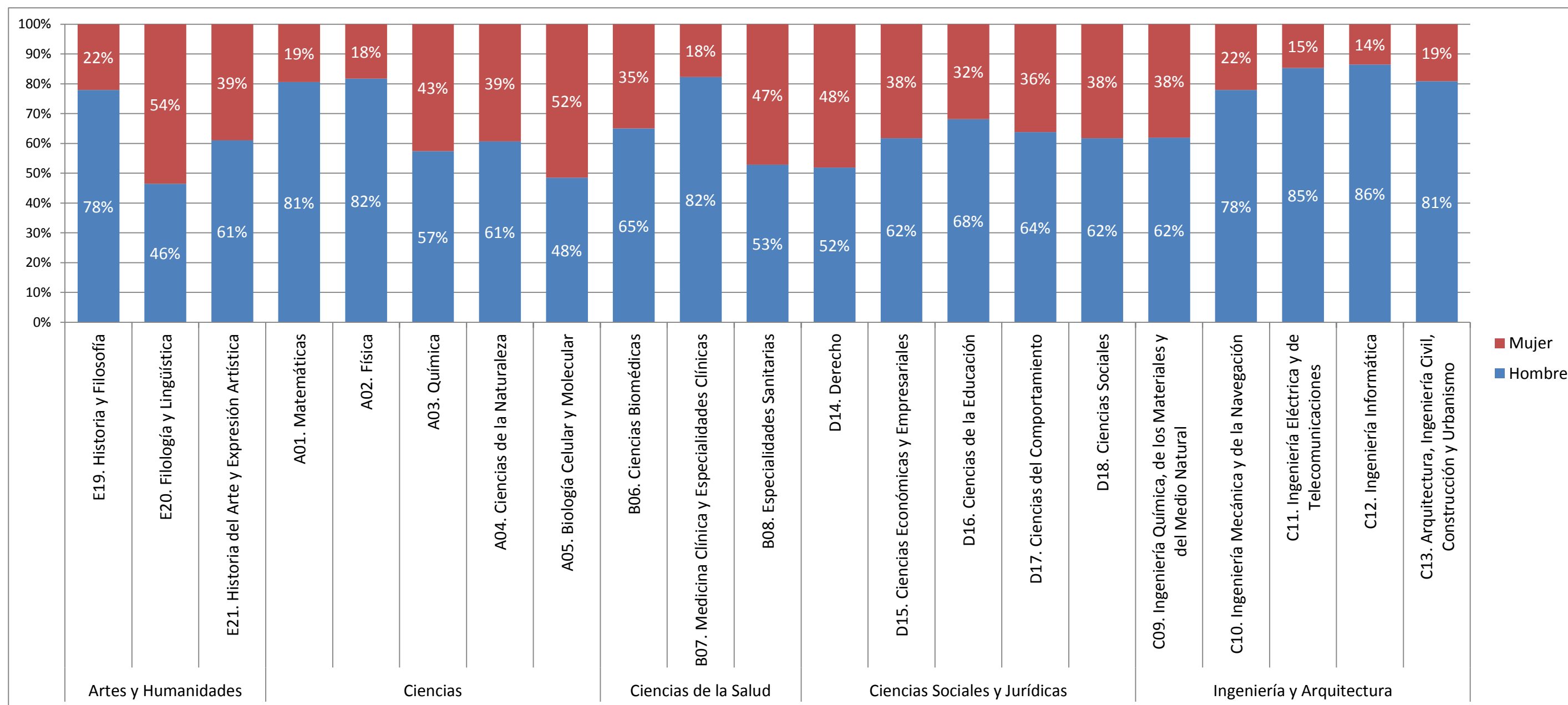
**T.43. Distribución porcentual de solicitudes de acreditación por género de la persona solicitante a través del procedimiento 'No automático' en el cuerpo de 'Catedrático de Universidad' (CU), por rama de conocimiento y comisión de evaluación.**

Admin\_E\_Resp: (Todas). IdUniversidadMECD: (Todas)

Fuente: ANECA (ACADEMIA)

status_id_r2	(Varios elementos)
record_fig_type	CU
record_type_r1	No automatico
aneca_date_year	(Varios elementos)
Admin_E_Resp	(Todas)
IdUniversidadMECD	(Todas)

Cuenta de n_expediente	Etiquetas de columna		Total general
	Hombre	Mujer	
<b>Etiquetas de fila</b>			
<b>Artes y Humanidades</b>			<b>100%</b>
E19. Historia y Filosofía	78%	22%	100%
E20. Filología y Lingüística	46%	54%	100%
E21. Historia del Arte y Expresión Artística	61%	39%	100%
<b>Ciencias</b>	<b>69%</b>	<b>31%</b>	<b>100%</b>
A01. Matemáticas	81%	19%	100%
A02. Física	82%	18%	100%
A03. Química	57%	43%	100%
A04. Ciencias de la Naturaleza	61%	39%	100%
A05. Biología Celular y Molecular	48%	52%	100%
<b>Ciencias de la Salud</b>	<b>69%</b>	<b>31%</b>	<b>100%</b>
B06. Ciencias Biomédicas	65%	35%	100%
B07. Medicina Clínica y Especialidades Clínicas	82%	18%	100%
B08. Especialidades Sanitarias	53%	47%	100%
<b>Ciencias Sociales y Jurídicas</b>	<b>60%</b>	<b>40%</b>	<b>100%</b>
D14. Derecho	52%	48%	100%
D15. Ciencias Económicas y Empresariales	62%	38%	100%
D16. Ciencias de la Educación	68%	32%	100%
D17. Ciencias del Comportamiento	64%	36%	100%
D18. Ciencias Sociales	62%	38%	100%
<b>Ingeniería y Arquitectura</b>	<b>79%</b>	<b>21%</b>	<b>100%</b>
C09. Ingeniería Química, de los Materiales y del Medio Natural	62%	38%	100%
C10. Ingeniería Mecánica y de la Navegación	78%	22%	100%
C11. Ingeniería Eléctrica y de Telecomunicaciones	85%	15%	100%
C12. Ingeniería Informática	86%	14%	100%
C13. Arquitectura, Ingeniería Civil, Construcción y Urbanismo	81%	19%	100%
<b>Total general</b>	<b>68%</b>	<b>32%</b>	<b>100%</b>



**F.43. Distribución porcentual de solicitudes de acreditación por género de la persona solicitante a través del procedimiento 'No automático' en el cuerpo de 'Catedrático de Universidad' (CU), por rama de conocimiento y comisión de evaluación.**

Admin\_E\_Resp: (Todas). IdUniversidadMECD: (Todas)

Fuente: ANECA (ACADEMIA)

**T.44. Número de solicitudes de acreditación a través del procedimiento 'No automático' en el cuerpo de 'Profesor Titular de Universidad' (TU), por género y grupo de edad de la persona solicitante y por rama de conocimiento y comisión de evaluación.**

Admin\_E\_Resp: (Todas). IdUniversidadMECD: (Todas)  
Fuente: ANECA (ACADEMIA)

status_id_r2	(Varios elementos)
record_fig_type	TU
record_type_r1	No automatico
aneca_date_year	(Varios elementos)
Admin_E_Resp	(Todas)
IdUniversidadMECD	(Todas)

Cuenta de n_expediente	Etiquetas de columna		
Etiquetas de fila	Hombre	Mujer	Total general
<b>Artes y Humanidades</b>	<b>203</b>	<b>167</b>	<b>370</b>
<b>E19. Historia y Filosofía</b>			
31 a 35 años	4	6	10
36 a 40 años	35	11	46
41 a 45 años	16	8	24
46 a 50 años	17	4	21
51 a 55 años	9	4	13
56 a 60 años	9	2	11
Mas de 61 años	2		2
<b>E20. Filología y Lingüística</b>			
31 a 35 años	11	23	34
36 a 40 años	19	25	44
41 a 45 años	14	21	35
46 a 50 años	9	15	24
51 a 55 años	11	5	16
56 a 60 años	4	4	8
Mas de 61 años	3	2	5
<b>E21. Historia del Arte y Expresión Artística</b>			
31 a 35 años	3	5	8
36 a 40 años	11	6	17
41 a 45 años	6	16	22
46 a 50 años	5	6	11
51 a 55 años	8	3	11
56 a 60 años	6	1	7
Mas de 61 años	1		1
<b>Ciencias</b>	<b>332</b>	<b>226</b>	<b>558</b>
<b>A01. Matemáticas</b>			
30 años o menos	4	1	5
31 a 35 años	11	8	19
36 a 40 años	21	8	29
41 a 45 años	15	7	22
46 a 50 años	5	2	7
51 a 55 años	3	3	6
56 a 60 años	2	2	4
Mas de 61 años	1	2	3
<b>A02. Física</b>			
31 a 35 años	8	2	10
36 a 40 años	39	14	53
41 a 45 años	21	7	28
46 a 50 años	6		6
51 a 55 años	4		4
56 a 60 años		1	1
Mas de 61 años	1	1	2
<b>A03. Química</b>			
31 a 35 años	7	10	17
36 a 40 años	25	35	60
41 a 45 años	10	10	20
46 a 50 años	2	3	5
51 a 55 años		1	1
56 a 60 años	2		2
<b>A04. Ciencias de la Naturaleza</b>			
30 años o menos		1	1
31 a 35 años	5	2	7
36 a 40 años	37	18	55
41 a 45 años	23	13	36
46 a 50 años	8	6	14
51 a 55 años	6	6	12
56 a 60 años	2		2
<b>A05. Biología Celular y Molecular</b>			
31 a 35 años	3	6	9
36 a 40 años	18	20	38
41 a 45 años	23	27	50
46 a 50 años	12	6	18
51 a 55 años	6	4	10
56 a 60 años	2		2

Ciencias de la Salud	276	193	469
<b>B06. Ciencias Biomédicas</b>			
31 a 35 años	5	5	10
36 a 40 años	13	14	27
41 a 45 años	9	19	28
46 a 50 años	9	13	22
51 a 55 años	7	3	10
56 a 60 años	7	2	9
Mas de 61 años	2		2
<b>B07. Medicina Clínica y Especialidades Clínicas</b>			
31 a 35 años	3	2	5
36 a 40 años	15	2	17
41 a 45 años	27	16	43
46 a 50 años	26	13	39
51 a 55 años	38	19	57
56 a 60 años	41	13	54
Mas de 61 años	9	2	11
<b>B08. Especialidades Sanitarias</b>			
31 a 35 años	12	11	23
36 a 40 años	26	20	46
41 a 45 años	21	15	36
46 a 50 años	3	13	16
51 a 55 años	2	3	5
56 a 60 años		7	7
Mas de 61 años	1	1	2
<b>Ciencias Sociales y Jurídicas</b>	<b>553</b>	<b>480</b>	<b>1.033</b>
<b>D14. Derecho</b>			
31 a 35 años	10	15	25
36 a 40 años	31	16	47
41 a 45 años	17	11	28
46 a 50 años	8	12	20
51 a 55 años	7	5	12
56 a 60 años	7	4	11
Mas de 61 años	4		4
<b>D15. Ciencias Económicas y Empresariales</b>			
30 años o menos	3	5	8
31 a 35 años	33	45	78
36 a 40 años	50	44	94
41 a 45 años	54	34	88
46 a 50 años	39	23	62
51 a 55 años	20	16	36
56 a 60 años	6	5	11
Mas de 61 años	2		2
<b>D16. Ciencias de la Educación</b>			
30 años o menos	3	1	4
31 a 35 años	30	25	55
36 a 40 años	38	32	70
41 a 45 años	22	20	42
46 a 50 años	10	15	25
51 a 55 años	9	8	17
56 a 60 años	6	4	10
Mas de 61 años	1	4	5
<b>D17. Ciencias del Comportamiento</b>			
30 años o menos		2	2
31 a 35 años	8	17	25
36 a 40 años	14	20	34
41 a 45 años	13	13	26
46 a 50 años	7	4	11
<b>D18. Ciencias Sociales</b>			
30 años o menos	1	1	2
31 a 35 años	9	14	23
36 a 40 años	35	23	58
41 a 45 años	29	20	49
46 a 50 años	13	15	28
51 a 55 años	8	6	14
56 a 60 años	3	1	4
Mas de 61 años	3		3
<b>Ingeniería y Arquitectura</b>	<b>612</b>	<b>264</b>	<b>876</b>
<b>C09. Ingeniería Química, de los Materiales y del Medio Natural</b>			
31 a 35 años	20	13	33
36 a 40 años	22	39	61
41 a 45 años	23	18	41
46 a 50 años	13	8	21
51 a 55 años	4	4	8
56 a 60 años		1	1
<b>C10. Ingeniería Mecánica y de la Navegación</b>			
30 años o menos	3	2	5
31 a 35 años	34	19	53
36 a 40 años	38	15	53
41 a 45 años	22	7	29
46 a 50 años	8	2	10
51 a 55 años	5	2	7



<b>C11. Ingeniería Eléctrica y de Telecomunicaciones</b>			
30 años o menos	3		3
31 a 35 años	42	6	48
36 a 40 años	54	14	68
41 a 45 años	23	4	27
46 a 50 años	9	3	12
51 a 55 años	9		9
Mas de 61 años	2		2
<b>C12. Ingeniería Informática</b>			
30 años o menos	3	1	4
31 a 35 años	38	13	51
36 a 40 años	54	14	68
41 a 45 años	28	11	39
46 a 50 años	8	4	12
51 a 55 años	10	3	13
56 a 60 años	3		3
<b>C13. Arquitectura, Ingeniería Civil, Construcción y Urbanismo</b>			
30 años o menos		1	1
31 a 35 años	13	10	23
36 a 40 años	32	12	44
41 a 45 años	34	13	47
46 a 50 años	25	13	38
51 a 55 años	11	7	18
56 a 60 años	14	5	19
Mas de 61 años	5		5
<b>Total general</b>	<b>1.976</b>	<b>1.330</b>	<b>3.306</b>

**T.45. Distribución porcentual de solicitudes de acreditación por género de la persona solicitante a través del procedimiento 'No automático' en el cuerpo de 'Profesor Titular de Universidad' (TU), por grupo de edad de la persona y por rama de conocimiento y comisión de evaluación.**

Admin\_E\_Resp: (Todas). IdUniversidadMECD: (Todas)

Fuente: ANECA (ACADEMIA)

status_id_r2	(Varios elementos)
record_fig_type	TU
record_type_r1	No automatico
aneca_date_year	(Varios elementos)
Admin_E_Resp	(Todas)
IdUniversidadMECD	(Todas)

Cuenta de n_expediente	Etiquetas de columna		
Etiquetas de fila	Hombre	Mujer	Total general
<b>Artes y Humanidades</b>	<b>55%</b>	<b>45%</b>	<b>100%</b>
<b>E19. Historia y Filosofía</b>			
31 a 35 años	40%	60%	100%
36 a 40 años	76%	24%	100%
41 a 45 años	67%	33%	100%
46 a 50 años	81%	19%	100%
51 a 55 años	69%	31%	100%
56 a 60 años	82%	18%	100%
Mas de 61 años	100%	0%	100%
<b>E20. Filología y Lingüística</b>			
31 a 35 años	32%	68%	100%
36 a 40 años	43%	57%	100%
41 a 45 años	40%	60%	100%
46 a 50 años	38%	63%	100%
51 a 55 años	69%	31%	100%
56 a 60 años	50%	50%	100%
Mas de 61 años	60%	40%	100%
<b>E21. Historia del Arte y Expresión Artística</b>			
31 a 35 años	38%	63%	100%
36 a 40 años	65%	35%	100%
41 a 45 años	27%	73%	100%
46 a 50 años	45%	55%	100%
51 a 55 años	73%	27%	100%
56 a 60 años	86%	14%	100%
Mas de 61 años	100%	0%	100%
<b>Ciencias</b>	<b>59%</b>	<b>41%</b>	<b>100%</b>
<b>A01. Matemáticas</b>			
30 años o menos	80%	20%	100%
31 a 35 años	58%	42%	100%
36 a 40 años	72%	28%	100%
41 a 45 años	68%	32%	100%
46 a 50 años	71%	29%	100%
51 a 55 años	50%	50%	100%
56 a 60 años	50%	50%	100%
Mas de 61 años	33%	67%	100%
<b>A02. Física</b>			
31 a 35 años	80%	20%	100%
36 a 40 años	74%	26%	100%
41 a 45 años	75%	25%	100%
46 a 50 años	100%	0%	100%
51 a 55 años	100%	0%	100%
56 a 60 años	0%	100%	100%
Mas de 61 años	50%	50%	100%
<b>A03. Química</b>			
31 a 35 años	41%	59%	100%
36 a 40 años	42%	58%	100%
41 a 45 años	50%	50%	100%
46 a 50 años	40%	60%	100%
51 a 55 años	0%	100%	100%
56 a 60 años	100%	0%	100%
<b>A04. Ciencias de la Naturaleza</b>			
30 años o menos	0%	100%	100%
31 a 35 años	71%	29%	100%
36 a 40 años	67%	33%	100%
41 a 45 años	64%	36%	100%
46 a 50 años	57%	43%	100%
51 a 55 años	50%	50%	100%
56 a 60 años	100%	0%	100%
<b>A05. Biología Celular y Molecular</b>			
31 a 35 años	33%	67%	100%
36 a 40 años	47%	53%	100%
41 a 45 años	46%	54%	100%
46 a 50 años	67%	33%	100%
51 a 55 años	60%	40%	100%
56 a 60 años	100%	0%	100%

<b>Ciencias de la Salud</b>	<b>59%</b>	<b>41%</b>	<b>100%</b>
<b>B06. Ciencias Biomédicas</b>			
31 a 35 años	50%	50%	100%
36 a 40 años	48%	52%	100%
41 a 45 años	32%	68%	100%
46 a 50 años	41%	59%	100%
51 a 55 años	70%	30%	100%
56 a 60 años	78%	22%	100%
Mas de 61 años	100%	0%	100%
<b>B07. Medicina Clínica y Especialidades Clínicas</b>			
31 a 35 años	60%	40%	100%
36 a 40 años	88%	12%	100%
41 a 45 años	63%	37%	100%
46 a 50 años	67%	33%	100%
51 a 55 años	67%	33%	100%
56 a 60 años	76%	24%	100%
Mas de 61 años	82%	18%	100%
<b>B08. Especialidades Sanitarias</b>			
31 a 35 años	52%	48%	100%
36 a 40 años	57%	43%	100%
41 a 45 años	58%	42%	100%
46 a 50 años	19%	81%	100%
51 a 55 años	40%	60%	100%
56 a 60 años	0%	100%	100%
Mas de 61 años	50%	50%	100%
<b>Ciencias Sociales y Jurídicas</b>	<b>54%</b>	<b>46%</b>	<b>100%</b>
<b>D14. Derecho</b>			
31 a 35 años	40%	60%	100%
36 a 40 años	66%	34%	100%
41 a 45 años	61%	39%	100%
46 a 50 años	40%	60%	100%
51 a 55 años	58%	42%	100%
56 a 60 años	64%	36%	100%
Mas de 61 años	100%	0%	100%
<b>D15. Ciencias Económicas y Empresariales</b>			
30 años o menos	38%	63%	100%
31 a 35 años	42%	58%	100%
36 a 40 años	53%	47%	100%
41 a 45 años	61%	39%	100%
46 a 50 años	63%	37%	100%
51 a 55 años	56%	44%	100%
56 a 60 años	55%	45%	100%
Mas de 61 años	100%	0%	100%
<b>D16. Ciencias de la Educación</b>			
30 años o menos	75%	25%	100%
31 a 35 años	55%	45%	100%
36 a 40 años	54%	46%	100%
41 a 45 años	52%	48%	100%
46 a 50 años	40%	60%	100%
51 a 55 años	53%	47%	100%
56 a 60 años	60%	40%	100%
Mas de 61 años	20%	80%	100%
<b>D17. Ciencias del Comportamiento</b>			
30 años o menos	0%	100%	100%
31 a 35 años	32%	68%	100%
36 a 40 años	41%	59%	100%
41 a 45 años	50%	50%	100%
46 a 50 años	64%	36%	100%
<b>D18. Ciencias Sociales</b>			
30 años o menos	50%	50%	100%
31 a 35 años	39%	61%	100%
36 a 40 años	60%	40%	100%
41 a 45 años	59%	41%	100%
46 a 50 años	46%	54%	100%
51 a 55 años	57%	43%	100%
56 a 60 años	75%	25%	100%
Mas de 61 años	100%	0%	100%
<b>Ingeniería y Arquitectura</b>	<b>70%</b>	<b>30%</b>	<b>100%</b>
<b>C09. Ingeniería Química, de los Materiales y del Medio Natural</b>			
31 a 35 años	61%	39%	100%
36 a 40 años	36%	64%	100%
41 a 45 años	56%	44%	100%
46 a 50 años	62%	38%	100%
51 a 55 años	50%	50%	100%
56 a 60 años	0%	100%	100%
<b>C10. Ingeniería Mecánica y de la Navegación</b>			
30 años o menos	60%	40%	100%
31 a 35 años	64%	36%	100%
36 a 40 años	72%	28%	100%
41 a 45 años	76%	24%	100%
46 a 50 años	80%	20%	100%
51 a 55 años	71%	29%	100%

<b>C11. Ingeniería Eléctrica y de Telecomunicaciones</b>			
30 años o menos	100%	0%	100%
31 a 35 años	88%	13%	100%
36 a 40 años	79%	21%	100%
41 a 45 años	85%	15%	100%
46 a 50 años	75%	25%	100%
51 a 55 años	100%	0%	100%
Mas de 61 años	100%	0%	100%
<b>C12. Ingeniería Informática</b>			
30 años o menos	75%	25%	100%
31 a 35 años	75%	25%	100%
36 a 40 años	79%	21%	100%
41 a 45 años	72%	28%	100%
46 a 50 años	67%	33%	100%
51 a 55 años	77%	23%	100%
56 a 60 años	100%	0%	100%
<b>C13. Arquitectura, Ingeniería Civil, Construcción y Urbanismo</b>			
30 años o menos	0%	100%	100%
31 a 35 años	57%	43%	100%
36 a 40 años	73%	27%	100%
41 a 45 años	72%	28%	100%
46 a 50 años	66%	34%	100%
51 a 55 años	61%	39%	100%
56 a 60 años	74%	26%	100%
Mas de 61 años	100%	0%	100%
<b>Total general</b>	<b>60%</b>	<b>40%</b>	<b>100%</b>

**T.46. Número de solicitudes de acreditación a través del procedimiento 'No automático' en el cuerpo de 'Catedrático de Universidad' (CU), por género y grupo de edad de la persona solicitante y por rama de conocimiento y comisión de evaluación.**

Admin\_E\_Resp: (Todas). IdUniversidadMECD: (Todas)  
Fuente: ANECA (ACADEMIA)

status_id_r2	(Varios elementos)
record_fig_type	CU
record_type_r1	No automatico
aneca_date_year	(Varios elementos)
Admin_E_Resp	(Todas)
IdUniversidadMECD	(Todas)

Cuenta de n_expediente	Etiquetas de columna		
Etiquetas de fila	Hombre	Mujer	Total general
<b>Artes y Humanidades</b>	<b>137</b>	<b>91</b>	<b>228</b>
<b>E19. Historia y Filosofía</b>			
36 a 40 años	1		1
41 a 45 años	4		4
46 a 50 años	15	3	18
51 a 55 años	28	5	33
56 a 60 años	7	7	14
61 a 65 años	2	1	3
Mas de 65 años	1		1
<b>E20. Filología y Lingüística</b>			
35 años o menos	1		1
36 a 40 años	2	3	5
41 a 45 años	6	6	12
46 a 50 años	11	8	19
51 a 55 años	15	21	36
56 a 60 años	6	8	14
61 a 65 años	3	4	7
Mas de 65 años	1	2	3
<b>E21. Historia del Arte y Expresión Artística</b>			
36 a 40 años	1		1
41 a 45 años	6	4	10
46 a 50 años	8	3	11
51 a 55 años	8	10	18
56 a 60 años	6	2	8
61 a 65 años	4	3	7
Mas de 65 años	1	1	2
<b>Ciencias</b>	<b>279</b>	<b>123</b>	<b>402</b>
<b>A01. Matemáticas</b>			
36 a 40 años	11		11
41 a 45 años	20	9	29
46 a 50 años	32	7	39
51 a 55 años	12	3	15
56 a 60 años	7	1	8
61 a 65 años	1		1
<b>A02. Física</b>			
36 a 40 años	6	1	7
41 a 45 años	32	3	35
46 a 50 años	35	8	43
51 a 55 años	16	9	25
56 a 60 años	4		4
<b>A03. Química</b>			
36 a 40 años	1	1	2
41 a 45 años	9	4	13
46 a 50 años	19	13	32
51 a 55 años	4	4	8
56 a 60 años	2	4	6
<b>A04. Ciencias de la Naturaleza</b>			
36 a 40 años	2	1	3
41 a 45 años	6	2	8
46 a 50 años	12	4	16
51 a 55 años	6	12	18
56 a 60 años	10	2	12
61 a 65 años		1	1
Mas de 65 años		1	1
<b>A05. Biología Celular y Molecular</b>			
36 a 40 años	2	1	3
41 a 45 años	4	5	9
46 a 50 años	14	12	26
51 a 55 años	7	7	14
56 a 60 años	3	6	9
61 a 65 años	2	2	4
<b>Ciencias de la Salud</b>	<b>117</b>	<b>52</b>	<b>169</b>
<b>B06. Ciencias Biomédicas</b>			
36 a 40 años	2		2

41 a 45 años	7	4	11
46 a 50 años	5	6	11
51 a 55 años	5	1	6
56 a 60 años	4	3	7
61 a 65 años	3		3
<b>B07. Medicina Clínica y Especialidades Clínicas</b>			
36 a 40 años	2		2
41 a 45 años	1		1
46 a 50 años	7	2	9
51 a 55 años	17	3	20
56 a 60 años	23	7	30
61 a 65 años	11	2	13
Mas de 65 años	4		4
<b>B08. Especialidades Sanitarias</b>			
36 a 40 años	6	2	8
41 a 45 años	5	4	9
46 a 50 años	10	6	16
51 a 55 años	2	10	12
61 a 65 años	3	1	4
Mas de 65 años		1	1
<b>Ciencias Sociales y Jurídicas</b>	<b>322</b>	<b>219</b>	<b>541</b>
<b>D14. Derecho</b>			
36 a 40 años	1	1	2
41 a 45 años	11	18	29
46 a 50 años	43	30	73
51 a 55 años	14	24	38
56 a 60 años	9	4	13
61 a 65 años	1		1
Mas de 65 años	3	1	4
<b>D15. Ciencias Económicas y Empresariales</b>			
35 años o menos		1	1
36 a 40 años	18	9	27
41 a 45 años	35	25	60
46 a 50 años	53	28	81
51 a 55 años	21	19	40
56 a 60 años	6	2	8
61 a 65 años	4	1	5
<b>D16. Ciencias de la Educación</b>			
35 años o menos		1	1
36 a 40 años	8		8
41 a 45 años	10	6	16
46 a 50 años	10	3	13
51 a 55 años	8	6	14
56 a 60 años	6	2	8
61 a 65 años	3	3	6
<b>D17. Ciencias del Comportamiento</b>			
36 a 40 años	4	1	5
41 a 45 años	8	2	10
46 a 50 años	10	4	14
51 a 55 años	4	6	10
56 a 60 años	2	3	5
61 a 65 años	1	1	2
<b>D18. Ciencias Sociales</b>			
36 a 40 años	1		1
41 a 45 años	5	1	6
46 a 50 años	6	8	14
51 a 55 años	6	3	9
56 a 60 años	6	5	11
61 a 65 años	3	1	4
Mas de 65 años	2		2
<b>Ingeniería y Arquitectura</b>	<b>349</b>	<b>96</b>	<b>445</b>
<b>C09. Ingeniería Química, de los Materiales y del Medio Natural</b>			
36 a 40 años	5	5	10
41 a 45 años	16	9	25
46 a 50 años	20	14	34
51 a 55 años	5	5	10
56 a 60 años	6	2	8
61 a 65 años	2		2
Mas de 65 años	1		1
<b>C10. Ingeniería Mecánica y de la Navegación</b>			
35 años o menos	1		1
36 a 40 años	5	2	7
41 a 45 años	21	10	31
46 a 50 años	23	5	28
51 a 55 años	11	1	12
56 a 60 años	4	1	5
61 a 65 años	1		1
<b>C11. Ingeniería Eléctrica y de Telecomunicaciones</b>			
36 a 40 años	20	1	21
41 a 45 años	22	4	26
46 a 50 años	25	8	33
51 a 55 años	8	1	9

56 a 60 años	3		3
<b>C12. Ingeniería Informática</b>			
35 años o menos	3		3
36 a 40 años	15		15
41 a 45 años	31	6	37
46 a 50 años	27	3	30
51 a 55 años	18	3	21
56 a 60 años	1	3	4
<b>C13. Arquitectura, Ingeniería Civil, Construcción y Urbanismo</b>			
36 a 40 años	4		4
41 a 45 años	10	2	12
46 a 50 años	15	5	20
51 a 55 años	13	2	15
56 a 60 años	11	3	14
61 a 65 años	2	1	3
<b>Total general</b>	<b>1.204</b>	<b>581</b>	<b>1.785</b>

**T.47. Distribución porcentual de solicitudes de acreditación por género de la persona solicitante a través del procedimiento 'No automático' en el cuerpo de 'Catedrático de Universidad' (CU), por grupo de edad de la persona y por rama de conocimiento y comisión de evaluación.**

Admin\_E\_Resp: (Todas). IdUniversidadMECD: (Todas)

Fuente: ANECA (ACADEMIA)

status_id_r2	(Varios elementos)
record_fig_type	CU
record_type_r1	No automatico
aneca_date_year	(Varios elementos)
Admin_E_Resp	(Todas)
IdUniversidadMECD	(Todas)

Cuenta de n_expediente	Etiquetas de columna		
Etiquetas de fila	Hombre	Mujer	Total general
<b>Artes y Humanidades</b>	<b>60%</b>	<b>40%</b>	<b>100%</b>
<b>E19. Historia y Filosofía</b>			
36 a 40 años	100%	0%	100%
41 a 45 años	100%	0%	100%
46 a 50 años	83%	17%	100%
51 a 55 años	85%	15%	100%
56 a 60 años	50%	50%	100%
61 a 65 años	67%	33%	100%
Mas de 65 años	100%	0%	100%
<b>E20. Filología y Lingüística</b>			
35 años o menos	100%	0%	100%
36 a 40 años	40%	60%	100%
41 a 45 años	50%	50%	100%
46 a 50 años	58%	42%	100%
51 a 55 años	42%	58%	100%
56 a 60 años	43%	57%	100%
61 a 65 años	43%	57%	100%
Mas de 65 años	33%	67%	100%
<b>E21. Historia del Arte y Expresión Artística</b>			
36 a 40 años	100%	0%	100%
41 a 45 años	60%	40%	100%
46 a 50 años	73%	27%	100%
51 a 55 años	44%	56%	100%
56 a 60 años	75%	25%	100%
61 a 65 años	57%	43%	100%
Mas de 65 años	50%	50%	100%
<b>Ciencias</b>	<b>69%</b>	<b>31%</b>	<b>100%</b>
<b>A01. Matemáticas</b>			
36 a 40 años	100%	0%	100%
41 a 45 años	69%	31%	100%
46 a 50 años	82%	18%	100%
51 a 55 años	80%	20%	100%
56 a 60 años	88%	13%	100%
61 a 65 años	100%	0%	100%
<b>A02. Física</b>			
36 a 40 años	86%	14%	100%
41 a 45 años	91%	9%	100%
46 a 50 años	81%	19%	100%
51 a 55 años	64%	36%	100%
56 a 60 años	100%	0%	100%
<b>A03. Química</b>			
36 a 40 años	50%	50%	100%
41 a 45 años	69%	31%	100%
46 a 50 años	59%	41%	100%
51 a 55 años	50%	50%	100%
56 a 60 años	33%	67%	100%
<b>A04. Ciencias de la Naturaleza</b>			
36 a 40 años	67%	33%	100%
41 a 45 años	75%	25%	100%
46 a 50 años	75%	25%	100%
51 a 55 años	33%	67%	100%
56 a 60 años	83%	17%	100%
61 a 65 años	0%	100%	100%
Mas de 65 años	0%	100%	100%
<b>A05. Biología Celular y Molecular</b>			
36 a 40 años	67%	33%	100%
41 a 45 años	44%	56%	100%
46 a 50 años	54%	46%	100%
51 a 55 años	50%	50%	100%
56 a 60 años	33%	67%	100%
61 a 65 años	50%	50%	100%
<b>Ciencias de la Salud</b>	<b>69%</b>	<b>31%</b>	<b>100%</b>
<b>B06. Ciencias Biomédicas</b>			
36 a 40 años	100%	0%	100%
41 a 45 años	64%	36%	100%



46 a 50 años	45%	55%	100%
51 a 55 años	83%	17%	100%
56 a 60 años	57%	43%	100%
61 a 65 años	100%	0%	100%
<b>B07. Medicina Clínica y Especialidades Clínicas</b>			
36 a 40 años	100%	0%	100%
41 a 45 años	100%	0%	100%
46 a 50 años	78%	22%	100%
51 a 55 años	85%	15%	100%
56 a 60 años	77%	23%	100%
61 a 65 años	85%	15%	100%
Mas de 65 años	100%	0%	100%
<b>B08. Especialidades Sanitarias</b>			
36 a 40 años	75%	25%	100%
41 a 45 años	56%	44%	100%
46 a 50 años	63%	38%	100%
51 a 55 años	17%	83%	100%
61 a 65 años	75%	25%	100%
Mas de 65 años	0%	100%	100%
<b>Ciencias Sociales y Jurídicas</b>	<b>60%</b>	<b>40%</b>	<b>100%</b>
<b>D14. Derecho</b>			
36 a 40 años	50%	50%	100%
41 a 45 años	38%	62%	100%
46 a 50 años	59%	41%	100%
51 a 55 años	37%	63%	100%
56 a 60 años	69%	31%	100%
61 a 65 años	100%	0%	100%
Mas de 65 años	75%	25%	100%
<b>D15. Ciencias Económicas y Empresariales</b>			
35 años o menos	0%	100%	100%
36 a 40 años	67%	33%	100%
41 a 45 años	58%	42%	100%
46 a 50 años	65%	35%	100%
51 a 55 años	53%	48%	100%
56 a 60 años	75%	25%	100%
61 a 65 años	80%	20%	100%
<b>D16. Ciencias de la Educación</b>			
35 años o menos	0%	100%	100%
36 a 40 años	100%	0%	100%
41 a 45 años	63%	38%	100%
46 a 50 años	77%	23%	100%
51 a 55 años	57%	43%	100%
56 a 60 años	75%	25%	100%
61 a 65 años	50%	50%	100%
<b>D17. Ciencias del Comportamiento</b>			
36 a 40 años	80%	20%	100%
41 a 45 años	80%	20%	100%
46 a 50 años	71%	29%	100%
51 a 55 años	40%	60%	100%
56 a 60 años	40%	60%	100%
61 a 65 años	50%	50%	100%
<b>D18. Ciencias Sociales</b>			
36 a 40 años	100%	0%	100%
41 a 45 años	83%	17%	100%
46 a 50 años	43%	57%	100%
51 a 55 años	67%	33%	100%
56 a 60 años	55%	45%	100%
61 a 65 años	75%	25%	100%
Mas de 65 años	100%	0%	100%
<b>Ingeniería y Arquitectura</b>	<b>78%</b>	<b>22%</b>	<b>100%</b>
<b>C09. Ingeniería Química, de los Materiales y del Medio Natural</b>			
36 a 40 años	50%	50%	100%
41 a 45 años	64%	36%	100%
46 a 50 años	59%	41%	100%
51 a 55 años	50%	50%	100%
56 a 60 años	75%	25%	100%
61 a 65 años	100%	0%	100%
Mas de 65 años	100%	0%	100%
<b>C10. Ingeniería Mecánica y de la Navegación</b>			
35 años o menos	100%	0%	100%
36 a 40 años	71%	29%	100%
41 a 45 años	68%	32%	100%
46 a 50 años	82%	18%	100%
51 a 55 años	92%	8%	100%
56 a 60 años	80%	20%	100%
61 a 65 años	100%	0%	100%
<b>C11. Ingeniería Eléctrica y de Telecomunicaciones</b>			
36 a 40 años	95%	5%	100%
41 a 45 años	85%	15%	100%
46 a 50 años	76%	24%	100%
51 a 55 años	89%	11%	100%
56 a 60 años	100%	0%	100%

<b>C12. Ingeniería Informática</b>			
35 años o menos	100%	0%	100%
36 a 40 años	100%	0%	100%
41 a 45 años	84%	16%	100%
46 a 50 años	90%	10%	100%
51 a 55 años	86%	14%	100%
56 a 60 años	25%	75%	100%
<b>C13. Arquitectura, Ingeniería Civil, Construcción y Urbanismo</b>			
36 a 40 años	100%	0%	100%
41 a 45 años	83%	17%	100%
46 a 50 años	75%	25%	100%
51 a 55 años	87%	13%	100%
56 a 60 años	79%	21%	100%
61 a 65 años	67%	33%	100%
<b>Total general</b>	<b>67%</b>	<b>33%</b>	<b>100%</b>

**T.48. Número de solicitudes de acreditación a través del procedimiento 'No automático' y la vía de 'Profesor Titular de Universidad (TU)', por estado de evaluación y tipo de universidad en que trabaja la persona solicitante.**

Admin\_E\_Resp: (Todas). IdUniversidadMECD: (Todas)

Fuente: ANECA (ACADEMIA)

status_id_r2	(Varios elementos)
record_fig_type	TU
record_type_r1	No automatico
aneca_date_year	(Varios elementos)
Admin_E_Resp	(Todas)
IdUniversidadMECD	(Todas)

Cuenta de n_expediente	Etiquetas de columna		
	Con resultado de evaluacion definitivo	Pendiente de resultado de evaluacion definitivo	Total general
<b>Etiquetas de fila</b>			
U_Privada o de la Iglesia	181	21	202
U_Pública	2.699	234	2.933
No se conoce	181	32	213
<b>Total general</b>	<b>3.061</b>	<b>287</b>	<b>3.348</b>

**T.49. Número de solicitudes de acreditación a través del procedimiento 'No automático' y la vía de 'Catedrático de Universidad (CU)', por estado de evaluación y tipo de universidad en que trabaja la persona solicitante.**

Admin\_E\_Resp: (Todas). IdUniversidadMECD: (Todas)

Fuente: ANECA (ACADEMIA)

status_id_r2	(Varios elementos)
record_fig_type	CU
record_type_r1	No automatico
aneca_date_year	(Varios elementos)
Admin_E_Resp	(Todas)
IdUniversidadMECD	(Todas)

Cuenta de n_expediente	Etiquetas de columna		
	Con resultado de evaluacion definitivo	Pendiente de resultado de evaluacion definitivo	Total general
<b>Etiquetas de fila</b>			
U_Privada o de la Iglesia	26	4	30
U_Pública	1.623	137	1.760
No se conoce	18	4	22
<b>Total general</b>	<b>1.667</b>	<b>145</b>	<b>1.812</b>

**T.50. Número de solicitudes de acreditación a través del procedimiento 'No automático' y la vía de 'Profesor Titular de Universidad (TU)', por estado de evaluación y administración educativa responsable y universidad en que trabaja la persona solicitante.**

Fuente: ANECA (ACADEMIA)

status_id_r2	(Varios elementos)
record_fig_type	TU
record_type_r1	No automatico
aneca_date_year	(Varios elementos)

Cuenta de n_expediente	Etiquetas de columna		
	Con resultado de evaluacion definitivo	Pendiente de resultado de evaluacion definitivo	Total general
Etiquetas de fila			
<b>Andalucía</b>			
'Universidad de Almería'	41	3	44
'Universidad de Cádiz'	45	10	55
'Universidad de Córdoba'	67	2	69
'Universidad de Granada'	137	15	152
'Universidad de Huelva'	21	3	24
'Universidad de Jaén'	33	4	37
'Universidad de Málaga'	92	9	101
'Universidad de Sevilla'	210	13	223
'Universidad Pablo de Olavide'	46	6	52
<b>Aragón</b>			
'Universidad de Zaragoza'	106	6	112
'Universidad San Jorge'	2		2
<b>Canarias</b>			
'Universidad de La Laguna'	22	5	27
'Universidad de Las Palmas de Gran Canaria'	27	3	30
<b>Cantabria</b>			
'Universidad de Cantabria'	59	4	63
<b>Castilla y León</b>			
'Universidad Católica Santa Teresa de Jesús de Ávila'	1	1	2
'Universidad de Burgos'	31	2	33
'Universidad de León'	25		25
'Universidad de Salamanca'	62	5	67
'Universidad de Valladolid'	52	3	55
'Universidad Europea Miguel de Cervantes'	4	1	5
<b>Castilla-La Mancha</b>			
'Universidad de Castilla-La Mancha'	78	9	87

<b>Cataluña</b>			
'Universidad Autónoma de Barcelona'	37	3	40
'Universidad de Barcelona'	51	7	58
'Universidad de Girona'	9	1	10
'Universidad de Lleida'	4	1	5
'Universidad de Vic-Universidad Central de Catalunya'	7	2	9
'Universidad Politécnica de Catalunya'	10	2	12
'Universidad Pompeu Fabra'	11		11
'Universidad Ramón Llull'	2		2
'Universidad Rovira i Virgili'	13	2	15
'Universitat Abat Oliba CEU'	1		1
'Universitat Internacional de Catalunya'	6		6
'Universitat Oberta de Catalunya'	2		2
<b>Comunidad de Madrid</b>			
'Universidad a Distancia de Madrid'	3	4	7
'Universidad Alfonso X El Sabio'	4		4
'Universidad Antonio de Nebrija'	4		4
'Universidad Autónoma de Madrid'	87	11	98
'Universidad Camilo José Cela'	2		2
'Universidad Carlos III de Madrid'	91	1	92
'Universidad Complutense de Madrid'	135	12	147
'Universidad de Alcalá'	50	1	51
'Universidad Europea de Madrid'	16	1	17
'Universidad Francisco de Vitoria'	2		2
'Universidad Politécnica de Madrid'	81	6	87
'Universidad Rey Juan Carlos'	66	7	73
'Universidad San Pablo-CEU'	11	1	12
<b>Comunidad Foral de Navarra</b>			
'Universidad Pública de Navarra'	28	4	32
<b>Comunidad Valenciana</b>			
'Universidad Cardenal Herrera-CEU'	6	2	8
'Universidad Católica de Valencia San Vicente Mártir'	3		3
'Universidad de Alicante'	73	4	77
'Universidad Jaume I de Castellón'	35	3	38
'Universidad Miguel Hernández de Elche'	32	1	33
'Universitat de València Estudi General'	140	7	147
'Universitat Politècnica de València'	84	10	94
<b>Estado</b>			
'Universidad de Deusto'	4		4
'Universidad de Navarra'	56	6	62
'Universidad Nacional de Educación a Distancia'	37	6	43
'Universidad Pontificia de Salamanca'	6		6
<b>Extremadura</b>			
'Universidad de Extremadura'	63	3	66
<b>Galicia</b>			
'Universidad de A Coruña'	37	3	40
'Universidad de Santiago de Compostela'	24	4	28
'Universidad de Vigo'	21	4	25
<b>Illes Balears</b>			
'Universitat de les Illes Balears'	38	5	43
<b>La Rioja</b>			

'Universidad de La Rioja'	21	2	23
<b>País Vasco</b>			
'Mondragón Unibertsitatea'	9		9
'Universidad del País Vasco - Euskal Herriko Unibertsitatea'	109	13	122
<b>Principado de Asturias</b>			
'Universidad de Oviedo'	78	3	81
<b>Región de Murcia</b>			
'Universidad Católica San Antonio'	30	3	33
'Universidad de Murcia'	53	6	59
'Universidad Politécnica de Cartagena'	27		27
<b>Total general</b>	<b>2.880</b>	<b>255</b>	<b>3.135</b>

**T.51. Número de solicitudes de acreditación a través del procedimiento 'No automático' y la vía de 'Catedrático de Universidad (CU)', por estado de evaluación y administración educativa responsable y universidad en que trabaja la persona solicitante.**

Fuente: ANECA (ACADEMIA)

status_id_r2	(Varios elementos)
record_fig_type	CU
record_type_r1	No automatico
aneca_date_year	(Varios elementos)

Cuenta de n_expediente	Etiquetas de columna		
	Con resultado de evaluacion definitivo	Pendiente de resultado de evaluacion definitivo	Total general
Etiquetas de fila			
<b>Andalucía</b>			
'Universidad de Almería'	20	3	23
'Universidad de Cádiz'	27		27
'Universidad de Córdoba'	31	2	33
'Universidad de Granada'	94	13	107
'Universidad de Huelva'	10	1	11
'Universidad de Jaén'	20	2	22
'Universidad de Málaga'	50	2	52
'Universidad de Sevilla'	91	10	101
'Universidad Pablo de Olavide'	20	2	22
<b>Aragón</b>			
'Universidad de Zaragoza'	54	6	60
<b>Canarias</b>			
'Universidad de La Laguna'	13	1	14
'Universidad de Las Palmas de Gran Canaria'	20	2	22
<b>Cantabria</b>			
'Universidad de Cantabria'	31	3	34
<b>Castilla y León</b>			
'Universidad de Burgos'	14		14
'Universidad de León'	12	2	14
'Universidad de Salamanca'	32	4	36
'Universidad de Valladolid'	27	3	30
<b>Castilla-La Mancha</b>			
'Universidad de Castilla-La Mancha'	39	4	43
<b>Cataluña</b>			
'Universidad Autónoma de Barcelona'	27	1	28
'Universidad de Barcelona'	42	4	46
'Universidad de Girona'	19	1	20
'Universidad de Lleida'	9		9
'Universidad Politécnica de Catalunya'	26	1	27
'Universidad Pompeu Fabra'	9	1	10



'Universidad Rovira i Virgili'	11	2	13
'Universitat Internacional de Catalunya'	1	1	2
<b>Comunidad de Madrid</b>			
'Universidad a Distancia de Madrid'	1		1
'Universidad Autónoma de Madrid'	42	5	47
'Universidad Camilo José Cela'	1		1
'Universidad Carlos III de Madrid'	53	1	54
'Universidad Complutense de Madrid'	111	9	120
'Universidad de Alcalá'	35		35
'Universidad Europea de Madrid'	3		3
'Universidad Politécnica de Madrid'	48	5	53
'Universidad Rey Juan Carlos'	41	3	44
'Universidad San Pablo-CEU'	2		2
<b>Comunidad Foral de Navarra</b>			
'Universidad Pública de Navarra'	6	1	7
<b>Comunidad Valenciana</b>			
'Universidad de Alicante'	47	6	53
'Universidad Jaume I de Castellón'	11	1	12
'Universidad Miguel Hernández de Elche'	24	3	27
'Universitat de València Estudi General'	69	2	71
'Universitat Politècnica de València'	67	6	73
<b>Estado</b>			
'Universidad de Deusto'	2		2
'Universidad de Navarra'	13	2	15
'Universidad Nacional de Educación a Distancia'	30	3	33
<b>Extremadura</b>			
'Universidad de Extremadura'	41	1	42
<b>Galicia</b>			
'Universidad de A Coruña'	18	2	20
'Universidad de Santiago de Compostela'	26	1	27
'Universidad de Vigo'	22	4	26
<b>Illes Balears</b>			
'Universitat de les Illes Balears'	22		22
<b>La Rioja</b>			
'Universidad de La Rioja'	7	2	9
<b>País Vasco</b>			
'Mondragón Unibertsitatea'	3		3
'Universidad del País Vasco - Euskal Herriko Unibertsitatea'	45	1	46
<b>Principado de Asturias</b>			
'Universidad de Oviedo'	56	6	62
<b>Región de Murcia</b>			
'Universidad Católica San Antonio'		1	1
'Universidad de Murcia'	43	3	46
'Universidad Politécnica de Cartagena'	11	2	13
<b>Total general</b>	<b>1.649</b>	<b>141</b>	<b>1.790</b>

**T.52. Número de solicitudes de acreditación a través del procedimiento 'No automático' y la vía de 'Profesor Titular de Universidad (TU)', por estado de evaluación, rama de conocimiento, comisión de evaluación y área de conocimiento.**

Admin\_E\_Resp: (Todas). IdUniversidadMECD: (Todas)  
Fuente: ANECA (ACADEMIA)

status_id_r2	(Varios elementos)
record_fig_type	TU
record_type_r1	No automatico
aneca_date_year	(Varios elementos)
Admin_E_Resp	(Todas)
IdUniversidadMECD	(Todas)

Cuenta de n_expediente	Etiquetas de columna		
	Con resultado de evaluacion definitivo	Pendiente de resultado de evaluacion definitivo	Total general

**Etiquetas de fila**

	341	32	373
<b>Artes y Humanidades</b>			
<b>E19. Historia y Filosofía</b>			
Analisis Geografico Regional (010 )	6		6
Arqueologia (033 )	7		7
Ciencias y Tecnicas Historiograficas (085 )	2	1	3
Filosofia (375 )	22	9	31
Geografia Fisica (430 )	9		9
Geografia Humana (435 )	12	1	13
Historia Antigua (445 )	6		6
Historia Contemporanea (450 )	13		13
Historia de America (455 )	3		3
Historia de la Ciencia (460 )	4	1	5
Historia Medieval (485 )	6		6
Historia Moderna (490 )	9	1	10
Logica y Filosofia de la Ciencia (585 )	1	1	2
Prehistoria (695 )	15		15
<b>E20. Filología y Lingüística</b>			
Estudios Arabes e Islamicos (285 )	2	1	3
Estudios de Asia oriental (568)	1		1
Estudios Hebreos y Arameos (290 )	4		4
Filologia Alemana (320 )	4		4
Filologia Catalana (325 )	5	1	6
Filologia Francesa (335 )	9		9
Filologia Gallega y Portuguesa (370 )		1	1
Filologia Griega (340 )	11		11
Filologia Inglesa (345 )	41	6	47
Filologia Italiana (350 )	1		1
Filologia Latina (355 )	1		1
Filologia Romanica (360 )	2		2
Lengua Espanola (567 )	19		19
Lingüística General (575 )	4	1	5
Literatura Espanola (583 )	25	4	29
Teoria de la Literatura Comparada (796 )	11		11
Traduccion e Interpretacion (814 )	13		13

<b>E21. Historia del Arte y Expresión Artística</b>			
Dibujo (185 )	13		13
Escultura (260 )	6	1	7
Estetica y Teoria De Las Artes (270 )	3		3
Historia del Arte (465 )	34	1	35
Musica (635 )	10	1	11
Pintura (690 )	7	1	8
<b>Ciencias</b>	<b>528</b>	<b>38</b>	<b>566</b>
<b>A01. Matemáticas</b>			
Algebra (005 )	13	1	14
Analisis Matematico (015 )	13	1	14
Estadistica e Investigacion Operativa (265 )	27	1	28
Geometria y Topologia (440 )	12		12
Matematica Aplicada (595 )	24	4	28
<b>A02. Física</b>			
Astronomia y Astrofisica (038 )	7		7
Electromagnetismo (247 )	1		1
Fisica Aplicada (385 )	28	5	33
Fisica Atomica Molecular y Nuclear (390 )	10	2	12
Fisica de la Materia Condensada (395 )	19	4	23
Fisica de la Tierra (398 )	6	2	8
Fisica Teorica (405 )	8	2	10
Optica (647 )	10	1	11
<b>A03. Química</b>			
Quimica Analitica (750 )	29	1	30
Quimica Fisica (755 )	22		22
Quimica Inorganica (760 )	24		24
Quimica Organica (765 )	28	2	30
<b>A04. Ciencias de la Naturaleza</b>			
Antropologia Fisica (028 )	1		1
Botanica (063 )	16		16
Cristalografia y Mineralogia (120 )	6		6
Ecologia (220 )	29	2	31
Edafologia y Quimica Agricola (240 )	14	1	15
Estratigrafia (280 )	6	1	7
Fisiologia Vegetal (412 )	19		19
Geodinamica Externa (427 )	7		7
Geodinamica Interna (428 )	2		2
Paleontologia (655 )	10		10
Petrologia y Geoquimica (685 )	2		2
Zoologia (819)	15		15
<b>A05. Biología Celular y Molecular</b>			
Biologia Celular (050 )	39	2	41
Bioquimica y Biologia Molecular (060 )	63	4	67
Ecologia (220 )	1		1
Genetica (420 )	16	2	18
Microbiologia (630 )	1		1
<b>Ciencias de la Salud</b>	<b>422</b>	<b>53</b>	<b>475</b>
<b>B06. Ciencias Biomédicas</b>			
Anatomia Patologica (020 )	5	2	7
Anatomia y Anatomia Patologica (025 )	7		7
Anatomia y Embriologia Humana (027 )	9	2	11
Fisiologia (410 )	42	1	43
Histologia (443 )	7		7
Inmunologia (566 )	8	2	10

Microbiología (630 )	15		15
Parasitología (660 )	2		2
Radiología y Medicina Física (770 )	1		1
Toxicología (807 )	7		7
<b>B07. Medicina Clínica y Especialidades Clínicas</b>			
Anatomía y Anatomía Patológica (025 )	1		1
Cirugía (090 )	23	5	28
Dermatología (183 )	5		5
Estomatología (275 )	14	1	15
Fisiología (410 )	1		1
Medicina (610 )	102	11	113
Medicina Legal y Forense (613 )	2		2
Obstetricia y Ginecología (645 )	12	3	15
Oftalmología (646 )	4	1	5
Otorrinolaringología (653 )	2		2
Pediatría (670 )	9	2	11
Psiquiatría (745 )	11		11
Radiología y Medicina Física (770 )	6	1	7
Traumatología y Ortopedia (830)	7		7
Urología (817)	4		4
<b>B08. Especialidades Sanitarias</b>			
Enfermería (255 )	29	8	37
Farmacia y Tecnología Farmacéutica (310 )	7	2	9
Farmacología (315 )	17	1	18
Fisiología (410 )		1	1
Fisioterapia (413 )	20	3	23
Medicina Preventiva y Salud Pública (615 )	19	4	23
Medicina y Cirugía Animal (617 )	4		4
Nutrición y Bromatología (640 )	17	2	19
Sanidad Animal (773 )	3	1	4
<b>Ciencias Sociales y Jurídicas</b>	<b>938</b>	<b>111</b>	<b>1.049</b>
<b>D14. Derecho</b>			
Derecho Administrativo (125 )	18	1	19
Derecho Civil (130 )	13	3	16
Derecho Constitucional (135 )	9	3	12
Derecho del Trabajo y de la Seguridad Social (140 )	17	2	19
Derecho Eclesiástico de Estado (145 )	3		3
Derecho Financiero y Tributario (150 )	11	1	12
Derecho Internacional Privado (155 )	5		5
Derecho Internacional Público y Relaciones Internacionales (160 )	7		7
Derecho Mercantil (165 )	11	3	14
Derecho Penal (170 )	8		8
Derecho Procesal (175 )	9	1	10
Derecho Romano (180 )	7		7
Filosofía Del Derecho (381 )	8	3	11
Historia del Derecho y las Instituciones (470 )	6	1	7
<b>D15. Ciencias Económicas y Empresariales</b>			
Comercialización e Investigación de Mercados (095 )	36	6	42
Economía Aplicada (225 )	72	6	78
Economía Financiera y Contabilidad (230 )	61	14	75
Economía, Sociología y Política Agraria (235 )	2	5	7
Filología Inglesa (345 )	1		1
Fundamentos de Análisis Económico (415 )	27	7	34
Historia e Instituciones Económicas (480 )	10	2	12
Métodos Cuantitativos Para la Economía y la Empresa (623)	10	1	11

Organizacion de Empresas (650 )	103	18	121
<b>D16. Ciencias de la Educación</b>			
Didactica de la Expresion Corporal (187 )	30	2	32
Didactica de la Expresion Musical (189 )	5		5
Didactica de la Expresion Plastica (193 )	6	1	7
Didactica de la Lengua Y Literatura (195 )	12	3	15
Didactica de la Matematica (200 )	14		14
Didactica de las Ciencias Experimentales (205 )	20		20
Didactica de las Ciencias Sociales (210 )	9	2	11
Didactica y Organizacion Escolar (215 )	37		37
Educacion Fisica y Deportiva (245 )	42		42
Metodos de Investigacion y Diagnostico en Educacion (625 )	17	1	18
Teoria e Historia de la Educacion (805 )	28	3	31
<b>D17. Ciencias del Comportamiento</b>			
Metodologia de las Ciencias Y del Comportamiento (620 )	14		14
Personalidad, Evaluacion y Tratamiento Psicologico (680 )	22	2	24
Psicobiologia (725 )	11	2	13
Psicologia Basica (730 )	16	1	17
Psicologia Evolutiva y de la Educacion (735 )	23	1	24
Psicologia Social (740 )	8	1	9
<b>D18. Ciencias Sociales</b>			
Antropologia Social (030 )	7		7
Biblioteconomia y Documentacion (040 )	6		6
Ciencia Politica y de la Administracion (070 )	16		16
Comunicacion Audiovisual y Publicidad (105 )	45	5	50
Filosofia Moral (383 )	3		3
Historia del Pensamiento y de los Movimientos Sociales y Politicos (475 )	1		1
Periodismo (675 )	33	6	39
Sociologia (775 )	44	4	48
Trabajo Social y Servicios Sociales (813 )	15		15
<b>Ingeniería y Arquitectura</b>	<b>832</b>	<b>53</b>	<b>885</b>
<b>C09. Ingeniería Química, de los Materiales y del Medio Natural</b>			
Ciencia de los Materiales e Ingenieria Metalurgica (065 )	33	1	34
Ingenieria Agroforestal (500 )	15		15
Ingenieria Nuclear (550 )	4		4
Ingenieria Quimica (555 )	51	1	52
Mecanica de Fluidos (600 )	1		1
Produccion Animal (700 )	13		13
Produccion Vegetal (705 )	14		14
Tecnologia de los Alimentos (780 )	15	3	18
Tecnologias del Medio Ambiente (790 )	15		15
<b>C10. Ingeniería Mecánica y de la Navegación</b>			
Ciencia de la Computacion e Inteligencia Artificial (075 )	1		1
Ciencias y Tecnicas de la Navegacion (083 )	5	1	6
Construcciones Navales (115 )	3	1	4
Ingenieria Aeroespacial (495 )	8		8
Ingenieria de los Procesos de Fabricacion (515 )	11	1	12
Ingenieria e Infraestructuras de los Transportes (530 )	5		5
Ingenieria Hidraulica (540 )	10	2	12
Ingenieria Mecanica (545 )	29	5	34
Maquinas y Motores Termicos (590 )	27	5	32
Mecanica de Fluidos (600 )	15	1	16
Mecanica de Medios Continuos y Teoria de Estructuras (605 )	23	1	24
Proyectos de Ingenieria (720 )	4	1	5
<b>C11. Ingeniería Eléctrica y de Telecomunicaciones</b>			

Algebra (005 )	1		1
Ciencia de la Computacion e Inteligencia Artificial (075 )	1		1
Electronica (250 )	16	1	17
Ingenieria de Sistemas y Automatica (520 )	29		29
Ingenieria del Terreno (525 )	1		1
Ingenieria Electrica (535 )	27	1	28
Ingenieria Mecanica (545 )	1		1
Ingenieria Telematica (560 )	13		13
Tecnologia Electronica (785 )	23	1	24
Teoria de la Senal y Comunicaciones (800 )	53	1	54
<b>C12. Ingeniería Informática</b>			
Arquitectura y Tecnologia de Computadores (035 )	48		48
Ciencia de la Computacion e Inteligencia Artificial (075 )	76	5	81
Ingenieria de Sistemas y Automatica (520 )	1		1
Lenguajes y Sistemas Informaticos (570 )	54	7	61
<b>C13. Arquitectura, Ingeniería Civil, Construcción y Urbanismo</b>			
Algebra (005 )	1		1
Composicion Arquitectonica (100 )	8	1	9
Construcciones Arquitectonicas (110 )	39	6	45
Explotacion de las Minas (295 )	3		3
Expresion Grafica Arquitectonica (300 )	10	1	11
Expresion Grafica en la Ingenieria (305 )	20	2	22
Ingenieria Cartografica Geodesica y Fotogrametria (505 )	11		11
Ingenieria de la Construccion (510 )	35	1	36
Ingenieria del Terreno (525 )	12		12
Mecanica de Medios Continuos y Teoria de Estructuras (605 )	1		1
Prospeccion e Investigacion Minera (710 )	6		6
Proyectos Arquitectonicos (715 )	27	1	28
Urbanistica y Ordenacion del Territorio (815 )	13	2	15
<b>Total general</b>	<b>3.061</b>	<b>287</b>	<b>3.348</b>

**T.53. Número de solicitudes de acreditación a través del procedimiento 'No automático' y la vía de 'Catedrático de Universidad (CU)', por estado de evaluación, rama de conocimiento, comisión de evaluación y área de conocimiento.**

Admin\_E\_Resp: (Todas). IdUniversidadMECD: (Todas)

Fuente: ANECA (ACADEMIA)

status_id_r2	(Varios elementos)
record_fig_type	CU
record_type_r1	No automatico
aneca_date_year	(Varios elementos)
Admin_E_Resp	(Todas)
IdUniversidadMECD	(Todas)

Cuenta de n_expediente	Etiquetas de columna		
	Con resultado de evaluacion definitivo	Pendiente de resultado de evaluacion definitivo	Total general
<b>Etiquetas de fila</b>			

	217	18	235
<b>Artes y Humanidades</b>			
<b>E19. Historia y Filosofía</b>			
Analisis Geografico Regional (010 )	3		3
Arqueología (033 )	3		3
Ciencias y Tecnicas Historiograficas (085 )	4		4
Filosofia (375 )	10	3	13
Geografia Fisica (430 )	5	1	6
Geografia Humana (435 )	4		4
Historia Antigua (445 )	7	1	8
Historia Contemporanea (450 )	13	2	15
Historia de la Ciencia (460 )	4		4
Historia Medieval (485 )	6		6
Historia Moderna (490 )	3	2	5
Logica y Filosofia de la Ciencia (585 )	2		2
Prehistoria (695 )	4		4
<b>E20. Filología y Lingüística</b>			
Estudios Arabes e Islamicos (285 )	5		5
Estudios Hebreos y Arameos (290 )		1	1
Filologia Alemana (320 )	1		1
Filologia Catalana (325 )	3	1	4
Filologia Francesa (335 )	4		4
Filologia Gallega y Portuguesa (370 )	2		2
Filologia Griega (340 )	1		1
Filologia Inglesa (345 )	25	1	26
Filologia Italiana (350 )	4		4
Filologia Latina (355 )	4		4
Lengua Espanola (567 )	11	2	13
Lingüística General (575 )	3	1	4
Literatura Espanola (583 )	16		16
Teoria de la Literatura Comparada (796 )	7		7
Traduccion e Interpretacion (814 )	7		7
<b>E21. Historia del Arte y Expresión Artística</b>			

Dibujo (185 )	4		4
Escultura (260 )	5	1	6
Estetica y Teoria De Las Artes (270 )	7	1	8
Historia del Arte (465 )	25	1	26
Musica (635 )	5		5
Pintura (690 )	10		10
<b>Ciencias</b>	<b>381</b>	<b>25</b>	<b>406</b>
<b>A01. Matemáticas</b>			
Algebra (005 )	11		11
Analisis Matematico (015 )	17	1	18
Estadistica e Investigacion Operativa (265 )	25	1	26
Geometria y Topologia (440 )	4		4
Matematica Aplicada (595 )	40	4	44
<b>A02. Física</b>			
Astronomia y Astrofisica (038 )	6		6
Electromagnetismo (247 )	4		4
Fisica Aplicada (385 )	45	4	49
Fisica Atomica Molecular y Nuclear (390 )	8	1	9
Fisica de la Materia Condensada (395 )	13	2	15
Fisica de la Tierra (398 )	7	1	8
Fisica Teorica (405 )	15		15
Optica (647 )	9		9
<b>A03. Química</b>			
Quimica Analitica (750 )	11		11
Quimica Fisica (755 )	12	1	13
Quimica Inorganica (760 )	18	1	19
Quimica Organica (765 )	18		18
<b>A04. Ciencias de la Naturaleza</b>			
Antropologia Fisica (028 )	1		1
Botanica (063 )	4	1	5
Cristalografia y Mineralogia (120 )	4		4
Ecologia (220 )	12		12
Edafologia y Quimica Agricola (240 )	6		6
Estratigrafia (280 )	2		2
Fisiologia Vegetal (412 )	6		6
Geodinamica Externa (427 )	2		2
Geodinamica Interna (428 )	2	1	3
Paleontologia (655 )	4		4
Petrologia y Geoquimica (685 )		2	2
Zoologia (819)	14		14
<b>A05. Biología Celular y Molecular</b>			
Biologia Celular (050 )	15	1	16
Bioquimica y Biologia Molecular (060 )	30	3	33
Genetica (420 )	15	1	16
Microbiologia (630 )	1		1
<b>Ciencias de la Salud</b>	<b>153</b>	<b>19</b>	<b>172</b>
<b>B06. Ciencias Biomédicas</b>			
Anatomia Patologica (020 )	1		1
Anatomia y Anatomia Patologica (025 )	3		3
Anatomia y Embriologia Humana (027 )	3		3
Fisiologia (410 )	15	3	18
Histologia (443 )	1		1
Inmunologia (566 )	5		5
Microbiologia (630 )	6		6
Toxicologia (807 )	2	1	3



<b>B07. Medicina Clínica y Especialidades Clínicas</b>			
Cirugía (090 )	6	2	8
Dermatología (183 )	1		1
Estomatología (275 )	5		5
Medicina (610 )	31	5	36
Medicina Legal y Forense (613 )	1		1
Medicina y Cirugía Animal (617 )	1		1
Obstetricia y Ginecología (645 )	6		6
Oftalmología (646 )	1		1
Pediatría (670 )	8	1	9
Psiquiatría (745 )	5	1	6
Radiología y Medicina Física (770 )	1		1
Traumatología y Ortopedia (830)	1		1
Urología (817)	3		3
<b>B08. Especialidades Sanitarias</b>			
Enfermería (255 )	4	2	6
Farmacia y Tecnología Farmacéutica (310 )	1		1
Farmacología (315 )	13		13
Fisioterapia (413 )	3		3
Medicina Preventiva y Salud Pública (615 )	6	3	9
Medicina y Cirugía Animal (617 )	4		4
Nutrición y Bromatología (640 )	12		12
Sanidad Animal (773 )	4	1	5
<b>Ciencias Sociales y Jurídicas</b>	<b>496</b>	<b>51</b>	<b>547</b>
<b>D14. Derecho</b>			
Derecho Administrativo (125 )	12	2	14
Derecho Civil (130 )	18	1	19
Derecho Constitucional (135 )	13	1	14
Derecho del Trabajo y de la Seguridad Social (140 )	21		21
Derecho Eclesiástico de Estado (145 )	3	1	4
Derecho Financiero y Tributario (150 )	11	1	12
Derecho Internacional Privado (155 )	5		5
Derecho Internacional Público y Relaciones Internacionales (160 )	9	1	10
Derecho Mercantil (165 )	7	1	8
Derecho Penal (170 )	14	6	20
Derecho Procesal (175 )	12	2	14
Derecho Romano (180 )	2	3	5
Filosofía Del Derecho (381 )	9	3	12
Historia del Derecho y las Instituciones (470 )	3	1	4
<b>D15. Ciencias Económicas y Empresariales</b>			
Comercialización e Investigación de Mercados (095 )	29		29
Composición Arquitectónica (100 )	1		1
Economía Aplicada (225 )	50	5	55
Economía Financiera y Contabilidad (230 )	28	3	31
Economía, Sociología y Política Agraria (235 )	3		3
Fundamentos de Análisis Económico (415 )	29		29
Historia e Instituciones Económicas (480 )	11	1	12
Métodos Cuantitativos Para la Economía y la Empresa (623)	7		7
Organización de Empresas (650 )	52	6	58
<b>D16. Ciencias de la Educación</b>			
Didáctica de la Expresión Corporal (187 )	9		9
Didáctica de la Lengua Y Literatura (195 )	3	1	4
Didáctica de la Matemática (200 )	1		1
Didáctica de las Ciencias Experimentales (205 )	6		6
Didáctica de las Ciencias Sociales (210 )	3		3

Didactica y Organizacion Escolar (215 )	10		10
Educacion Fisica y Deportiva (245 )	23	2	25
Metodos de Investigacion y Diagnostico en Educacion (625 )	4	1	5
Teoria e Historia de la Educacion (805 )	3		3
<b>D17. Ciencias del Comportamiento</b>			
Metodologia de las Ciencias Y del Comportamiento (620 )	3	1	4
Personalidad, Evaluacion y Tratamiento Psicologico (680 )	11	1	12
Psicobiologia (725 )	4		4
Psicologia Basica (730 )	6		6
Psicologia Evolutiva y de la Educacion (735 )	9	1	10
Psicologia Social (740 )	9	2	11
<b>D18. Ciencias Sociales</b>			
Antropologia Social (030 )	3	1	4
Biblioteconomia y Documentacion (040 )	3		3
Ciencia Politica y de la Administracion (070 )	4		4
Comunicacion Audiovisual y Publicidad (105 )	10	2	12
Filosofia Moral (383 )	1		1
Historia del Pensamiento y de los Movimientos Sociales y Politicos (475 )	1		1
Periodismo (675 )	9	1	10
Sociologia (775 )	10		10
Trabajo Social y Servicios Sociales (813 )	2		2
<b>Ingeniería y Arquitectura</b>	<b>420</b>	<b>32</b>	<b>452</b>
<b>C09. Ingeniería Química, de los Materiales y del Medio Natural</b>			
Ciencia de los Materiales e Ingenieria Metalurgica (065 )	12	1	13
Ingenieria Aeroespacial (495 )	1		1
Ingenieria Agroforestal (500 )	7	1	8
Ingenieria Electrica (535 )	1		1
Ingenieria Nuclear (550 )	1		1
Ingenieria Quimica (555 )	33		33
Ingenieria Textil y Papelera (565 )	1		1
Produccion Animal (700 )	7		7
Produccion Vegetal (705 )	12	1	13
Tecnologia de los Alimentos (780 )	8		8
Tecnologias del Medio Ambiente (790 )	6		6
<b>C10. Ingeniería Mecánica y de la Navegación</b>			
Ciencias y Tecnicas de la Navegacion (083 )	3		3
Construcciones Navales (115 )	1	1	2
Ingenieria Aeroespacial (495 )	5	1	6
Ingenieria de los Procesos de Fabricacion (515 )	3	1	4
Ingenieria Hidraulica (540 )	7	1	8
Ingenieria Mecanica (545 )	13	2	15
Maquinas y Motores Termicos (590 )	15	2	17
Mecanica de Fluidos (600 )	7		7
Mecanica de Medios Continuos y Teoria de Estructuras (605 )	19		19
Proyectos de Ingenieria (720 )	4	1	5
<b>C11. Ingeniería Eléctrica y de Telecomunicaciones</b>			
Ciencia de la Computacion e Inteligencia Artificial (075 )	1		1
Electronica (250 )	8	1	9
Ingenieria de Sistemas y Automatica (520 )	16	1	17
Ingenieria Electrica (535 )	10		10
Ingenieria Telematica (560 )	11		11
Tecnologia Electronica (785 )	13	2	15
Teoria de la Senal y Comunicaciones (800 )	31	1	32
<b>C12. Ingeniería Informática</b>			
Arquitectura y Tecnologia de Computadores (035 )	28	1	29

Ciencia de la Computacion e Inteligencia Artificial (075 )	44	2	46
Lenguajes y Sistemas Informaticos (570 )	32	4	36
<b>C13. Arquitectura, Ingeniería Civil, Construcción y Urbanismo</b>			
Composicion Arquitectonica (100 )	6		6
Construcciones Arquitectonicas (110 )	12	2	14
Explotacion de las Minas (295 )	3		3
Expresion Grafica Arquitectonica (300 )	2	1	3
Expresion Grafica en la Ingenieria (305 )	6		6
Ingenieria Cartografica Geodesica y Fotogrametria (505 )	4		4
Ingenieria de la Construccion (510 )	12		12
Ingenieria del Terreno (525 )	1		1
Mecanica de Medios Continuos y Teoria de Estructuras (605 )	1		1
Prospeccion e Investigacion Minera (710 )	1		1
Proyectos Arquitectonicos (715 )	7	4	11
Urbanistica y Ordenacion del Territorio (815 )	5	1	6
<b>Total general</b>	<b>1.667</b>	<b>145</b>	<b>1.812</b>

**T.56. Evolución anual del número de solicitudes de acreditación evaluadas a través del procedimiento 'No automático', por resultado de evaluación y cuerpo docente universitario.**

Admin\_E\_Resp: (Todas). IdUniversidadMECD: (Todas)  
Fuente: ANECA (ACADEMIA)

status_id_r2	(Varios elementos)
record_type_r1	No automatico
Admin_E_Resp	(Todas)
IdUniversidadMECD	(Todas)

Cuenta de n_expediente Etiquetas de fila	Etiquetas de columna		
	Evaluacion positiva	Evaluacion negativa	Total general
<b>CU</b>	<b>1.045</b>	<b>337</b>	<b>1.382</b>
2018	541	144	685
2019	504	193	697
<b>TU</b>	<b>2.003</b>	<b>535</b>	<b>2.538</b>
2018	943	235	1.178
2019	1.060	300	1.360
<b>Total general</b>	<b>3.048</b>	<b>872</b>	<b>3.920</b>

**T.57. Evolución anual de la distribución porcentual por resultado de evaluación de las solicitudes de acreditación evaluadas a través del procedimiento 'No automático', por cuerpo docente universitario.**

Admin\_E\_Resp: (Todas). IdUniversidadMECD: (Todas)  
 Fuente: ANECA (ACADEMIA)

status_id_r2	(Varios elementos)
record_type_r1	No automatico
Admin_E_Resp	(Todas)
IdUniversidadMECD	(Todas)

Cuenta de n_expediente	Etiquetas de columna		
Etiquetas de fila	Evaluacion positiva	Evaluacion negativa	Total general
<b>CU</b>	<b>76%</b>	<b>24%</b>	<b>100%</b>
2018	79%	21%	100%
2019	72%	28%	100%
<b>TU</b>	<b>79%</b>	<b>21%</b>	<b>100%</b>
2018	80%	20%	100%
2019	78%	22%	100%
<b>Total general</b>	<b>78%</b>	<b>22%</b>	<b>100%</b>

**T.58. Evolución anual de la distribución porcentual por resultado de evaluación de las solicitudes de acreditación evaluadas a través del procedimiento 'No automático', por cuerpo docente universitario, rama de conocimiento y comisión de evaluación.**

Admin\_E\_Resp: (Todas). IdUniversidadMECD: (Todas)  
Fuente: ANECA (ACADEMIA)

status_id_r2	(Varios elementos)
record_type_r1	No automatico
Admin_E_Resp	(Todas)
IdUniversidadMECD	(Todas)

Cuenta de n_expediente Etiquetas de fila	Etiquetas de columna		
	Evaluacion positiva	Evaluacion negativa	Total general
<b>CU</b>	<b>76%</b>	<b>24%</b>	<b>100%</b>
<b>Artes y Humanidades</b>	<b>73%</b>	<b>27%</b>	<b>100%</b>
E19. Historia y Filosofía			
2018	45%	55%	100%
2019	85%	15%	100%
E20. Filología y Lingüística			
2018	79%	21%	100%
2019	53%	48%	100%
E21. Historia del Arte y Expresión Artística			
2018	100%	0%	100%
2019	84%	16%	100%
<b>Ciencias</b>	<b>86%</b>	<b>14%</b>	<b>100%</b>
A01. Matemáticas			
2018	88%	12%	100%
2019	73%	27%	100%
A02. Física			
2018	89%	11%	100%
2019	86%	14%	100%
A03. Química			
2018	85%	15%	100%
2019	77%	23%	100%
A04. Ciencias de la Naturaleza			
2018	96%	4%	100%
2019	96%	4%	100%
A05. Biología Celular y Molecular			
2018	84%	16%	100%
2019	91%	9%	100%
<b>Ciencias de la Salud</b>	<b>62%</b>	<b>38%</b>	<b>100%</b>
B06. Ciencias Biomédicas			
2018	57%	43%	100%
2019	73%	27%	100%
B07. Medicina Clínica y Especialidades Clínicas			
2018	62%	38%	100%
2019	57%	43%	100%
B08. Especialidades Sanitarias			
2018	53%	47%	100%
2019	75%	25%	100%
<b>Ciencias Sociales y Jurídicas</b>	<b>74%</b>	<b>26%</b>	<b>100%</b>
D14. Derecho			
2018	67%	33%	100%
2019	58%	42%	100%
D15. Ciencias Económicas y Empresariales			
2018	99%	1%	100%
2019	90%	10%	100%
D16. Ciencias de la Educación			
2018	47%	53%	100%
2019	69%	31%	100%
D17. Ciencias del Comportamiento			
2018	53%	47%	100%
2019	47%	53%	100%
D18. Ciencias Sociales			
2018	45%	55%	100%
2019	46%	54%	100%
<b>Ingeniería y Arquitectura</b>	<b>73%</b>	<b>27%</b>	<b>100%</b>
C09. Ingeniería Química, de los Materiales y del Medio Natural			
2018	86%	14%	100%
2019	69%	31%	100%
C10. Ingeniería Mecánica y de la Navegación			
2018	86%	14%	100%
2019	81%	19%	100%
C11. Ingeniería Eléctrica y de Telecomunicaciones			
2018	71%	29%	100%
2019	63%	37%	100%
C12. Ingeniería Informática			
2018	75%	25%	100%
2019	61%	39%	100%
C13. Arquitectura, Ingeniería Civil, Construcción y Urbanismo			
2018	80%	20%	100%
2019	55%	45%	100%
<b>TU</b>	<b>79%</b>	<b>21%</b>	<b>100%</b>
<b>Artes y Humanidades</b>	<b>71%</b>	<b>29%</b>	<b>100%</b>
E19. Historia y Filosofía			
2018	48%	52%	100%
2019	77%	23%	100%
E20. Filología y Lingüística			
2018	71%	29%	100%
2019	72%	28%	100%
E21. Historia del Arte y Expresión Artística			
2018	93%	7%	100%
2019	56%	44%	100%
<b>Ciencias</b>	<b>91%</b>	<b>9%</b>	<b>100%</b>
A01. Matemáticas			
2018	92%	8%	100%
2019	81%	19%	100%
A02. Física			
2018	87%	13%	100%
2019	97%	3%	100%
A03. Química			
2018	97%	3%	100%
2019	91%	9%	100%
A04. Ciencias de la Naturaleza			
2018	90%	10%	100%
2019	87%	13%	100%
A05. Biología Celular y Molecular			
2018	90%	10%	100%
2019	98%	2%	100%
<b>Ciencias de la Salud</b>	<b>53%</b>	<b>47%</b>	<b>100%</b>
B06. Ciencias Biomédicas			
2018	80%	20%	100%

2019	81%	19%	100%
<b>B07. Medicina Clínica y Especialidades Clínicas</b>			
2018	33%	67%	100%
2019	35%	65%	100%
<b>B08. Especialidades Sanitarias</b>			
2018	62%	38%	100%
2019	72%	28%	100%
<b>Ciencias Sociales y Jurídicas</b>	<b>81%</b>	<b>19%</b>	<b>100%</b>
<b>D14. Derecho</b>			
2018	67%	33%	100%
2019	57%	43%	100%
<b>D15. Ciencias Económicas y Empresariales</b>			
2018	95%	5%	100%
2019	90%	10%	100%
<b>D16. Ciencias de la Educación</b>			
2018	73%	27%	100%
2019	78%	22%	100%
<b>D17. Ciencias del Comportamiento</b>			
2018	62%	38%	100%
2019	83%	18%	100%
<b>D18. Ciencias Sociales</b>			
2018	83%	17%	100%
2019	88%	12%	100%
<b>Ingeniería y Arquitectura</b>	<b>84%</b>	<b>16%</b>	<b>100%</b>
<b>C09. Ingeniería Química, de los Materiales y del Medio Natural</b>			
2018	96%	4%	100%
2019	83%	17%	100%
<b>C10. Ingeniería Mecánica y de la Navegación</b>			
2018	89%	11%	100%
2019	89%	11%	100%
<b>C11. Ingeniería Eléctrica y de Telecomunicaciones</b>			
2018	88%	12%	100%
2019	83%	17%	100%
<b>C12. Ingeniería Informática</b>			
2018	88%	13%	100%
2019	84%	16%	100%
<b>C13. Arquitectura, Ingeniería Civil, Construcción y Urbanismo</b>			
2018	71%	29%	100%
2019	69%	31%	100%
<b>Total general</b>	<b>78%</b>	<b>22%</b>	<b>100%</b>

**T.59. Número de solicitudes de acreditación evaluadas a través del procedimiento 'No automático', por resultado de evaluación, cuerpo docente universitario, rama de conocimiento y comisión de evaluación.**

Admin\_E\_Resp: (Todas). IdUniversidadMECD: (Todas)  
Fuente: ANECA (ACADEMIA)

status_id_r2	(Varios elementos)
record_type_r1	No automatico
eval_date_year	(Varios elementos)
Admin_E_Resp	(Todas)
IdUniversidadMECD	(Todas)

Cuenta de n_expediente Etiquetas de fila	Etiquetas de columna		
	Evaluacion positiva	Evaluacion negativa	Total general
<b>CU</b>	<b>1.045</b>	<b>337</b>	<b>1.382</b>
<b>Artes y Humanidades</b>	<b>126</b>	<b>46</b>	<b>172</b>
E19. Historia y Filosofía	32	16	48
E20. Filología y Lingüística	47	26	73
E21. Historia del Arte y Expresión Artística	47	4	51
<b>Ciencias</b>	<b>300</b>	<b>49</b>	<b>349</b>
A01. Matemáticas	70	17	87
A02. Física	86	12	98
A03. Química	46	11	57
A04. Ciencias de la Naturaleza	51	2	53
A05. Biología Celular y Molecular	47	7	54
<b>Ciencias de la Salud</b>	<b>75</b>	<b>46</b>	<b>121</b>
B06. Ciencias Biomédicas	16	9	25
B07. Medicina Clínica y Especialidades Clínicas	34	23	57
B08. Especialidades Sanitarias	25	14	39
<b>Ciencias Sociales y Jurídicas</b>	<b>303</b>	<b>107</b>	<b>410</b>
D14. Derecho	64	42	106
D15. Ciencias Económicas y Empresariales	178	11	189
D16. Ciencias de la Educación	27	17	44
D17. Ciencias del Comportamiento	19	19	38
D18. Ciencias Sociales	15	18	33
<b>Ingeniería y Arquitectura</b>	<b>241</b>	<b>89</b>	<b>330</b>
C09. Ingeniería Química, de los Materiales y del Medio Natural	56	16	72
C10. Ingeniería Mecánica y de la Navegación	52	10	62
C11. Ingeniería Eléctrica y de Telecomunicaciones	47	23	70
C12. Ingeniería Informática	58	26	84
C13. Arquitectura, Ingeniería Civil, Construcción y Urbanismo	28	14	42
<b>TU</b>	<b>2.003</b>	<b>535</b>	<b>2.538</b>
<b>Artes y Humanidades</b>	<b>189</b>	<b>79</b>	<b>268</b>
E19. Historia y Filosofía	55	28	83
E20. Filología y Lingüística	88	35	123
E21. Historia del Arte y Expresión Artística	46	16	62
<b>Ciencias</b>	<b>421</b>	<b>43</b>	<b>464</b>
A01. Matemáticas	71	11	82
A02. Física	70	7	77
A03. Química	82	6	88
A04. Ciencias de la Naturaleza	95	12	107
A05. Biología Celular y Molecular	103	7	110
<b>Ciencias de la Salud</b>	<b>180</b>	<b>157</b>	<b>337</b>
B06. Ciencias Biomédicas	65	16	81
B07. Medicina Clínica y Especialidades Clínicas	59	113	172
B08. Especialidades Sanitarias	56	28	84
<b>Ciencias Sociales y Jurídicas</b>	<b>632</b>	<b>144</b>	<b>776</b>
D14. Derecho	57	37	94
D15. Ciencias Económicas y Empresariales	268	24	292
D16. Ciencias de la Educación	132	42	174
D17. Ciencias del Comportamiento	57	22	79
D18. Ciencias Sociales	118	19	137
<b>Ingeniería y Arquitectura</b>	<b>581</b>	<b>112</b>	<b>693</b>
C09. Ingeniería Química, de los Materiales y del Medio Natural	126	13	139
C10. Ingeniería Mecánica y de la Navegación	102	13	115
C11. Ingeniería Eléctrica y de Telecomunicaciones	121	20	141
C12. Ingeniería Informática	127	21	148
C13. Arquitectura, Ingeniería Civil, Construcción y Urbanismo	105	45	150
<b>Total general</b>	<b>3.048</b>	<b>872</b>	<b>3.920</b>

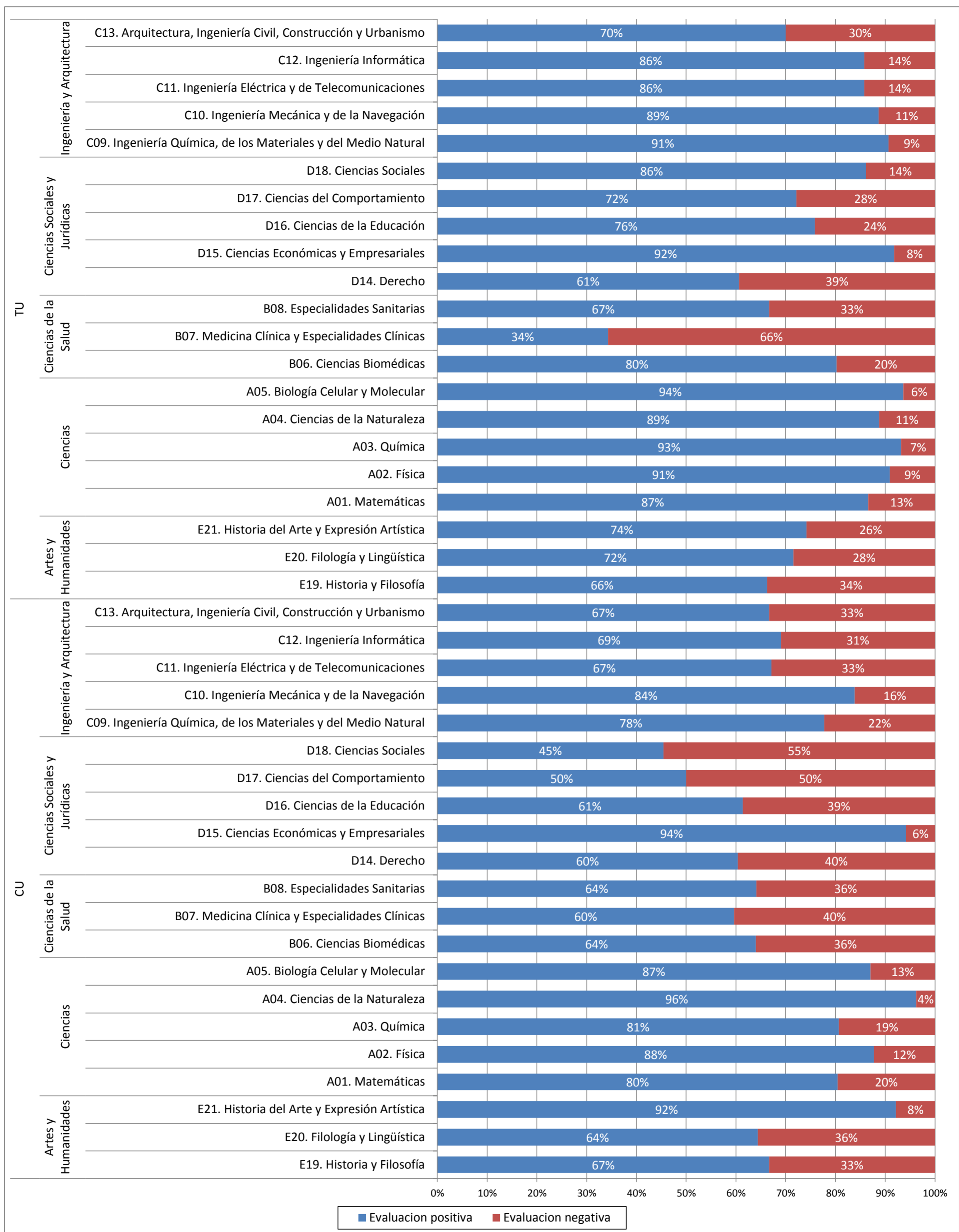


**T.60. Distribución porcentual por resultado de evaluación de las solicitudes de acreditación evaluadas a través del procedimiento 'No automático', por cuerpo docente universitario, rama de conocimiento y comisión de evaluación.**

Admin\_E\_Resp: (Todas). IdUniversidadMECD: (Todas)  
Fuente: ANECA (ACADEMIA)

status_id_r2	(Varios elementos)
record_type_r1	No automatico
eval_date_year	(Varios elementos)
Admin_E_Resp	(Todas)
IdUniversidadMECD	(Todas)

Cuenta de n_expediente Etiquetas de fila	Etiquetas de columna		
	Evaluacion positiva	Evaluacion negativa	Total general
<b>CU</b>	<b>76%</b>	<b>24%</b>	<b>100%</b>
<b>Artes y Humanidades</b>	<b>73%</b>	<b>27%</b>	<b>100%</b>
E19. Historia y Filosofía	67%	33%	100%
E20. Filología y Lingüística	64%	36%	100%
E21. Historia del Arte y Expresión Artística	92%	8%	100%
<b>Ciencias</b>	<b>86%</b>	<b>14%</b>	<b>100%</b>
A01. Matemáticas	80%	20%	100%
A02. Física	88%	12%	100%
A03. Química	81%	19%	100%
A04. Ciencias de la Naturaleza	96%	4%	100%
A05. Biología Celular y Molecular	87%	13%	100%
<b>Ciencias de la Salud</b>	<b>62%</b>	<b>38%</b>	<b>100%</b>
B06. Ciencias Biomédicas	64%	36%	100%
B07. Medicina Clínica y Especialidades Clínicas	60%	40%	100%
B08. Especialidades Sanitarias	64%	36%	100%
<b>Ciencias Sociales y Jurídicas</b>	<b>74%</b>	<b>26%</b>	<b>100%</b>
D14. Derecho	60%	40%	100%
D15. Ciencias Económicas y Empresariales	94%	6%	100%
D16. Ciencias de la Educación	61%	39%	100%
D17. Ciencias del Comportamiento	50%	50%	100%
D18. Ciencias Sociales	45%	55%	100%
<b>Ingeniería y Arquitectura</b>	<b>73%</b>	<b>27%</b>	<b>100%</b>
C09. Ingeniería Química, de los Materiales y del Medio Natural	78%	22%	100%
C10. Ingeniería Mecánica y de la Navegación	84%	16%	100%
C11. Ingeniería Eléctrica y de Telecomunicaciones	67%	33%	100%
C12. Ingeniería Informática	69%	31%	100%
C13. Arquitectura, Ingeniería Civil, Construcción y Urbanismo	67%	33%	100%
<b>TU</b>	<b>79%</b>	<b>21%</b>	<b>100%</b>
<b>Artes y Humanidades</b>	<b>71%</b>	<b>29%</b>	<b>100%</b>
E19. Historia y Filosofía	66%	34%	100%
E20. Filología y Lingüística	72%	28%	100%
E21. Historia del Arte y Expresión Artística	74%	26%	100%
<b>Ciencias</b>	<b>91%</b>	<b>9%</b>	<b>100%</b>
A01. Matemáticas	87%	13%	100%
A02. Física	91%	9%	100%
A03. Química	93%	7%	100%
A04. Ciencias de la Naturaleza	89%	11%	100%
A05. Biología Celular y Molecular	94%	6%	100%
<b>Ciencias de la Salud</b>	<b>53%</b>	<b>47%</b>	<b>100%</b>
B06. Ciencias Biomédicas	80%	20%	100%
B07. Medicina Clínica y Especialidades Clínicas	34%	66%	100%
B08. Especialidades Sanitarias	67%	33%	100%
<b>Ciencias Sociales y Jurídicas</b>	<b>81%</b>	<b>19%</b>	<b>100%</b>
D14. Derecho	61%	39%	100%
D15. Ciencias Económicas y Empresariales	92%	8%	100%
D16. Ciencias de la Educación	76%	24%	100%
D17. Ciencias del Comportamiento	72%	28%	100%
D18. Ciencias Sociales	86%	14%	100%
<b>Ingeniería y Arquitectura</b>	<b>84%</b>	<b>16%</b>	<b>100%</b>
C09. Ingeniería Química, de los Materiales y del Medio Natural	91%	9%	100%
C10. Ingeniería Mecánica y de la Navegación	89%	11%	100%
C11. Ingeniería Eléctrica y de Telecomunicaciones	86%	14%	100%
C12. Ingeniería Informática	86%	14%	100%
C13. Arquitectura, Ingeniería Civil, Construcción y Urbanismo	70%	30%	100%
<b>Total general</b>	<b>78%</b>	<b>22%</b>	<b>100%</b>



F.60. Distribución porcentual por resultado de evaluación de las solicitudes de acreditación evaluadas a través del procedimiento 'No automático', por cuerpo docente universitario, rama de conocimiento y comisión de evaluación.

Admin\_E\_Resp: (Todas). IdUniversidadMECD: (Todas)

Fuente: ANECA (ACADEMIA)

**T.61. Número de solicitudes de acreditación evaluadas a través del procedimiento 'No automático', por resultado de evaluación, cuerpo docente universitario y tipo de universidad en que trabaja la persona solicitante.**

Admin\_E\_Resp: (Todas). IdUniversidadMECD: (Todas)

Fuente: ANECA (ACADEMIA)

status_id_r2	(Varios elementos)
record_type_r1	No automatico
eval_date_year	(Varios elementos)
Admin_E_Resp	(Todas)
IdUniversidadMECD	(Todas)

Cuenta de n_expediente	Etiquetas de columna		
Etiquetas de fila	Evaluacion positiva	Evaluacion negativa	Total general
<b>CU</b>	<b>1.045</b>	<b>337</b>	<b>1.382</b>
U_Privada o de la Iglesia	16	3	19
U_Pública	1.021	331	1.352
No se conoce	8	3	11
<b>TU</b>	<b>2.003</b>	<b>535</b>	<b>2.538</b>
U_Privada o de la Iglesia	120	36	156
U_Pública	1.776	453	2.229
No se conoce	107	46	153
<b>Total general</b>	<b>3.048</b>	<b>872</b>	<b>3.920</b>

**T.62. Distribución porcentual por resultado de evaluación de las solicitudes de acreditación evaluadas a través del procedimiento 'No automático', por cuerpo docente universitario y tipo de universidad en que trabaja la persona solicitante.**

Admin\_E\_Resp: (Todas). IdUniversidadMECD: (Todas)

Fuente: ANECA (ACADEMIA)

status_id_r2	(Varios elementos)
record_type_r1	No automatico
eval_date_year	(Varios elementos)
Admin_E_Resp	(Todas)
IdUniversidadMECD	(Todas)

Cuenta de n_expediente	Etiquetas de columna		
Etiquetas de fila	Evaluacion positiva	Evaluacion negativa	Total general
<b>CU</b>	<b>76%</b>	<b>24%</b>	<b>100%</b>
U_Privada o de la Iglesia	84%	16%	100%
U_Pública	76%	24%	100%
No se conoce	73%	27%	100%
<b>TU</b>	<b>79%</b>	<b>21%</b>	<b>100%</b>
U_Privada o de la Iglesia	77%	23%	100%
U_Pública	80%	20%	100%
No se conoce	70%	30%	100%
<b>Total general</b>	<b>78%</b>	<b>22%</b>	<b>100%</b>

**T.63. Número de solicitudes de acreditación evaluadas a través del procedimiento 'No automático', por resultado de evaluación, cuerpo docente universitario, administración educativa responsable y universidad en que trabaja la persona solicitante.**

Fuente: ANECA (ACADEMIA)

status_id_r2	(Varios elementos)
record_type_r1	No automatico
eval_date_year	(Varios elementos)

Cuenta de n_expediente	Etiquetas de columna			
Etiquetas de fila	Evaluacion positiva	Evaluacion negativa	Total general	
<b>CU</b>	<b>1.037</b>	<b>334</b>	<b>1.371</b>	
<b>Andalucía</b>				
'Universidad de Almería'	5	12	17	
'Universidad de Cádiz'	19	5	24	
'Universidad de Córdoba'	18	4	22	
'Universidad de Granada'	55	21	76	
'Universidad de Huelva'	6	2	8	
'Universidad de Jaén'	10	4	14	
'Universidad de Málaga'	32	12	44	
'Universidad de Sevilla'	53	18	71	
'Universidad Pablo de Olavide'	13	3	16	
<b>Aragón</b>				
'Universidad de Zaragoza'	39	6	45	
<b>Canarias</b>				
'Universidad de La Laguna'	7	4	11	
'Universidad de Las Palmas de Gran Canaria'	10	4	14	
<b>Cantabria</b>				
'Universidad de Cantabria'	22	4	26	
<b>Castilla y León</b>				
'Universidad de Burgos'	8	4	12	
'Universidad de León'	3	4	7	
'Universidad de Salamanca'	21	7	28	
'Universidad de Valladolid'	16	7	23	
<b>Castilla-La Mancha</b>				
'Universidad de Castilla-La Mancha'	29	4	33	

**Cataluña**

'Universidad Autónoma de Barcelona'	18	8	26
'Universidad de Barcelona'	31	6	37
'Universidad de Girona'	15	1	16
'Universidad de Lleida'	8		8
'Universidad Politécnica de Catalunya'	20	5	25
'Universidad Pompeu Fabra'	7	1	8
'Universidad Rovira i Virgili'	9	1	10

**Comunidad de Madrid**

'Universidad Autónoma de Madrid'	31	7	38
'Universidad Camilo José Cela'		1	1
'Universidad Carlos III de Madrid'	34	8	42
'Universidad Complutense de Madrid'	71	24	95
'Universidad de Alcalá'	22	10	32
'Universidad Europea de Madrid'	2		2
'Universidad Politécnica de Madrid'	28	9	37
'Universidad Rey Juan Carlos'	25	7	32

**Comunidad Foral de Navarra**

'Universidad Pública de Navarra'	6		6
----------------------------------	---	--	---

**Comunidad Valenciana**

'Universidad de Alicante'	28	13	41
'Universidad Jaume I de Castellón'	9	1	10
'Universidad Miguel Hernández de Elche'	13	5	18
'Universitat de València Estudi General'	37	18	55
'Universitat Politècnica de València'	46	9	55

**Estado**

'Universidad de Deusto'	2		2
'Universidad de Navarra'	11	1	12
'Universidad Nacional de Educación a Distancia'	16	9	25

**Extremadura**

'Universidad de Extremadura'	25	7	32
------------------------------	----	---	----

**Galicia**

'Universidad de A Coruña'	10	5	15
'Universidad de Santiago de Compostela'	17	6	23
'Universidad de Vigo'	13	7	20

**Illes Balears**

'Universitat de les Illes Balears'	14	3	17
------------------------------------	----	---	----

<b>La Rioja</b>			
'Universidad de La Rioja'	5	2	7
<b>País Vasco</b>			
'Mondragón Unibertsitatea'	1	1	2
'Universidad del País Vasco - Euskal Herriko Unibertsitatea'	27	10	37
<b>Principado de Asturias</b>			
'Universidad de Oviedo'	35	11	46
<b>Región de Murcia</b>			
'Universidad de Murcia'	30	10	40
'Universidad Politécnica de Cartagena'	5	3	8
<b>TU</b>	<b>1.896</b>	<b>489</b>	<b>2.385</b>
<b>Andalucía</b>			
'Universidad de Almería'	30	3	33
'Universidad de Cádiz'	32	5	37
'Universidad de Córdoba'	41	12	53
'Universidad de Granada'	84	18	102
'Universidad de Huelva'	8	4	12
'Universidad de Jaén'	21	6	27
'Universidad de Málaga'	64	14	78
'Universidad de Sevilla'	147	27	174
'Universidad Pablo de Olavide'	26	9	35
<b>Aragón</b>			
'Universidad de Zaragoza'	69	22	91
'Universidad San Jorge'	2		2
<b>Canarias</b>			
'Universidad de La Laguna'	14	5	19
'Universidad de Las Palmas de Gran Canaria'	17	6	23
<b>Cantabria</b>			
'Universidad de Cantabria'	40	9	49
<b>Castilla y León</b>			
'Universidad Católica Santa Teresa de Jesús de Ávila'	1		1
'Universidad de Burgos'	22	1	23
'Universidad de León'	16	1	17
'Universidad de Salamanca'	38	13	51
'Universidad de Valladolid'	28	9	37
'Universidad Europea Miguel de Cervantes'		4	4
<b>Castilla-La Mancha</b>			

'Universidad de Castilla-La Mancha'	55	9	64
<b>Cataluña</b>			
'Universidad Autónoma de Barcelona'	21	12	33
'Universidad de Barcelona'	29	18	47
'Universidad de Girona'	7	1	8
'Universidad de Lleida'	2	2	4
'Universidad de Vic-Universidad Central de Catalunya'	6	1	7
'Universidad Politécnica de Catalunya'	8	2	10
'Universidad Pompeu Fabra'	6	3	9
'Universidad Rovira i Virgili'	6	5	11
'Universitat Abat Oliba CEU'	1		1
'Universitat Internacional de Catalunya'	2	2	4
'Universitat Oberta de Catalunya'	2		2
<b>Comunidad de Madrid</b>			
'Universidad a Distancia de Madrid'	1	1	2
'Universidad Alfonso X El Sabio'	3	1	4
'Universidad Antonio de Nebrija'	3	1	4
'Universidad Autónoma de Madrid'	58	19	77
'Universidad Camilo José Cela'	1		1
'Universidad Carlos III de Madrid'	72	6	78
'Universidad Complutense de Madrid'	92	22	114
'Universidad de Alcalá'	26	14	40
'Universidad Europea de Madrid'	9	3	12
'Universidad Francisco de Vitoria'	1	1	2
'Universidad Politécnica de Madrid'	52	14	66
'Universidad Rey Juan Carlos'	41	13	54
'Universidad San Pablo-CEU'	6	3	9
<b>Comunidad Foral de Navarra</b>			
'Universidad Pública de Navarra'	23	2	25
<b>Comunidad Valenciana</b>			
'Universidad Cardenal Herrera-CEU'	5		5
'Universidad Católica de Valencia San Vicente Mártir'	3		3
'Universidad de Alicante'	48	10	58
'Universidad Jaume I de Castellón'	29	2	31
'Universidad Miguel Hernández de Elche'	19	6	25
'Universitat de València Estudi General'	88	29	117
'Universitat Politècnica de València'	59	13	72



<b>Estado</b>			
'Universidad de Deusto'	3		3
'Universidad de Navarra'	43	8	51
'Universidad Nacional de Educación a Distancia'	24	7	31
'Universidad Pontificia de Salamanca'	4	1	5
<b>Extremadura</b>			
'Universidad de Extremadura'	40	9	49
<b>Galicia</b>			
'Universidad de A Coruña'	26	6	32
'Universidad de Santiago de Compostela'	17	5	22
'Universidad de Vigo'	15	1	16
<b>Illes Balears</b>			
'Universitat de les Illes Balears'	32	1	33
<b>La Rioja</b>			
'Universidad de La Rioja'	15	3	18
<b>País Vasco</b>			
'Mondragón Unibertsitatea'	6	2	8
'Universidad del País Vasco - Euskal Herriko Unibertsitatea'	67	25	92
<b>Principado de Asturias</b>			
'Universidad de Oviedo'	56	13	69
<b>Región de Murcia</b>			
'Universidad Católica San Antonio'	18	8	26
'Universidad de Murcia'	31	11	42
'Universidad Politécnica de Cartagena'	15	6	21
<b>Total general</b>	<b>2.933</b>	<b>823</b>	<b>3.756</b>

**T.64. Distribución porcentual por resultado de evaluación de las solicitudes de acreditación evaluadas a través del procedimiento 'No automático', por cuerpo docente universitario, administración educativa responsable y universidad en que trabaja la persona solicitante.**

Fuente: ANECA (ACADEMIA)

status_id_r2	(Varios elementos)
record_type_r1	No automatico
eval_date_year	(Varios elementos)

Cuenta de n_expediente Etiquetas de fila	Etiquetas de columna			Total general
	Evaluacion positiva	Evaluacion negativa		
<b>CU</b>	<b>76%</b>	<b>24%</b>	<b>100%</b>	
<b>Andalucía</b>				
'Universidad de Almería'	29%	71%	100%	
'Universidad de Cádiz'	79%	21%	100%	
'Universidad de Córdoba'	82%	18%	100%	
'Universidad de Granada'	72%	28%	100%	
'Universidad de Huelva'	75%	25%	100%	
'Universidad de Jaén'	71%	29%	100%	
'Universidad de Málaga'	73%	27%	100%	
'Universidad de Sevilla'	75%	25%	100%	
'Universidad Pablo de Olavide'	81%	19%	100%	
<b>Aragón</b>				
'Universidad de Zaragoza'	87%	13%	100%	
<b>Canarias</b>				
'Universidad de La Laguna'	64%	36%	100%	
'Universidad de Las Palmas de Gran Canaria'	71%	29%	100%	
<b>Cantabria</b>				
'Universidad de Cantabria'	85%	15%	100%	
<b>Castilla y León</b>				
'Universidad de Burgos'	67%	33%	100%	
'Universidad de León'	43%	57%	100%	
'Universidad de Salamanca'	75%	25%	100%	
'Universidad de Valladolid'	70%	30%	100%	
<b>Castilla-La Mancha</b>				
'Universidad de Castilla-La Mancha'	88%	12%	100%	

**Cataluña**

'Universidad Autónoma de Barcelona'	69%	31%	100%
'Universidad de Barcelona'	84%	16%	100%
'Universidad de Girona'	94%	6%	100%
'Universidad de Lleida'	100%	0%	100%
'Universidad Politécnica de Catalunya'	80%	20%	100%
'Universidad Pompeu Fabra'	88%	13%	100%
'Universidad Rovira i Virgili'	90%	10%	100%

**Comunidad de Madrid**

'Universidad Autónoma de Madrid'	82%	18%	100%
'Universidad Camilo José Cela'	0%	100%	100%
'Universidad Carlos III de Madrid'	81%	19%	100%
'Universidad Complutense de Madrid'	75%	25%	100%
'Universidad de Alcalá'	69%	31%	100%
'Universidad Europea de Madrid'	100%	0%	100%
'Universidad Politécnica de Madrid'	76%	24%	100%
'Universidad Rey Juan Carlos'	78%	22%	100%

**Comunidad Foral de Navarra**

'Universidad Pública de Navarra'	100%	0%	100%
----------------------------------	------	----	------

**Comunidad Valenciana**

'Universidad de Alicante'	68%	32%	100%
'Universidad Jaume I de Castellón'	90%	10%	100%
'Universidad Miguel Hernández de Elche'	72%	28%	100%
'Universitat de València Estudi General'	67%	33%	100%
'Universitat Politècnica de València'	84%	16%	100%

**Estado**

'Universidad de Deusto'	100%	0%	100%
'Universidad de Navarra'	92%	8%	100%
'Universidad Nacional de Educación a Distancia'	64%	36%	100%

**Extremadura**

'Universidad de Extremadura'	78%	22%	100%
------------------------------	-----	-----	------

**Galicia**

'Universidad de A Coruña'	67%	33%	100%
'Universidad de Santiago de Compostela'	74%	26%	100%
'Universidad de Vigo'	65%	35%	100%

**Illes Balears**

'Universitat de les Illes Balears'	82%	18%	100%
------------------------------------	-----	-----	------

<b>La Rioja</b>			
'Universidad de La Rioja'	71%	29%	100%
<b>País Vasco</b>			
'Mondragón Unibertsitatea'	50%	50%	100%
'Universidad del País Vasco - Euskal Herriko Unibertsitatea'	73%	27%	100%
<b>Principado de Asturias</b>			
'Universidad de Oviedo'	76%	24%	100%
<b>Región de Murcia</b>			
'Universidad de Murcia'	75%	25%	100%
'Universidad Politécnica de Cartagena'	63%	38%	100%
<b>TU</b>	<b>79%</b>	<b>21%</b>	<b>100%</b>
<b>Andalucía</b>			
'Universidad de Almería'	91%	9%	100%
'Universidad de Cádiz'	86%	14%	100%
'Universidad de Córdoba'	77%	23%	100%
'Universidad de Granada'	82%	18%	100%
'Universidad de Huelva'	67%	33%	100%
'Universidad de Jaén'	78%	22%	100%
'Universidad de Málaga'	82%	18%	100%
'Universidad de Sevilla'	84%	16%	100%
'Universidad Pablo de Olavide'	74%	26%	100%
<b>Aragón</b>			
'Universidad de Zaragoza'	76%	24%	100%
'Universidad San Jorge'	100%	0%	100%
<b>Canarias</b>			
'Universidad de La Laguna'	74%	26%	100%
'Universidad de Las Palmas de Gran Canaria'	74%	26%	100%
<b>Cantabria</b>			
'Universidad de Cantabria'	82%	18%	100%
<b>Castilla y León</b>			
'Universidad Católica Santa Teresa de Jesús de Ávila'	100%	0%	100%
'Universidad de Burgos'	96%	4%	100%
'Universidad de León'	94%	6%	100%
'Universidad de Salamanca'	75%	25%	100%
'Universidad de Valladolid'	76%	24%	100%
'Universidad Europea Miguel de Cervantes'	0%	100%	100%

**Castilla-La Mancha**

'Universidad de Castilla-La Mancha'	86%	14%	100%
-------------------------------------	-----	-----	------

**Cataluña**

'Universidad Autónoma de Barcelona'	64%	36%	100%
-------------------------------------	-----	-----	------

'Universidad de Barcelona'	62%	38%	100%
----------------------------	-----	-----	------

'Universidad de Girona'	88%	13%	100%
-------------------------	-----	-----	------

'Universidad de Lleida'	50%	50%	100%
-------------------------	-----	-----	------

'Universidad de Vic-Universidad Central de Catalunya'	86%	14%	100%
---	-----	-----	------

'Universidad Politécnica de Catalunya'	80%	20%	100%
--	-----	-----	------

'Universidad Pompeu Fabra'	67%	33%	100%
----------------------------	-----	-----	------

'Universidad Rovira i Virgili'	55%	45%	100%
--------------------------------	-----	-----	------

'Universitat Abat Oliba CEU'	100%	0%	100%
------------------------------	------	----	------

'Universitat Internacional de Catalunya'	50%	50%	100%
--	-----	-----	------

'Universitat Oberta de Catalunya'	100%	0%	100%
-----------------------------------	------	----	------

**Comunidad de Madrid**

'Universidad a Distancia de Madrid'	50%	50%	100%
-------------------------------------	-----	-----	------

'Universidad Alfonso X El Sabio'	75%	25%	100%
----------------------------------	-----	-----	------

'Universidad Antonio de Nebrija'	75%	25%	100%
----------------------------------	-----	-----	------

'Universidad Autónoma de Madrid'	75%	25%	100%
----------------------------------	-----	-----	------

'Universidad Camilo José Cela'	100%	0%	100%
--------------------------------	------	----	------

'Universidad Carlos III de Madrid'	92%	8%	100%
------------------------------------	-----	----	------

'Universidad Complutense de Madrid'	81%	19%	100%
-------------------------------------	-----	-----	------

'Universidad de Alcalá'	65%	35%	100%
-------------------------	-----	-----	------

'Universidad Europea de Madrid'	75%	25%	100%
---------------------------------	-----	-----	------

'Universidad Francisco de Vitoria'	50%	50%	100%
------------------------------------	-----	-----	------

'Universidad Politécnica de Madrid'	79%	21%	100%
-------------------------------------	-----	-----	------

'Universidad Rey Juan Carlos'	76%	24%	100%
-------------------------------	-----	-----	------

'Universidad San Pablo-CEU'	67%	33%	100%
-----------------------------	-----	-----	------

**Comunidad Foral de Navarra**

'Universidad Pública de Navarra'	92%	8%	100%
----------------------------------	-----	----	------

**Comunidad Valenciana**

'Universidad Cardenal Herrera-CEU'	100%	0%	100%
------------------------------------	------	----	------

'Universidad Católica de Valencia San Vicente Mártir'	100%	0%	100%
---	------	----	------

'Universidad de Alicante'	83%	17%	100%
---------------------------	-----	-----	------

'Universidad Jaume I de Castellón'	94%	6%	100%
------------------------------------	-----	----	------

'Universidad Miguel Hernández de Elche'	76%	24%	100%
---	-----	-----	------

'Universitat de València Estudi General'	75%	25%	100%
--	-----	-----	------

'Universitat Politècnica de València'	82%	18%	100%
<b>Estado</b>			
'Universidad de Deusto'	100%	0%	100%
'Universidad de Navarra'	84%	16%	100%
'Universidad Nacional de Educación a Distancia'	77%	23%	100%
'Universidad Pontificia de Salamanca'	80%	20%	100%
<b>Extremadura</b>			
'Universidad de Extremadura'	82%	18%	100%
<b>Galicia</b>			
'Universidad de A Coruña'	81%	19%	100%
'Universidad de Santiago de Compostela'	77%	23%	100%
'Universidad de Vigo'	94%	6%	100%
<b>Illes Balears</b>			
'Universitat de les Illes Balears'	97%	3%	100%
<b>La Rioja</b>			
'Universidad de La Rioja'	83%	17%	100%
<b>País Vasco</b>			
'Mondragón Unibertsitatea'	75%	25%	100%
'Universidad del País Vasco - Euskal Herriko Unibertsitatea'	73%	27%	100%
<b>Principado de Asturias</b>			
'Universidad de Oviedo'	81%	19%	100%
<b>Región de Murcia</b>			
'Universidad Católica San Antonio'	69%	31%	100%
'Universidad de Murcia'	74%	26%	100%
'Universidad Politécnica de Cartagena'	71%	29%	100%
<b>Total general</b>	<b>78%</b>	<b>22%</b>	<b>100%</b>

**T.65. Número de solicitudes de acreditación evaluadas a través del procedimiento 'No automático', por resultado de evaluación, cuerpo docente universitario, rama de conocimiento, comisión de evaluación y área de conocimiento.**

Admin\_E\_Resp: (Todas). IdUniversidadMECD: (Todas)

Fuente: ANECA (ACADEMIA)

status_id_r2	(Varios elementos)
record_type_r1	No automatico
eval_date_year	(Varios elementos)
Admin_E_Resp	(Todas)
IdUniversidadMECD	(Todas)

Cuenta de n_expediente Etiquetas de fila	Etiquetas de columna		
	Evaluacion positiva	Evaluacion negativa	Total general
<b>CU</b>	<b>1.045</b>	<b>337</b>	<b>1.382</b>
<b>Artes y Humanidades</b>	<b>126</b>	<b>46</b>	<b>172</b>
E19. Historia y Filosofía			
Análisis Geográfico Regional (010 )	1		1
Arqueología (033 )	2		2
Ciencias y Técnicas Historiográficas (085 )		2	2
Filosofía (375 )	6	2	8
Geografía Física (430 )	2	2	4
Geografía Humana (435 )	2	1	3
Historia Antigua (445 )	3	3	6
Historia Contemporánea (450 )	7	3	10
Historia de la Ciencia (460 )	1	1	2
Historia Medieval (485 )	3	1	4
Historia Moderna (490 )	1		1
Lógica y Filosofía de la Ciencia (585 )	2		2
Prehistoria (695 )	2	1	3
E20. Filología y Lingüística			
Estudios Árabes e Islámicos (285 )	2		2
Filología Alemana (320 )		1	1
Filología Catalana (325 )	2	1	3
Filología Francesa (335 )	1	2	3
Filología Gallega y Portuguesa (370 )	1		1
Filología Griega (340 )		1	1
Filología Inglesa (345 )	15	5	20
Filología Italiana (350 )	1	1	2
Filología Latina (355 )	3		3
Lengua Española (567 )	6	3	9

Lingüística General (575 )	2	1	3
Literatura Espanola (583 )	9	5	14
Teoria de la Literatura Comparada (796 )	4	1	5
Traduccion e Interpretacion (814 )	1	5	6
<b>E21. Historia del Arte y Expresión Artística</b>			
Dibujo (185 )	4		4
Escultura (260 )	5		5
Estetica y Teoria De Las Artes (270 )	5	1	6
Historia del Arte (465 )	22	1	23
Musica (635 )	3	1	4
Pintura (690 )	8	1	9
<b>Ciencias</b>	<b>300</b>	<b>49</b>	<b>349</b>
<b>A01. Matemáticas</b>			
Algebra (005 )	7	1	8
Analisis Matematico (015 )	14	1	15
Estadistica e Investigacion Operativa (265 )	21	2	23
Geometria y Topologia (440 )	2	2	4
Matematica Aplicada (595 )	26	11	37
<b>A02. Física</b>			
Astronomia y Astrofisica (038 )	5		5
Electromagnetismo (247 )	3	1	4
Fisica Aplicada (385 )	33	9	42
Fisica Atomica Molecular y Nuclear (390 )	8		8
Fisica de la Materia Condensada (395 )	12	1	13
Fisica de la Tierra (398 )	6		6
Fisica Teorica (405 )	13		13
Optica (647 )	6	1	7
<b>A03. Química</b>			
Quimica Analitica (750 )	9	2	11
Quimica Fisica (755 )	10	1	11
Quimica Inorganica (760 )	13	4	17
Quimica Organica (765 )	14	4	18
<b>A04. Ciencias de la Naturaleza</b>			
Antropologia Fisica (028 )	1		1
Botanica (063 )	4		4
Cristalografia y Mineralogia (120 )	4		4
Ecologia (220 )	11		11
Edafologia y Quimica Agricola (240 )	4	1	5
Estratigrafia (280 )	2		2
Fisiologia Vegetal (412 )	5		5
Geodinamica Externa (427 )	2		2
Geodinamica Interna (428 )	2		2



Paleontología (655 )	3	1	4
Zoología (819)	13		13
<b>A05. Biología Celular y Molecular</b>			
Biología Celular (050 )	12	1	13
Bioquímica y Biología Molecular (060 )	22	5	27
Genética (420 )	12	1	13
Microbiología (630 )	1		1
<b>Ciencias de la Salud</b>	<b>75</b>	<b>46</b>	<b>121</b>
<b>B06. Ciencias Biomédicas</b>			
Anatomía y Embriología Humana (027 )	2	1	3
Fisiología (410 )	9	3	12
Inmunología (566 )		3	3
Microbiología (630 )	4	1	5
Toxicología (807 )	1	1	2
<b>B07. Medicina Clínica y Especialidades Clínicas</b>			
Cirugía (090 )	1	4	5
Dermatología (183 )		1	1
Estomatología (275 )	2	2	4
Medicina (610 )	18	8	26
Medicina y Cirugía Animal (617 )	1		1
Obstetricia y Ginecología (645 )	3	2	5
Oftalmología (646 )	1		1
Pediatría (670 )	4	3	7
Psiquiatría (745 )	3		3
Radiología y Medicina Física (770 )		1	1
Traumatología y Ortopedia (830)		1	1
Urología (817)	1	1	2
<b>B08. Especialidades Sanitarias</b>			
Enfermería (255 )		1	1
Farmacia y Tecnología Farmacéutica (310 )		1	1
Farmacología (315 )	8	4	12
Fisioterapia (413 )		3	3
Medicina Preventiva y Salud Pública (615 )	3	1	4
Medicina y Cirugía Animal (617 )	3	1	4
Nutrición y Bromatología (640 )	7	3	10
Sanidad Animal (773 )	4		4
<b>Ciencias Sociales y Jurídicas</b>	<b>303</b>	<b>107</b>	<b>410</b>
<b>D14. Derecho</b>			
Derecho Administrativo (125 )	7	2	9
Derecho Civil (130 )	9	6	15
Derecho Constitucional (135 )	5	3	8
Derecho del Trabajo y de la Seguridad Social (140 )	6	9	15

Derecho Eclesiastico de Estado (145 )	2	1	3
Derecho Financiero y Tributario (150 )	4	2	6
Derecho Internacional Privado (155 )	4		4
Derecho Internacional Publico y Relaciones Internacionales (160 )	3	3	6
Derecho Mercantil (165 )	3	3	6
Derecho Penal (170 )	7	3	10
Derecho Procesal (175 )	7	5	12
Derecho Romano (180 )	2		2
Filosofia Del Derecho (381 )	3	5	8
Historia del Derecho y las Instituciones (470 )	2		2
<b>D15. Ciencias Económicas y Empresariales</b>			
Comercializacion e Investigacion de Mercados (095 )	26		26
Economia Aplicada (225 )	41	6	47
Economia Financiera y Contabilidad (230 )	25	1	26
Economia, Sociologia y Politica Agraria (235 )	3		3
Fundamentos de Analisis Economico (415 )	24	2	26
Historia e Instituciones Economicas (480 )	8	1	9
Metodos Cuantitativos Para la Economia y la Empresa (623)	5	1	6
Organizacion de Empresas (650 )	46		46
<b>D16. Ciencias de la Educación</b>			
Didactica de la Expresion Corporal (187 )	6	1	7
Didactica de la Lengua Y Literatura (195 )		1	1
Didactica de la Matematica (200 )	1		1
Didactica de las Ciencias Experimentales (205 )	2	1	3
Didactica de las Ciencias Sociales (210 )	1	1	2
Didactica y Organizacion Escolar (215 )	5	2	7
Educacion Fisica y Deportiva (245 )	10	9	19
Metodos de Investigacion y Diagnostico en Educacion (625 )	1	1	2
Teoria e Historia de la Educacion (805 )	1	1	2
<b>D17. Ciencias del Comportamiento</b>			
Metodologia de las Ciencias Y del Comportamiento (620 )	2	1	3
Personalidad, Evaluacion y Tratamiento Psicologico (680 )	4	5	9
Psicobiologia (725 )	3	1	4
Psicologia Basica (730 )	3	2	5
Psicologia Evolutiva y de la Educacion (735 )	3	6	9
Psicologia Social (740 )	4	4	8
<b>D18. Ciencias Sociales</b>			
Antropologia Social (030 )	1	1	2
Biblioteconomia y Documentacion (040 )	1	1	2
Ciencia Politica y de la Administracion (070 )	4		4
Comunicacion Audiovisual y Publicidad (105 )	3	3	6
Filosofia Moral (383 )		1	1

Historia del Pensamiento y de los Movimientos Sociales y Politicos (475 )		1	1
Periodismo (675 )	2	6	8
Sociologia (775 )	4	3	7
Trabajo Social y Servicios Sociales (813 )		2	2
<b>Ingeniería y Arquitectura</b>	<b>241</b>	<b>89</b>	<b>330</b>
C09. Ingeniería Química, de los Materiales y del Medio Natural			
Ciencia de los Materiales e Ingenieria Metalurgica (065 )	6	3	9
Ingenieria Agroforestal (500 )	5		5
Ingenieria Electrica (535 )	1		1
Ingenieria Nuclear (550 )	1		1
Ingenieria Quimica (555 )	22	6	28
Ingenieria Textil y Papelera (565 )	1		1
Produccion Animal (700 )	7		7
Produccion Vegetal (705 )	5	4	9
Tecnologia de los Alimentos (780 )	3	3	6
Tecnologias del Medio Ambiente (790 )	5		5
C10. Ingeniería Mecánica y de la Navegación			
Ciencias y Tecnicas de la Navegacion (083 )		2	2
Construcciones Navales (115 )	1		1
Ingenieria Aeroespacial (495 )	3	2	5
Ingenieria de los Procesos de Fabricacion (515 )	1	1	2
Ingenieria Hidraulica (540 )	7		7
Ingenieria Mecanica (545 )	8		8
Maquinas y Motores Termicos (590 )	13		13
Mecanica de Fluidos (600 )	5		5
Mecanica de Medios Continuos y Teoria de Estructuras (605 )	14	3	17
Proyectos de Ingenieria (720 )		2	2
C11. Ingeniería Eléctrica y de Telecomunicaciones			
Electronica (250 )	7		7
Ingenieria de Sistemas y Automatica (520 )	7	5	12
Ingenieria Electrica (535 )	6	2	8
Ingenieria Telematica (560 )	4	4	8
Tecnologia Electronica (785 )	5	4	9
Teoria de la Senal y Comunicaciones (800 )	18	8	26
C12. Ingeniería Informática			
Arquitectura y Tecnologia de Computadores (035 )	16	7	23
Ciencia de la Computacion e Inteligencia Artificial (075 )	28	9	37
Lenguajes y Sistemas Informaticos (570 )	14	10	24
C13. Arquitectura, Ingeniería Civil, Construcción y Urbanismo			
Composicion Arquitectonica (100 )	4		4
Construcciones Arquitectonicas (110 )	5	3	8
Expresion Grafica Arquitectonica (300 )	2		2

Expresion Grafica en la Ingenieria (305 )	2	2	4
Ingenieria Cartografica Geodesica y Fotogrametria (505 )	1	1	2
Ingenieria de la Construccion (510 )	9	2	11
Ingenieria del Terreno (525 )	1		1
Prospeccion e Investigacion Minera (710 )	1		1
Proyectos Arquitectonicos (715 )	1	4	5
Urbanistica y Ordenacion del Territorio (815 )	2	2	4
<b>TU</b>	<b>2.003</b>	<b>535</b>	<b>2.538</b>
<b>Artes y Humanidades</b>	<b>189</b>	<b>79</b>	<b>268</b>
E19. Historia y Filosofía			
Análisis Geográfico Regional (010 )	3		3
Arqueología (033 )	2	2	4
Ciencias y Técnicas Historiográficas (085 )	1	1	2
Filosofía (375 )	6	9	15
Geografía Física (430 )	6	2	8
Geografía Humana (435 )	5	4	9
Historia Antigua (445 )	4	1	5
Historia Contemporánea (450 )	6	1	7
Historia de América (455 )	1		1
Historia de la Ciencia (460 )	1	2	3
Historia Medieval (485 )	5	1	6
Historia Moderna (490 )	6	2	8
Lógica y Filosofía de la Ciencia (585 )	1		1
Prehistoria (695 )	8	3	11
E20. Filología y Lingüística			
Estudios Árabes e Islámicos (285 )	1	1	2
Estudios de Asia Oriental (568)	1		1
Estudios Hebreos y Arameos (290 )	2	2	4
Filología Alemana (320 )		2	2
Filología Catalana (325 )	3	1	4
Filología Francesa (335 )	5	3	8
Filología Griega (340 )	4	4	8
Filología Inglesa (345 )	23	6	29
Filología Italiana (350 )		1	1
Filología Latina (355 )	1		1
Filología Romanica (360 )	1	1	2
Lengua Española (567 )	13	4	17
Lingüística General (575 )	2		2
Literatura Española (583 )	18	5	23
Teoría de la Literatura Comparada (796 )	8	1	9
Traducción e Interpretación (814 )	6	4	10
E21. Historia del Arte y Expresión Artística			

Dibujo (185 )	8	4	12
Escultura (260 )	3	2	5
Estetica y Teoria De Las Artes (270 )	2		2
Historia del Arte (465 )	20	8	28
Musica (635 )	9	1	10
Pintura (690 )	4	1	5
<b>Ciencias</b>	<b>421</b>	<b>43</b>	<b>464</b>
A01. Matemáticas			
Algebra (005 )	9	4	13
Analisis Matematico (015 )	11	1	12
Estadistica e Investigacion Operativa (265 )	20	4	24
Geometria y Topologia (440 )	10	1	11
Matematica Aplicada (595 )	21	1	22
A02. Física			
Astronomia y Astrofisica (038 )	6		6
Electromagnetismo (247 )	1		1
Fisica Aplicada (385 )	24	2	26
Fisica Atomica Molecular y Nuclear (390 )	7	2	9
Fisica de la Materia Condensada (395 )	14	2	16
Fisica de la Tierra (398 )	5		5
Fisica Teorica (405 )	5	1	6
Optica (647 )	8		8
A03. Química			
Quimica Analitica (750 )	23	2	25
Quimica Fisica (755 )	17	1	18
Quimica Inorganica (760 )	20	1	21
Quimica Organica (765 )	22	2	24
A04. Ciencias de la Naturaleza			
Antropologia Fisica (028 )	1		1
Botanica (063 )	11	2	13
Cristalografia y Mineralogia (120 )	5		5
Ecologia (220 )	19	3	22
Edafologia y Quimica Agricola (240 )	10	4	14
Estratigrafia (280 )	6		6
Fisiologia Vegetal (412 )	15	1	16
Geodinamica Externa (427 )	5		5
Geodinamica Interna (428 )	2		2
Paleontologia (655 )	7		7
Petrologia y Geoquimica (685 )	2		2
Zoologia (819)	12	2	14
A05. Biología Celular y Molecular			
Biologia Celular (050 )	31	3	34

Bioquímica y Biología Molecular (060 )	57	2	59
Ecología (220 )	1		1
Genética (420 )	13	2	15
Microbiología (630 )	1		1
<b>Ciencias de la Salud</b>	<b>180</b>	<b>157</b>	<b>337</b>
B06. Ciencias Biomédicas			
Anatomía Patológica (020 )	2	2	4
Anatomía y Anatomía Patológica (025 )	5		5
Anatomía y Embriología Humana (027 )	7	1	8
Fisiología (410 )	27	4	31
Histología (443 )	2	3	5
Inmunología (566 )	6	2	8
Microbiología (630 )	9	2	11
Parasitología (660 )	1		1
Radiología y Medicina Física (770 )	1		1
Toxicología (807 )	5	2	7
B07. Medicina Clínica y Especialidades Clínicas			
Cirugía (090 )	6	9	15
Dermatología (183 )		4	4
Estomatología (275 )	9	4	13
Medicina (610 )	28	61	89
Medicina Legal y Forense (613 )		2	2
Obstetricia y Ginecología (645 )	3	7	10
Oftalmología (646 )	2	1	3
Otorrinolaringología (653 )	1	1	2
Pediatría (670 )	1	8	9
Psiquiatría (745 )	4	5	9
Radiología y Medicina Física (770 )	1	5	6
Traumatología y Ortopedia (830)	2	5	7
Urología (817)	2	1	3
B08. Especialidades Sanitarias			
Enfermería (255 )	16	7	23
Farmacia y Tecnología Farmacéutica (310 )	5		5
Farmacología (315 )	9	3	12
Fisioterapia (413 )	11	4	15
Medicina Preventiva y Salud Pública (615 )	4	8	12
Medicina y Cirugía Animal (617 )	1	2	3
Nutrición y Bromatología (640 )	8	3	11
Sanidad Animal (773 )	2	1	3
<b>Ciencias Sociales y Jurídicas</b>	<b>632</b>	<b>144</b>	<b>776</b>
D14. Derecho			
Derecho Administrativo (125 )	8	6	14

Derecho Civil (130 )	5	7	12
Derecho Constitucional (135 )	5	1	6
Derecho del Trabajo y de la Seguridad Social (140 )	5	5	10
Derecho Eclesiastico de Estado (145 )	1	2	3
Derecho Financiero y Tributario (150 )	6		6
Derecho Internacional Privado (155 )	2		2
Derecho Internacional Publico y Relaciones Internacionales (160 )	1	3	4
Derecho Mercantil (165 )	5	3	8
Derecho Penal (170 )	4	2	6
Derecho Procesal (175 )	7	1	8
Derecho Romano (180 )	3	2	5
Filosofia Del Derecho (381 )	2	2	4
Historia del Derecho y las Instituciones (470 )	3	3	6
<b>D15. Ciencias Económicas y Empresariales</b>			
Comercializacion e Investigacion de Mercados (095 )	28	4	32
Economia Aplicada (225 )	61	3	64
Economia Financiera y Contabilidad (230 )	44	9	53
Economia, Sociologia y Politica Agraria (235 )	2		2
Filologia Inglesa (345 )		1	1
Fundamentos de Analisis Economico (415 )	24	2	26
Historia e Instituciones Economicas (480 )	10		10
Metodos Cuantitativos Para la Economia y la Empresa (623)	10		10
Organizacion de Empresas (650 )	89	5	94
<b>D16. Ciencias de la Educación</b>			
Didactica de la Expresion Corporal (187 )	17	5	22
Didactica de la Expresion Musical (189 )	3	2	5
Didactica de la Expresion Plastica (193 )	3	3	6
Didactica de la Lengua Y Literatura (195 )	6	2	8
Didactica de la Matematica (200 )	8	2	10
Didactica de las Ciencias Experimentales (205 )	14	2	16
Didactica de las Ciencias Sociales (210 )	5	3	8
Didactica y Organizacion Escolar (215 )	25	4	29
Educacion Fisica y Deportiva (245 )	27	6	33
Metodos de Investigacion y Diagnostico en Educacion (625 )	9	7	16
Teoria e Historia de la Educacion (805 )	15	6	21
<b>D17. Ciencias del Comportamiento</b>			
Metodologia de las Ciencias Y del Comportamiento (620 )	9	3	12
Personalidad, Evaluacion y Tratamiento Psicologico (680 )	14	5	19
Psicobiologia (725 )	7	3	10
Psicologia Basica (730 )	9	4	13
Psicologia Evolutiva y de la Educacion (735 )	13	5	18
Psicologia Social (740 )	5	2	7

D18. Ciencias Sociales			
Antropologia Social (030 )	4	1	5
Biblioteconomia y Documentacion (040 )	5		5
Ciencia Politica y de la Administracion (070 )	11	4	15
Comunicacion Audiovisual y Publicidad (105 )	24	8	32
Filosofia Moral (383 )	2		2
Periodismo (675 )	25	2	27
Sociologia (775 )	38	2	40
Trabajo Social y Servicios Sociales (813 )	9	2	11
<b>Ingeniería y Arquitectura</b>	<b>581</b>	<b>112</b>	<b>693</b>
C09. Ingeniería Química, de los Materiales y del Medio Natural			
Ciencia de los Materiales e Ingenieria Metalurgica (065 )	25	2	27
Ingenieria Agroforestal (500 )	12	2	14
Ingenieria Nuclear (550 )	3		3
Ingenieria Quimica (555 )	41	4	45
Produccion Animal (700 )	9	2	11
Produccion Vegetal (705 )	11	2	13
Tecnologia de los Alimentos (780 )	12	1	13
Tecnologias del Medio Ambiente (790 )	13		13
C10. Ingeniería Mecánica y de la Navegación			
Ciencias y Tecnicas de la Navegacion (083 )	1	1	2
Construcciones Navales (115 )	1		1
Ingenieria Aeroespacial (495 )	5	1	6
Ingenieria de los Procesos de Fabricacion (515 )	8		8
Ingenieria e Infraestructuras de los Transportes (530 )	3		3
Ingenieria Hidraulica (540 )	10		10
Ingenieria Mecanica (545 )	19	2	21
Maquinas y Motores Termicos (590 )	21	5	26
Mecanica de Fluidos (600 )	13	1	14
Mecanica de Medios Continuos y Teoria de Estructuras (605 )	18	3	21
Proyectos de Ingenieria (720 )	3		3
C11. Ingeniería Eléctrica y de Telecomunicaciones			
Algebra (005 )	1		1
Ciencia de la Computacion e Inteligencia Artificial (075 )	1		1
Electronica (250 )	10	4	14
Ingenieria de Sistemas y Automatica (520 )	23	1	24
Ingenieria del Terreno (525 )	1		1
Ingenieria Electrica (535 )	20	2	22
Ingenieria Mecanica (545 )	1		1
Ingenieria Telematica (560 )	11	1	12
Tecnologia Electronica (785 )	16	5	21
Teoria de la Senal y Comunicaciones (800 )	37	7	44



C12. Ingeniería Informática			
Arquitectura y Tecnología de Computadores (035 )	31	8	39
Ciencia de la Computación e Inteligencia Artificial (075 )	60	7	67
Ingeniería de Sistemas y Automática (520 )	1		1
Lenguajes y Sistemas Informáticos (570 )	35	6	41
C13. Arquitectura, Ingeniería Civil, Construcción y Urbanismo			
Algebra (005 )		1	1
Composición Arquitectónica (100 )	6		6
Construcciones Arquitectónicas (110 )	27	6	33
Explotación de las Minas (295 )	1		1
Expresión Gráfica Arquitectónica (300 )	6	3	9
Expresión Gráfica en la Ingeniería (305 )	15	3	18
Ingeniería Cartográfica Geodésica y Fotogrametría (505 )	4	2	6
Ingeniería de la Construcción (510 )	15	14	29
Ingeniería del Terreno (525 )	7	3	10
Mecánica de Medios Continuos y Teoría de Estructuras (605 )	1		1
Prospección e Investigación Minera (710 )	1	1	2
Proyectos Arquitectónicos (715 )	18	6	24
Urbanística y Ordenación del Territorio (815 )	4	6	10
<b>Total general</b>	<b>3.048</b>	<b>872</b>	<b>3.920</b>

**T.66. Distribución porcentual por resultado de evaluación de las solicitudes de acreditación evaluadas a través del procedimiento 'No automático', por cuerpo docente universitario, rama de conocimiento, comisión de evaluación y área de conocimiento.**

Admin\_E\_Resp: (Todas). IdUniversidadMECD: (Todas)  
Fuente: ANECA (ACADEMIA)

status_id_r2	(Varios elementos)
record_type_r1	No automatico
eval_date_year	(Varios elementos)
Admin_E_Resp	(Todas)
IdUniversidadMECD	(Todas)

Cuenta de n_expediente Etiquetas de fila	Etiquetas de columna		
	Evaluacion positiva	Evaluacion negativa	Total general
<b>CU</b>	<b>76%</b>	<b>24%</b>	<b>100%</b>
<b>Artes y Humanidades</b>	<b>73%</b>	<b>27%</b>	<b>100%</b>
E19. Historia y Filosofía			
Análisis Geográfico Regional (010 )	100%	0%	100%
Arqueología (033 )	100%	0%	100%
Ciencias y Técnicas Historiográficas (085 )	0%	100%	100%
Filosofía (375 )	75%	25%	100%
Geografía Física (430 )	50%	50%	100%
Geografía Humana (435 )	67%	33%	100%
Historia Antigua (445 )	50%	50%	100%
Historia Contemporánea (450 )	70%	30%	100%
Historia de la Ciencia (460 )	50%	50%	100%
Historia Medieval (485 )	75%	25%	100%
Historia Moderna (490 )	100%	0%	100%
Lógica y Filosofía de la Ciencia (585 )	100%	0%	100%
Prehistoria (695 )	67%	33%	100%
E20. Filología y Lingüística			
Estudios Árabes e Islámicos (285 )	100%	0%	100%
Filología Alemana (320 )	0%	100%	100%
Filología Catalana (325 )	67%	33%	100%
Filología Francesa (335 )	33%	67%	100%
Filología Gallega y Portuguesa (370 )	100%	0%	100%
Filología Griega (340 )	0%	100%	100%
Filología Inglesa (345 )	75%	25%	100%
Filología Italiana (350 )	50%	50%	100%
Filología Latina (355 )	100%	0%	100%

Lengua Espanola (567 )	67%	33%	100%
Lingüística General (575 )	67%	33%	100%
Literatura Espanola (583 )	64%	36%	100%
Teoria de la Literatura Comparada (796 )	80%	20%	100%
Traduccion e Interpretacion (814 )	17%	83%	100%
<b>E21. Historia del Arte y Expresión Artística</b>			
Dibujo (185 )	100%	0%	100%
Escultura (260 )	100%	0%	100%
Estetica y Teoria De Las Artes (270 )	83%	17%	100%
Historia del Arte (465 )	96%	4%	100%
Musica (635 )	75%	25%	100%
Pintura (690 )	89%	11%	100%
<b>Ciencias</b>	<b>86%</b>	<b>14%</b>	<b>100%</b>
<b>A01. Matemáticas</b>			
Algebra (005 )	88%	13%	100%
Analisis Matematico (015 )	93%	7%	100%
Estadistica e Investigacion Operativa (265 )	91%	9%	100%
Geometria y Topologia (440 )	50%	50%	100%
Matematica Aplicada (595 )	70%	30%	100%
<b>A02. Física</b>			
Astronomia y Astrofisica (038 )	100%	0%	100%
Electromagnetismo (247 )	75%	25%	100%
Fisica Aplicada (385 )	79%	21%	100%
Fisica Atomica Molecular y Nuclear (390 )	100%	0%	100%
Fisica de la Materia Condensada (395 )	92%	8%	100%
Fisica de la Tierra (398 )	100%	0%	100%
Fisica Teorica (405 )	100%	0%	100%
Optica (647 )	86%	14%	100%
<b>A03. Química</b>			
Quimica Analitica (750 )	82%	18%	100%
Quimica Fisica (755 )	91%	9%	100%
Quimica Inorganica (760 )	76%	24%	100%
Quimica Organica (765 )	78%	22%	100%
<b>A04. Ciencias de la Naturaleza</b>			
Antropologia Fisica (028 )	100%	0%	100%
Botanica (063 )	100%	0%	100%
Cristalografia y Mineralogia (120 )	100%	0%	100%
Ecologia (220 )	100%	0%	100%
Edafologia y Quimica Agricola (240 )	80%	20%	100%
Estratigrafia (280 )	100%	0%	100%
Fisiologia Vegetal (412 )	100%	0%	100%
Geodinamica Externa (427 )	100%	0%	100%

Geodinamica Interna (428 )	100%	0%	100%
Paleontologia (655 )	75%	25%	100%
Zoologia (819)	100%	0%	100%
<b>A05. Biología Celular y Molecular</b>			
Biología Celular (050 )	92%	8%	100%
Bioquímica y Biología Molecular (060 )	81%	19%	100%
Genética (420 )	92%	8%	100%
Microbiología (630 )	100%	0%	100%
<b>Ciencias de la Salud</b>	<b>62%</b>	<b>38%</b>	<b>100%</b>
<b>B06. Ciencias Biomédicas</b>			
Anatomía y Embriología Humana (027 )	67%	33%	100%
Fisiología (410 )	75%	25%	100%
Inmunología (566 )	0%	100%	100%
Microbiología (630 )	80%	20%	100%
Toxicología (807 )	50%	50%	100%
<b>B07. Medicina Clínica y Especialidades Clínicas</b>			
Cirugía (090 )	20%	80%	100%
Dermatología (183 )	0%	100%	100%
Estomatología (275 )	50%	50%	100%
Medicina (610 )	69%	31%	100%
Medicina y Cirugía Animal (617 )	100%	0%	100%
Obstetricia y Ginecología (645 )	60%	40%	100%
Oftalmología (646 )	100%	0%	100%
Pediatría (670 )	57%	43%	100%
Psiquiatría (745 )	100%	0%	100%
Radiología y Medicina Física (770 )	0%	100%	100%
Traumatología y Ortopedia (830)	0%	100%	100%
Urología (817)	50%	50%	100%
<b>B08. Especialidades Sanitarias</b>			
Enfermería (255 )	0%	100%	100%
Farmacia y Tecnología Farmacéutica (310 )	0%	100%	100%
Farmacología (315 )	67%	33%	100%
Fisioterapia (413 )	0%	100%	100%
Medicina Preventiva y Salud Pública (615 )	75%	25%	100%
Medicina y Cirugía Animal (617 )	75%	25%	100%
Nutrición y Bromatología (640 )	70%	30%	100%
Sanidad Animal (773 )	100%	0%	100%
<b>Ciencias Sociales y Jurídicas</b>	<b>74%</b>	<b>26%</b>	<b>100%</b>
<b>D14. Derecho</b>			
Derecho Administrativo (125 )	78%	22%	100%
Derecho Civil (130 )	60%	40%	100%
Derecho Constitucional (135 )	63%	38%	100%

Derecho del Trabajo y de la Seguridad Social (140 )	40%	60%	100%
Derecho Eclesiastico de Estado (145 )	67%	33%	100%
Derecho Financiero y Tributario (150 )	67%	33%	100%
Derecho Internacional Privado (155 )	100%	0%	100%
Derecho Internacional Publico y Relaciones Internacionales (160 )	50%	50%	100%
Derecho Mercantil (165 )	50%	50%	100%
Derecho Penal (170 )	70%	30%	100%
Derecho Procesal (175 )	58%	42%	100%
Derecho Romano (180 )	100%	0%	100%
Filosofia Del Derecho (381 )	38%	63%	100%
Historia del Derecho y las Instituciones (470 )	100%	0%	100%
<b>D15. Ciencias Económicas y Empresariales</b>			
Comercializacion e Investigacion de Mercados (095 )	100%	0%	100%
Economia Aplicada (225 )	87%	13%	100%
Economia Financiera y Contabilidad (230 )	96%	4%	100%
Economia, Sociologia y Politica Agraria (235 )	100%	0%	100%
Fundamentos de Analisis Economico (415 )	92%	8%	100%
Historia e Instituciones Economicas (480 )	89%	11%	100%
Metodos Cuantitativos Para la Economia y la Empresa (623)	83%	17%	100%
Organizacion de Empresas (650 )	100%	0%	100%
<b>D16. Ciencias de la Educación</b>			
Didactica de la Expresion Corporal (187 )	86%	14%	100%
Didactica de la Lengua Y Literatura (195 )	0%	100%	100%
Didactica de la Matematica (200 )	100%	0%	100%
Didactica de las Ciencias Experimentales (205 )	67%	33%	100%
Didactica de las Ciencias Sociales (210 )	50%	50%	100%
Didactica y Organizacion Escolar (215 )	71%	29%	100%
Educacion Fisica y Deportiva (245 )	53%	47%	100%
Metodos de Investigacion y Diagnostico en Educacion (625 )	50%	50%	100%
Teoria e Historia de la Educacion (805 )	50%	50%	100%
<b>D17. Ciencias del Comportamiento</b>			
Metodologia de las Ciencias Y del Comportamiento (620 )	67%	33%	100%
Personalidad, Evaluacion y Tratamiento Psicologico (680 )	44%	56%	100%
Psicobiologia (725 )	75%	25%	100%
Psicologia Basica (730 )	60%	40%	100%
Psicologia Evolutiva y de la Educacion (735 )	33%	67%	100%
Psicologia Social (740 )	50%	50%	100%
<b>D18. Ciencias Sociales</b>			
Antropologia Social (030 )	50%	50%	100%
Biblioteconomia y Documentacion (040 )	50%	50%	100%
Ciencia Politica y de la Administracion (070 )	100%	0%	100%
Comunicacion Audiovisual y Publicidad (105 )	50%	50%	100%

Filosofia Moral (383 )	0%	100%	100%
Historia del Pensamiento y de los Movimientos Sociales y Politicos (475 )	0%	100%	100%
Periodismo (675 )	25%	75%	100%
Sociologia (775 )	57%	43%	100%
Trabajo Social y Servicios Sociales (813 )	0%	100%	100%
<b>Ingeniería y Arquitectura</b>	<b>73%</b>	<b>27%</b>	<b>100%</b>
C09. Ingeniería Química, de los Materiales y del Medio Natural			
Ciencia de los Materiales e Ingenieria Metalurgica (065 )	67%	33%	100%
Ingenieria Agroforestal (500 )	100%	0%	100%
Ingenieria Electrica (535 )	100%	0%	100%
Ingenieria Nuclear (550 )	100%	0%	100%
Ingenieria Quimica (555 )	79%	21%	100%
Ingenieria Textil y Papelera (565 )	100%	0%	100%
Produccion Animal (700 )	100%	0%	100%
Produccion Vegetal (705 )	56%	44%	100%
Tecnologia de los Alimentos (780 )	50%	50%	100%
Tecnologias del Medio Ambiente (790 )	100%	0%	100%
C10. Ingeniería Mecánica y de la Navegación			
Ciencias y Tecnicas de la Navegacion (083 )	0%	100%	100%
Construcciones Navales (115 )	100%	0%	100%
Ingenieria Aeroespacial (495 )	60%	40%	100%
Ingenieria de los Procesos de Fabricacion (515 )	50%	50%	100%
Ingenieria Hidraulica (540 )	100%	0%	100%
Ingenieria Mecanica (545 )	100%	0%	100%
Maquinas y Motores Termicos (590 )	100%	0%	100%
Mecanica de Fluidos (600 )	100%	0%	100%
Mecanica de Medios Continuos y Teoria de Estructuras (605 )	82%	18%	100%
Proyectos de Ingenieria (720 )	0%	100%	100%
C11. Ingeniería Eléctrica y de Telecomunicaciones			
Electronica (250 )	100%	0%	100%
Ingenieria de Sistemas y Automatica (520 )	58%	42%	100%
Ingenieria Electrica (535 )	75%	25%	100%
Ingenieria Telematica (560 )	50%	50%	100%
Tecnologia Electronica (785 )	56%	44%	100%
Teoria de la Senal y Comunicaciones (800 )	69%	31%	100%
C12. Ingeniería Informática			
Arquitectura y Tecnologia de Computadores (035 )	70%	30%	100%
Ciencia de la Computacion e Inteligencia Artificial (075 )	76%	24%	100%
Lenguajes y Sistemas Informaticos (570 )	58%	42%	100%
C13. Arquitectura, Ingeniería Civil, Construcción y Urbanismo			
Composicion Arquitectonica (100 )	100%	0%	100%
Construcciones Arquitectonicas (110 )	63%	38%	100%

Expresion Grafica Arquitectonica (300 )	100%	0%	100%
Expresion Grafica en la Ingenieria (305 )	50%	50%	100%
Ingenieria Cartografica Geodesica y Fotogrametria (505 )	50%	50%	100%
Ingenieria de la Construccion (510 )	82%	18%	100%
Ingenieria del Terreno (525 )	100%	0%	100%
Prospeccion e Investigacion Minera (710 )	100%	0%	100%
Proyectos Arquitectonicos (715 )	20%	80%	100%
Urbanistica y Ordenacion del Territorio (815 )	50%	50%	100%
<b>TU</b>	<b>79%</b>	<b>21%</b>	<b>100%</b>
<b>Artes y Humanidades</b>	<b>71%</b>	<b>29%</b>	<b>100%</b>
E19. Historia y Filosofía			
Analisis Geografico Regional (010 )	100%	0%	100%
Arqueologia (033 )	50%	50%	100%
Ciencias y Tecnicas Historiograficas (085 )	50%	50%	100%
Filosofia (375 )	40%	60%	100%
Geografia Fisica (430 )	75%	25%	100%
Geografia Humana (435 )	56%	44%	100%
Historia Antigua (445 )	80%	20%	100%
Historia Contemporanea (450 )	86%	14%	100%
Historia de America (455 )	100%	0%	100%
Historia de la Ciencia (460 )	33%	67%	100%
Historia Medieval (485 )	83%	17%	100%
Historia Moderna (490 )	75%	25%	100%
Logica y Filosofia de la Ciencia (585 )	100%	0%	100%
Prehistoria (695 )	73%	27%	100%
E20. Filología y Lingüística			
Estudios Arabes e Islamicos (285 )	50%	50%	100%
Estudios de Asia oriental (568)	100%	0%	100%
Estudios Hebreos y Arameos (290 )	50%	50%	100%
Filologia Alemana (320 )	0%	100%	100%
Filologia Catalana (325 )	75%	25%	100%
Filologia Francesa (335 )	63%	38%	100%
Filologia Griega (340 )	50%	50%	100%
Filologia Inglesa (345 )	79%	21%	100%
Filologia Italiana (350 )	0%	100%	100%
Filologia Latina (355 )	100%	0%	100%
Filologia Romanica (360 )	50%	50%	100%
Lengua Espanola (567 )	76%	24%	100%
Lingüística General (575 )	100%	0%	100%
Literatura Espanola (583 )	78%	22%	100%
Teoria de la Literatura Comparada (796 )	89%	11%	100%
Traduccion e Interpretacion (814 )	60%	40%	100%

E21. Historia del Arte y Expresión Artística			
Dibujo (185 )	67%	33%	100%
Escultura (260 )	60%	40%	100%
Estetica y Teoria De Las Artes (270 )	100%	0%	100%
Historia del Arte (465 )	71%	29%	100%
Musica (635 )	90%	10%	100%
Pintura (690 )	80%	20%	100%
<b>Ciencias</b>	<b>91%</b>	<b>9%</b>	<b>100%</b>
A01. Matemáticas			
Algebra (005 )	69%	31%	100%
Análisis Matemático (015 )	92%	8%	100%
Estadística e Investigación Operativa (265 )	83%	17%	100%
Geometría y Topología (440 )	91%	9%	100%
Matemática Aplicada (595 )	95%	5%	100%
A02. Física			
Astronomía y Astrofísica (038 )	100%	0%	100%
Electromagnetismo (247 )	100%	0%	100%
Física Aplicada (385 )	92%	8%	100%
Física Atómica Molecular y Nuclear (390 )	78%	22%	100%
Física de la Materia Condensada (395 )	88%	13%	100%
Física de la Tierra (398 )	100%	0%	100%
Física Teórica (405 )	83%	17%	100%
Óptica (647 )	100%	0%	100%
A03. Química			
Química Analítica (750 )	92%	8%	100%
Química Física (755 )	94%	6%	100%
Química Inorgánica (760 )	95%	5%	100%
Química Orgánica (765 )	92%	8%	100%
A04. Ciencias de la Naturaleza			
Antropología Física (028 )	100%	0%	100%
Botánica (063 )	85%	15%	100%
Cristalografía y Mineralogía (120 )	100%	0%	100%
Ecología (220 )	86%	14%	100%
Edafología y Química Agrícola (240 )	71%	29%	100%
Estratigrafía (280 )	100%	0%	100%
Fisiología Vegetal (412 )	94%	6%	100%
Geodinámica Externa (427 )	100%	0%	100%
Geodinámica Interna (428 )	100%	0%	100%
Paleontología (655 )	100%	0%	100%
Petrología y Geoquímica (685 )	100%	0%	100%
Zoología (819)	86%	14%	100%
A05. Biología Celular y Molecular			



Biología Celular (050 )	91%	9%	100%
Bioquímica y Biología Molecular (060 )	97%	3%	100%
Ecología (220 )	100%	0%	100%
Genética (420 )	87%	13%	100%
Microbiología (630 )	100%	0%	100%
<b>Ciencias de la Salud</b>	<b>53%</b>	<b>47%</b>	<b>100%</b>
<b>B06. Ciencias Biomédicas</b>			
Anatomía Patológica (020 )	50%	50%	100%
Anatomía y Anatomía Patológica (025 )	100%	0%	100%
Anatomía y Embriología Humana (027 )	88%	13%	100%
Fisiología (410 )	87%	13%	100%
Histología (443 )	40%	60%	100%
Inmunología (566 )	75%	25%	100%
Microbiología (630 )	82%	18%	100%
Parasitología (660 )	100%	0%	100%
Radiología y Medicina Física (770 )	100%	0%	100%
Toxicología (807 )	71%	29%	100%
<b>B07. Medicina Clínica y Especialidades Clínicas</b>			
Cirugía (090 )	40%	60%	100%
Dermatología (183 )	0%	100%	100%
Estomatología (275 )	69%	31%	100%
Medicina (610 )	31%	69%	100%
Medicina Legal y Forense (613 )	0%	100%	100%
Obstetricia y Ginecología (645 )	30%	70%	100%
Oftalmología (646 )	67%	33%	100%
Otorrinolaringología (653 )	50%	50%	100%
Pediatría (670 )	11%	89%	100%
Psiquiatría (745 )	44%	56%	100%
Radiología y Medicina Física (770 )	17%	83%	100%
Traumatología y Ortopedia (830)	29%	71%	100%
Urología (817)	67%	33%	100%
<b>B08. Especialidades Sanitarias</b>			
Enfermería (255 )	70%	30%	100%
Farmacia y Tecnología Farmacéutica (310 )	100%	0%	100%
Farmacología (315 )	75%	25%	100%
Fisioterapia (413 )	73%	27%	100%
Medicina Preventiva y Salud Pública (615 )	33%	67%	100%
Medicina y Cirugía Animal (617 )	33%	67%	100%
Nutrición y Bromatología (640 )	73%	27%	100%
Sanidad Animal (773 )	67%	33%	100%
<b>Ciencias Sociales y Jurídicas</b>	<b>81%</b>	<b>19%</b>	<b>100%</b>
<b>D14. Derecho</b>			

Derecho Administrativo (125 )	57%	43%	100%
Derecho Civil (130 )	42%	58%	100%
Derecho Constitucional (135 )	83%	17%	100%
Derecho del Trabajo y de la Seguridad Social (140 )	50%	50%	100%
Derecho Eclesiastico de Estado (145 )	33%	67%	100%
Derecho Financiero y Tributario (150 )	100%	0%	100%
Derecho Internacional Privado (155 )	100%	0%	100%
Derecho Internacional Publico y Relaciones Internacionales (160 )	25%	75%	100%
Derecho Mercantil (165 )	63%	38%	100%
Derecho Penal (170 )	67%	33%	100%
Derecho Procesal (175 )	88%	13%	100%
Derecho Romano (180 )	60%	40%	100%
Filosofia Del Derecho (381 )	50%	50%	100%
Historia del Derecho y las Instituciones (470 )	50%	50%	100%
<b>D15. Ciencias Económicas y Empresariales</b>			
Comercializacion e Investigacion de Mercados (095 )	88%	13%	100%
Economia Aplicada (225 )	95%	5%	100%
Economia Financiera y Contabilidad (230 )	83%	17%	100%
Economia, Sociologia y Politica Agraria (235 )	100%	0%	100%
Filologia Inglesa (345 )	0%	100%	100%
Fundamentos de Analisis Economico (415 )	92%	8%	100%
Historia e Instituciones Economicas (480 )	100%	0%	100%
Metodos Cuantitativos Para la Economia y la Empresa (623)	100%	0%	100%
Organizacion de Empresas (650 )	95%	5%	100%
<b>D16. Ciencias de la Educación</b>			
Didactica de la Expresion Corporal (187 )	77%	23%	100%
Didactica de la Expresion Musical (189 )	60%	40%	100%
Didactica de la Expresion Plastica (193 )	50%	50%	100%
Didactica de la Lengua Y Literatura (195 )	75%	25%	100%
Didactica de la Matematica (200 )	80%	20%	100%
Didactica de las Ciencias Experimentales (205 )	88%	13%	100%
Didactica de las Ciencias Sociales (210 )	63%	38%	100%
Didactica y Organizacion Escolar (215 )	86%	14%	100%
Educacion Fisica y Deportiva (245 )	82%	18%	100%
Metodos de Investigacion y Diagnostico en Educacion (625 )	56%	44%	100%
Teoria e Historia de la Educacion (805 )	71%	29%	100%
<b>D17. Ciencias del Comportamiento</b>			
Metodologia de las Ciencias Y del Comportamiento (620 )	75%	25%	100%
Personalidad, Evaluacion y Tratamiento Psicologico (680 )	74%	26%	100%
Psicobiologia (725 )	70%	30%	100%
Psicologia Basica (730 )	69%	31%	100%
Psicologia Evolutiva y de la Educacion (735 )	72%	28%	100%

Psicologia Social (740 )	71%	29%	100%
<b>D18. Ciencias Sociales</b>			
Antropologia Social (030 )	80%	20%	100%
Biblioteconomia y Documentacion (040 )	100%	0%	100%
Ciencia Politica y de la Administracion (070 )	73%	27%	100%
Comunicacion Audiovisual y Publicidad (105 )	75%	25%	100%
Filosofia Moral (383 )	100%	0%	100%
Periodismo (675 )	93%	7%	100%
Sociologia (775 )	95%	5%	100%
Trabajo Social y Servicios Sociales (813 )	82%	18%	100%
<b>Ingeniería y Arquitectura</b>	<b>84%</b>	<b>16%</b>	<b>100%</b>
<b>C09. Ingeniería Química, de los Materiales y del Medio Natural</b>			
Ciencia de los Materiales e Ingenieria Metalurgica (065 )	93%	7%	100%
Ingenieria Agroforestal (500 )	86%	14%	100%
Ingenieria Nuclear (550 )	100%	0%	100%
Ingenieria Quimica (555 )	91%	9%	100%
Produccion Animal (700 )	82%	18%	100%
Produccion Vegetal (705 )	85%	15%	100%
Tecnologia de los Alimentos (780 )	92%	8%	100%
Tecnologias del Medio Ambiente (790 )	100%	0%	100%
<b>C10. Ingeniería Mecánica y de la Navegación</b>			
Ciencias y Tecnicas de la Navegacion (083 )	50%	50%	100%
Construcciones Navales (115 )	100%	0%	100%
Ingenieria Aeroespacial (495 )	83%	17%	100%
Ingenieria de los Procesos de Fabricacion (515 )	100%	0%	100%
Ingenieria e Infraestructuras de los Transportes (530 )	100%	0%	100%
Ingenieria Hidraulica (540 )	100%	0%	100%
Ingenieria Mecanica (545 )	90%	10%	100%
Maquinas y Motores Termicos (590 )	81%	19%	100%
Mecanica de Fluidos (600 )	93%	7%	100%
Mecanica de Medios Continuos y Teoria de Estructuras (605 )	86%	14%	100%
Proyectos de Ingenieria (720 )	100%	0%	100%
<b>C11. Ingeniería Eléctrica y de Telecomunicaciones</b>			
Algebra (005 )	100%	0%	100%
Ciencia de la Computacion e Inteligencia Artificial (075 )	100%	0%	100%
Electronica (250 )	71%	29%	100%
Ingenieria de Sistemas y Automatica (520 )	96%	4%	100%
Ingenieria del Terreno (525 )	100%	0%	100%
Ingenieria Electrica (535 )	91%	9%	100%
Ingenieria Mecanica (545 )	100%	0%	100%
Ingenieria Telematica (560 )	92%	8%	100%
Tecnologia Electronica (785 )	76%	24%	100%

Teoria de la Senal y Comunicaciones (800 )	84%	16%	100%
C12. Ingeniería Informática			
Arquitectura y Tecnologia de Computadores (035 )	79%	21%	100%
Ciencia de la Computacion e Inteligencia Artificial (075 )	90%	10%	100%
Ingenieria de Sistemas y Automatica (520 )	100%	0%	100%
Lenguajes y Sistemas Informaticos (570 )	85%	15%	100%
C13. Arquitectura, Ingeniería Civil, Construcción y Urbanismo			
Algebra (005 )	0%	100%	100%
Composicion Arquitectonica (100 )	100%	0%	100%
Construcciones Arquitectonicas (110 )	82%	18%	100%
Explotacion de las Minas (295 )	100%	0%	100%
Expresion Grafica Arquitectonica (300 )	67%	33%	100%
Expresion Grafica en la Ingenieria (305 )	83%	17%	100%
Ingenieria Cartografica Geodesica y Fotogrametria (505 )	67%	33%	100%
Ingenieria de la Construccion (510 )	52%	48%	100%
Ingenieria del Terreno (525 )	70%	30%	100%
Mecanica de Medios Continuos y Teoria de Estructuras (605 )	100%	0%	100%
Prospeccion e Investigacion Minera (710 )	50%	50%	100%
Proyectos Arquitectonicos (715 )	75%	25%	100%
Urbanistica y Ordenacion del Territorio (815 )	40%	60%	100%
<b>Total general</b>	<b>78%</b>	<b>22%</b>	<b>100%</b>

T.67. Número de solicitudes de acreditación evaluadas a través del procedimiento 'No automático' para el cuerpo de 'Profesor Titular de Universidad' (TU), por resultado de evaluación, rama de conocimiento, comisión de evaluación y género de la persona solicitante.

IdUniversidadMECD: (Todas). record\_fig\_type: TU

Fuente: ANECA (ACADEMIA)

status_id_r2	(Varios elementos)
record_type_r1	No automatico
eval_date_year	(Varios elementos)
Admin_E_Resp	(Todas)
IdUniversidadMECD	(Todas)
record_fig_type	TU

Cuenta de n_expediente Etiquetas de fila	Etiquetas de columna		
	Evaluacion positiva	Evaluacion negativa	Total general
<b>Artes y Humanidades</b>	<b>189</b>	<b>79</b>	<b>268</b>
<b>E19. Historia y Filosofía</b>			
Hombre	36	23	59
Mujer	19	5	24
<b>E20. Filología y Lingüística</b>			
Hombre	42	13	55
Mujer	46	22	68
<b>E21. Historia del Arte y Expresión Artística</b>			
Hombre	26	11	37
Mujer	20	5	25
<b>Ciencias</b>	<b>421</b>	<b>43</b>	<b>464</b>
<b>A01. Matemáticas</b>			
Hombre	47	4	51
Mujer	24	7	31
<b>A02. Física</b>			
Hombre	54	6	60
Mujer	16	1	17
<b>A03. Química</b>			
Hombre	34	2	36
Mujer	48	4	52
<b>A04. Ciencias de la Naturaleza</b>			
Hombre	64	7	71
Mujer	31	5	36
<b>A05. Biología Celular y Molecular</b>			
Hombre	51	1	52
Mujer	52	6	58
<b>Ciencias de la Salud</b>	<b>180</b>	<b>157</b>	<b>337</b>
<b>B06. Ciencias Biomédicas</b>			
Hombre	31	8	39
Mujer	34	8	42
<b>B07. Medicina Clínica y Especialidades Clínicas</b>			
Hombre	40	81	121
Mujer	19	32	51
<b>B08. Especialidades Sanitarias</b>			
Hombre	28	13	41
Mujer	28	15	43
<b>Ciencias Sociales y Jurídicas</b>	<b>632</b>	<b>144</b>	<b>776</b>
<b>D14. Derecho</b>			
Hombre	26	23	49
Mujer	31	14	45
<b>D15. Ciencias Económicas y Empresariales</b>			
Hombre	145	13	158
Mujer	123	11	134
<b>D16. Ciencias de la Educación</b>			
Hombre	75	15	90
Mujer	57	27	84
<b>D17. Ciencias del Comportamiento</b>			
Hombre	26	7	33
Mujer	31	15	46
<b>D18. Ciencias Sociales</b>			
Hombre	65	11	76
Mujer	53	8	61
<b>Ingeniería y Arquitectura</b>	<b>581</b>	<b>112</b>	<b>693</b>
<b>C09. Ingeniería Química, de los Materiales y del Medio Natural</b>			
Hombre	61	5	66
Mujer	65	8	73
<b>C10. Ingeniería Mecánica y de la Navegación</b>			
Hombre	74	11	85
Mujer	28	2	30
<b>C11. Ingeniería Eléctrica y de Telecomunicaciones</b>			
Hombre	106	13	119
Mujer	15	7	22
<b>C12. Ingeniería Informática</b>			
Hombre	98	18	116
Mujer	29	3	32
<b>C13. Arquitectura, Ingeniería Civil, Construcción y Urbanismo</b>			
Hombre	74	32	106
Mujer	31	13	44
<b>Total general</b>	<b>2.003</b>	<b>535</b>	<b>2.538</b>

T.67 (2). Número de solicitudes de acreditación evaluadas a través del procedimiento 'No automático' para el cuerpo de 'Catedrático de Universidad' (CU), por resultado de evaluación, rama de conocimiento, comisión de evaluación y género de la persona solicitante.

IdUniversidadMECD: (Todas). record\_fig\_type: CU

Fuente: ANECA (ACADEMIA)

status_id_r2	(Varios elementos)
record_type_r1	No automatico
eval_date_year	(Varios elementos)
Admin_E_Resp	(Todas)
IdUniversidadMECD	(Todas)
record_fig_type	CU

Cuenta de n_expediente Etiquetas de fila	Etiquetas de columna		
	Evaluacion positiva	Evaluacion negativa	Total general
<b>Artes y Humanidades</b>	<b>126</b>	<b>46</b>	<b>172</b>
<b>E19. Historia y Filosofía</b>			
Hombre	30	13	43
Mujer	2	3	5
<b>E20. Filología y Lingüística</b>			
Hombre	22	13	35
Mujer	25	13	38
<b>E21. Historia del Arte y Expresión Artística</b>			
Hombre	27	3	30
Mujer	20	1	21
<b>Ciencias</b>	<b>300</b>	<b>49</b>	<b>349</b>
<b>A01. Matemáticas</b>			
Hombre	57	14	71
Mujer	13	3	16
<b>A02. Física</b>			
Hombre	72	9	81
Mujer	14	3	17
<b>A03. Química</b>			
Hombre	29	4	33
Mujer	17	7	24
<b>A04. Ciencias de la Naturaleza</b>			
Hombre	32	1	33
Mujer	19	1	20
<b>A05. Biología Celular y Molecular</b>			
Hombre	24	2	26
Mujer	23	5	28
<b>Ciencias de la Salud</b>	<b>75</b>	<b>46</b>	<b>121</b>
<b>B06. Ciencias Biomédicas</b>			
Hombre	9	6	15
Mujer	7	3	10
<b>B07. Medicina Clínica y Especialidades Clínicas</b>			
Hombre	29	21	50
Mujer	5	2	7
<b>B08. Especialidades Sanitarias</b>			
Hombre	11	7	18
Mujer	14	7	21
<b>Ciencias Sociales y Jurídicas</b>	<b>303</b>	<b>107</b>	<b>410</b>
<b>D14. Derecho</b>			
Hombre	29	25	54
Mujer	35	17	52
<b>D15. Ciencias Económicas y Empresariales</b>			
Hombre	113	6	119
Mujer	65	5	70
<b>D16. Ciencias de la Educación</b>			
Hombre	19	14	33
Mujer	8	3	11
<b>D17. Ciencias del Comportamiento</b>			
Hombre	11	13	24
Mujer	8	6	14
<b>D18. Ciencias Sociales</b>			
Hombre	9	10	19
Mujer	6	8	14
<b>Ingeniería y Arquitectura</b>	<b>241</b>	<b>89</b>	<b>330</b>
<b>C09. Ingeniería Química, de los Materiales y del Medio Natural</b>			
Hombre	35	11	46
Mujer	21	5	26
<b>C10. Ingeniería Mecánica y de la Navegación</b>			
Hombre	42	8	50
Mujer	10	2	12
<b>C11. Ingeniería Eléctrica y de Telecomunicaciones</b>			
Hombre	38	21	59
Mujer	9	2	11
<b>C12. Ingeniería Informática</b>			
Hombre	51	20	71
Mujer	7	6	13
<b>C13. Arquitectura, Ingeniería Civil, Construcción y Urbanismo</b>			
Hombre	21	14	35
Mujer	7		7
<b>Total general</b>	<b>1.045</b>	<b>337</b>	<b>1.382</b>

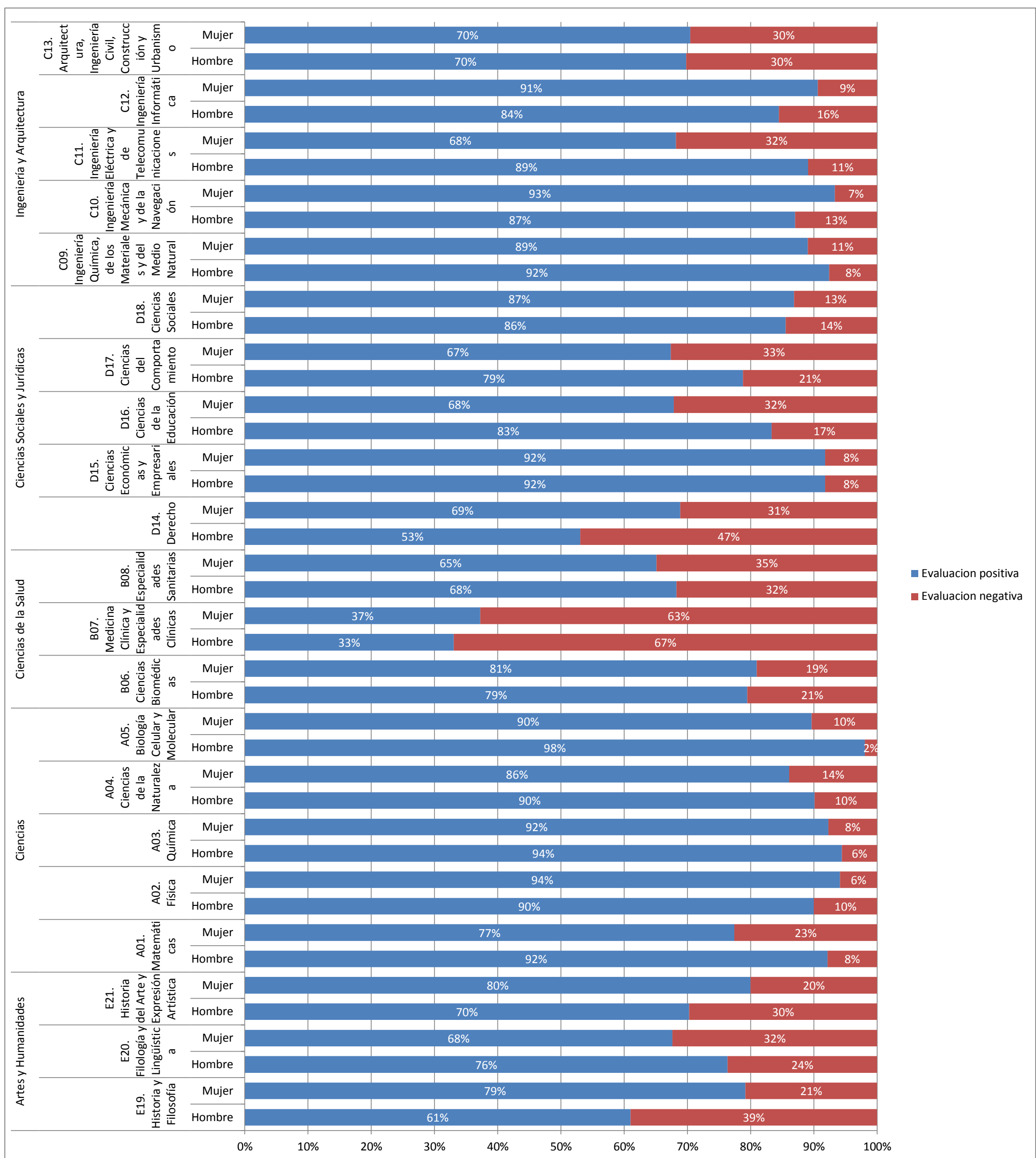
T.68. Distribución porcentual por resultado de evaluación de las solicitudes de acreditación evaluadas a través del procedimiento 'No automático' para el cuerpo de 'Profesor Titular de Universidad' (TU), por rama de conocimiento, comisión de evaluación y género de la persona solicitante.

IdUniversidadMECD: (Todas). record\_fig\_type: TU

Fuente: ANECA (ACADEMIA)

status_id_r2	(Varios elementos)
record_type_r1	No automatico
eval_date_year	(Varios elementos)
Admin_E_Resp	(Todas)
IdUniversidadMECD	(Todas)
record_fig_type	TU

Cuenta de n_expediente Etiquetas de fila	Etiquetas de columna		
	Evaluacion positiva	Evaluacion negativa	Total general
<b>Artes y Humanidades</b>	<b>71%</b>	<b>29%</b>	<b>100%</b>
<b>E19. Historia y Filosofía</b>			
Hombre	61%	39%	100%
Mujer	79%	21%	100%
<b>E20. Filología y Lingüística</b>			
Hombre	76%	24%	100%
Mujer	68%	32%	100%
<b>E21. Historia del Arte y Expresión Artística</b>			
Hombre	70%	30%	100%
Mujer	80%	20%	100%
<b>Ciencias</b>	<b>91%</b>	<b>9%</b>	<b>100%</b>
<b>A01. Matemáticas</b>			
Hombre	92%	8%	100%
Mujer	77%	23%	100%
<b>A02. Física</b>			
Hombre	90%	10%	100%
Mujer	94%	6%	100%
<b>A03. Química</b>			
Hombre	94%	6%	100%
Mujer	92%	8%	100%
<b>A04. Ciencias de la Naturaleza</b>			
Hombre	90%	10%	100%
Mujer	86%	14%	100%
<b>A05. Biología Celular y Molecular</b>			
Hombre	98%	2%	100%
Mujer	90%	10%	100%
<b>Ciencias de la Salud</b>	<b>53%</b>	<b>47%</b>	<b>100%</b>
<b>B06. Ciencias Biomédicas</b>			
Hombre	79%	21%	100%
Mujer	81%	19%	100%
<b>B07. Medicina Clínica y Especialidades Clínicas</b>			
Hombre	33%	67%	100%
Mujer	37%	63%	100%
<b>B08. Especialidades Sanitarias</b>			
Hombre	68%	32%	100%
Mujer	65%	35%	100%
<b>Ciencias Sociales y Jurídicas</b>	<b>81%</b>	<b>19%</b>	<b>100%</b>
<b>D14. Derecho</b>			
Hombre	53%	47%	100%
Mujer	69%	31%	100%
<b>D15. Ciencias Económicas y Empresariales</b>			
Hombre	92%	8%	100%
Mujer	92%	8%	100%
<b>D16. Ciencias de la Educación</b>			
Hombre	83%	17%	100%
Mujer	68%	32%	100%
<b>D17. Ciencias del Comportamiento</b>			
Hombre	79%	21%	100%
Mujer	67%	33%	100%
<b>D18. Ciencias Sociales</b>			
Hombre	86%	14%	100%
Mujer	87%	13%	100%
<b>Ingeniería y Arquitectura</b>	<b>84%</b>	<b>16%</b>	<b>100%</b>
<b>C09. Ingeniería Química, de los Materiales y del Medio Natural</b>			
Hombre	92%	8%	100%
Mujer	89%	11%	100%
<b>C10. Ingeniería Mecánica y de la Navegación</b>			
Hombre	87%	13%	100%
Mujer	93%	7%	100%
<b>C11. Ingeniería Eléctrica y de Telecomunicaciones</b>			
Hombre	89%	11%	100%
Mujer	68%	32%	100%
<b>C12. Ingeniería Informática</b>			
Hombre	84%	16%	100%
Mujer	91%	9%	100%
<b>C13. Arquitectura, Ingeniería Civil, Construcción y Urbanismo</b>			
Hombre	70%	30%	100%
Mujer	70%	30%	100%
<b>Total general</b>	<b>79%</b>	<b>21%</b>	<b>100%</b>



F.68. Distribución porcentual por resultado de evaluación de las solicitudes de acreditación evaluadas a través del procedimiento 'No automático' para el cuerpo de 'Profesor Titular de Universidad' (TU), por rama de conocimiento, comisión de evaluación y género de la persona solicitante.

IdUniversidadMECD: (Todas). record\_fig\_type: TU  
Fuente: ANECA (ACADEMIA)



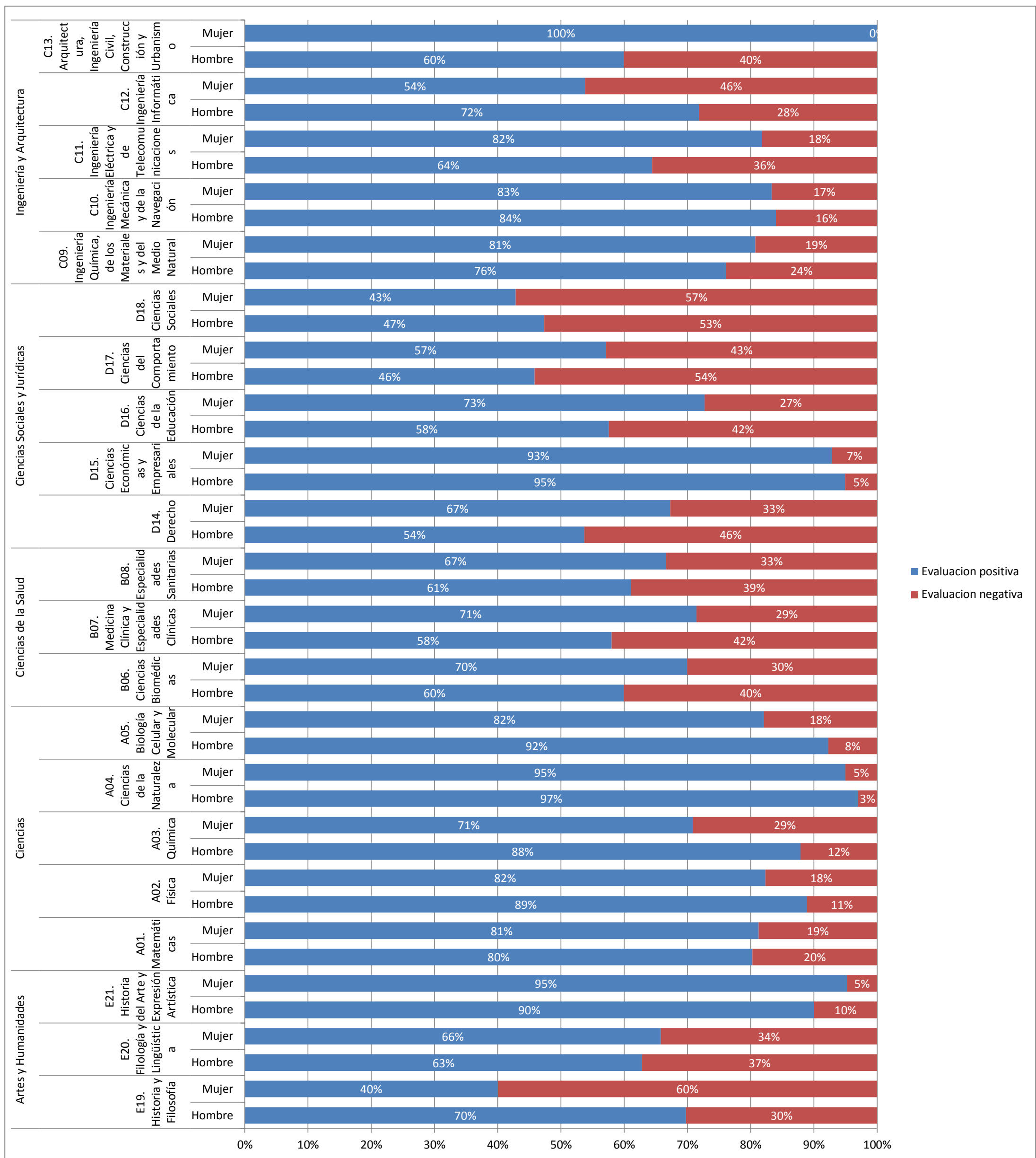
T.68 (2). Distribución porcentual por resultado de evaluación de las solicitudes de acreditación evaluadas a través del procedimiento 'No automático' para el cuerpo de 'Catedrático de Universidad' (CU), por rama de conocimiento, comisión de evaluación y género de la persona solicitante.

IdUniversidadMECD: (Todas). record\_fig\_type: CU

Fuente: ANECA (ACADEMIA)

status_id_r2	(Varios elementos)
record_type_r1	No automatico
eval_date_year	(Varios elementos)
Admin_E_Resp	(Todas)
IdUniversidadMECD	(Todas)
record_fig_type	CU

Cuenta de n_expediente Etiquetas de fila	Etiquetas de columna			Total general
	Evaluacion positiva	Evaluacion negativa		
<b>Artes y Humanidades</b>	<b>73%</b>	<b>27%</b>	<b>100%</b>	
<b>E19. Historia y Filosofía</b>				
Hombre	70%	30%	100%	
Mujer	40%	60%	100%	
<b>E20. Filología y Lingüística</b>				
Hombre	63%	37%	100%	
Mujer	66%	34%	100%	
<b>E21. Historia del Arte y Expresión Artística</b>				
Hombre	90%	10%	100%	
Mujer	95%	5%	100%	
<b>Ciencias</b>	<b>86%</b>	<b>14%</b>	<b>100%</b>	
<b>A01. Matemáticas</b>				
Hombre	80%	20%	100%	
Mujer	81%	19%	100%	
<b>A02. Física</b>				
Hombre	89%	11%	100%	
Mujer	82%	18%	100%	
<b>A03. Química</b>				
Hombre	88%	12%	100%	
Mujer	71%	29%	100%	
<b>A04. Ciencias de la Naturaleza</b>				
Hombre	97%	3%	100%	
Mujer	95%	5%	100%	
<b>A05. Biología Celular y Molecular</b>				
Hombre	92%	8%	100%	
Mujer	82%	18%	100%	
<b>Ciencias de la Salud</b>	<b>62%</b>	<b>38%</b>	<b>100%</b>	
<b>B06. Ciencias Biomédicas</b>				
Hombre	60%	40%	100%	
Mujer	70%	30%	100%	
<b>B07. Medicina Clínica y Especialidades Clínicas</b>				
Hombre	58%	42%	100%	
Mujer	71%	29%	100%	
<b>B08. Especialidades Sanitarias</b>				
Hombre	61%	39%	100%	
Mujer	67%	33%	100%	
<b>Ciencias Sociales y Jurídicas</b>	<b>74%</b>	<b>26%</b>	<b>100%</b>	
<b>D14. Derecho</b>				
Hombre	54%	46%	100%	
Mujer	67%	33%	100%	
<b>D15. Ciencias Económicas y Empresariales</b>				
Hombre	95%	5%	100%	
Mujer	93%	7%	100%	
<b>D16. Ciencias de la Educación</b>				
Hombre	58%	42%	100%	
Mujer	73%	27%	100%	
<b>D17. Ciencias del Comportamiento</b>				
Hombre	46%	54%	100%	
Mujer	57%	43%	100%	
<b>D18. Ciencias Sociales</b>				
Hombre	47%	53%	100%	
Mujer	43%	57%	100%	
<b>Ingeniería y Arquitectura</b>	<b>73%</b>	<b>27%</b>	<b>100%</b>	
<b>C09. Ingeniería Química, de los Materiales y del Medio Natural</b>				
Hombre	76%	24%	100%	
Mujer	81%	19%	100%	
<b>C10. Ingeniería Mecánica y de la Navegación</b>				
Hombre	84%	16%	100%	
Mujer	83%	17%	100%	
<b>C11. Ingeniería Eléctrica y de Telecomunicaciones</b>				
Hombre	64%	36%	100%	
Mujer	82%	18%	100%	
<b>C12. Ingeniería Informática</b>				
Hombre	72%	28%	100%	
Mujer	54%	46%	100%	
<b>C13. Arquitectura, Ingeniería Civil, Construcción y Urbanismo</b>				
Hombre	60%	40%	100%	
Mujer	100%	0%	100%	
<b>Total general</b>	<b>76%</b>	<b>24%</b>	<b>100%</b>	



F.68 (2). Distribución porcentual por resultado de evaluación de las solicitudes de acreditación evaluadas a través del procedimiento 'No automático' para el cuerpo de 'Catedrático de Universidad' (CU), por rama de conocimiento, comisión de evaluación y género de la persona solicitante.

IdUniversidadMECD: (Todas). record\_fig\_type: CU  
Fuente: ANECA (ACADEMIA)

T.69. Edad media (en número de años) de las personas solicitantes de acreditación evaluadas a través del procedimiento 'No automático', por resultado de evaluación, cuerpo docente universitario, rama de conocimiento y comisión de evaluación.

Admin\_E\_Resp: (Todas). IdUniversidadMECD: (Todas)  
Fuente: ANECA (ACADEMIA)

status_id_r2	(Varios elementos)
record_type_r1	No automatico
Edad	(Varios elementos)
eval_date_year	(Varios elementos)
Admin_E_Resp	(Todas)
IdUniversidadMECD	(Todas)

Promedio de Edad_Sol	Etiquetas de columna		
Etiquetas de fila	Evaluacion positiva	Evaluacion negativa	Total general
<b>CU</b>	<b>48</b>	<b>50</b>	<b>49</b>
<b>Artes y Humanidades</b>	<b>52</b>	<b>52</b>	<b>52</b>
E19. Historia y Filosofía	53	52	52
E20. Filología y Lingüística	51	52	51
E21. Historia del Arte y Expresión Artística	53	53	53
<b>Ciencias</b>	<b>48</b>	<b>49</b>	<b>48</b>
A01. Matemáticas	46	48	47
A02. Física	48	48	48
A03. Química	49	47	48
A04. Ciencias de la Naturaleza	51	49	51
A05. Biología Celular y Molecular	50	54	50
<b>Ciencias de la Salud</b>	<b>51</b>	<b>55</b>	<b>52</b>
B06. Ciencias Biomédicas	46	55	49
B07. Medicina Clínica y Especialidades Clínicas	55	58	56
B08. Especialidades Sanitarias	47	49	48
<b>Ciencias Sociales y Jurídicas</b>	<b>47</b>	<b>51</b>	<b>48</b>
D14. Derecho	48	50	49
D15. Ciencias Económicas y Empresariales	46	52	46
D16. Ciencias de la Educación	49	52	50
D17. Ciencias del Comportamiento	48	49	48
D18. Ciencias Sociales	49	52	50
<b>Ingeniería y Arquitectura</b>	<b>46</b>	<b>47</b>	<b>47</b>
C09. Ingeniería Química, de los Materiales y del Medio Natural	47	49	47
C10. Ingeniería Mecánica y de la Navegación	47	46	47
C11. Ingeniería Eléctrica y de Telecomunicaciones	45	43	44
C12. Ingeniería Informática	45	47	46
C13. Arquitectura, Ingeniería Civil, Construcción y Urbanismo	49	50	49
<b>TU</b>	<b>41</b>	<b>45</b>	<b>42</b>
<b>Artes y Humanidades</b>	<b>43</b>	<b>43</b>	<b>43</b>
E19. Historia y Filosofía	44	42	43
E20. Filología y Lingüística	41	43	42
E21. Historia del Arte y Expresión Artística	45	44	45
<b>Ciencias</b>	<b>41</b>	<b>40</b>	<b>41</b>
A01. Matemáticas	41	44	41
A02. Física	41	37	41
A03. Química	39	38	39
A04. Ciencias de la Naturaleza	42	38	42
A05. Biología Celular y Molecular	42	41	42
<b>Ciencias de la Salud</b>	<b>45</b>	<b>49</b>	<b>47</b>
B06. Ciencias Biomédicas	44	45	44
B07. Medicina Clínica y Especialidades Clínicas	49	51	51
B08. Especialidades Sanitarias	42	43	42
<b>Ciencias Sociales y Jurídicas</b>	<b>41</b>	<b>44</b>	<b>41</b>
D14. Derecho	41	45	43
D15. Ciencias Económicas y Empresariales	41	48	41
D16. Ciencias de la Educación	40	44	41
D17. Ciencias del Comportamiento	39	39	39
D18. Ciencias Sociales	41	44	42
<b>Ingeniería y Arquitectura</b>	<b>40</b>	<b>42</b>	<b>40</b>
C09. Ingeniería Química, de los Materiales y del Medio Natural	40	43	40
C10. Ingeniería Mecánica y de la Navegación	38	38	38
C11. Ingeniería Eléctrica y de Telecomunicaciones	39	39	39
C12. Ingeniería Informática	39	41	39
C13. Arquitectura, Ingeniería Civil, Construcción y Urbanismo	44	45	44
<b>Total general</b>	<b>44</b>	<b>47</b>	<b>44</b>

**T.70. Edad media (en número de años) de las personas solicitantes de acreditación evaluadas a través del procedimiento 'No automático' favorablemente, por género de la persona, cuerpo docente universitario, rama de conocimiento y comisión de evaluación.**

Admin\_E\_Resp: (Todas). IdUniversidadMECD: (Todas)  
Fuente: ANECA (ACADEMIA)

status_id_r2	(Varios elementos)
record_type_r1	No automatico
status_id_r1	Evaluacion positiva
Edad	(Varios elementos)
eval_date_year	(Varios elementos)
Admin_E_Resp	(Todas)
IdUniversidadMECD	(Todas)

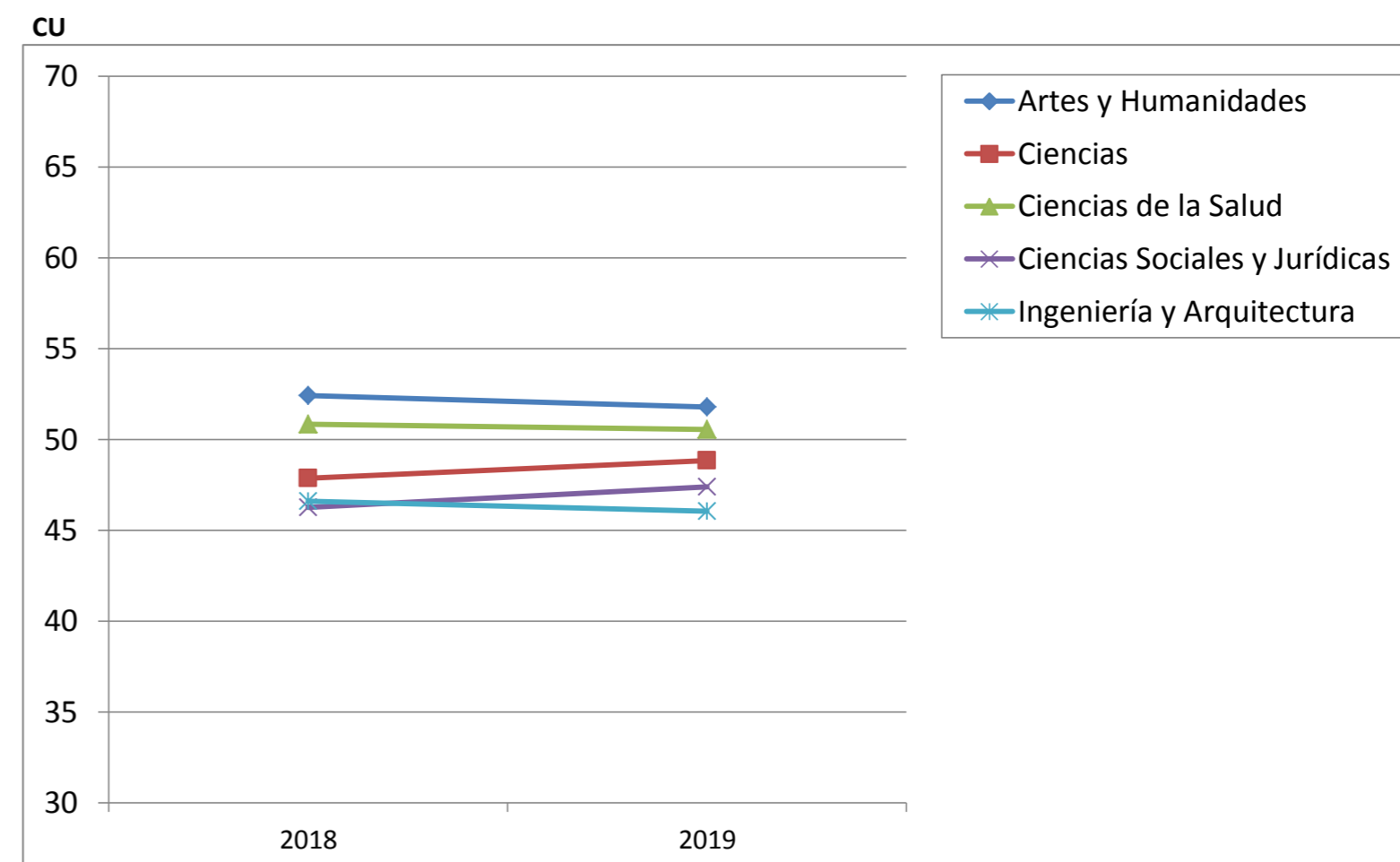
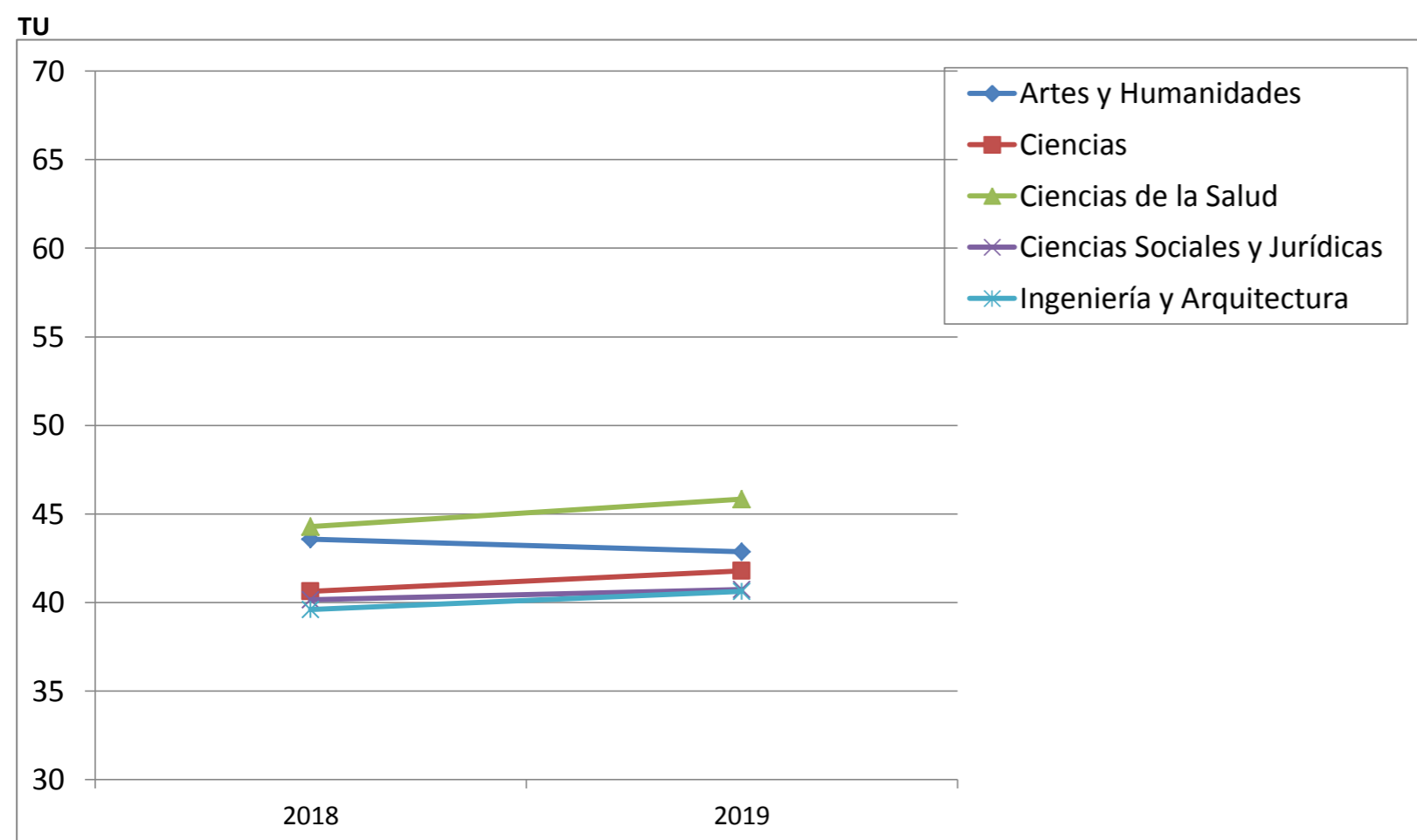
Promedio de Edad_Sol	Etiquetas de columna		
Etiquetas de fila	Hombre	Mujer	Total general
<b>CU</b>	<b>48</b>	<b>49</b>	<b>48</b>
<b>Artes y Humanidades</b>	<b>53</b>	<b>51</b>	<b>52</b>
E19. Historia y Filosofía	53	54	53
E20. Filología y Lingüística	52	50	51
E21. Historia del Arte y Expresión Artística	53	53	53
<b>Ciencias</b>	<b>48</b>	<b>50</b>	<b>48</b>
A01. Matemáticas	46	47	46
A02. Física	47	49	48
A03. Química	48	50	49
A04. Ciencias de la Naturaleza	50	53	51
A05. Biología Celular y Molecular	50	49	50
<b>Ciencias de la Salud</b>	<b>51</b>	<b>50</b>	<b>51</b>
B06. Ciencias Biomédicas	46	47	46
B07. Medicina Clínica y Especialidades Clínicas	54	59	55
B08. Especialidades Sanitarias	46	48	47
<b>Ciencias Sociales y Jurídicas</b>	<b>46</b>	<b>48</b>	<b>47</b>
D14. Derecho	48	48	48
D15. Ciencias Económicas y Empresariales	46	46	46
D16. Ciencias de la Educación	48	51	49
D17. Ciencias del Comportamiento	45	52	48
D18. Ciencias Sociales	48	49	49
<b>Ingeniería y Arquitectura</b>	<b>46</b>	<b>47</b>	<b>46</b>
C09. Ingeniería Química, de los Materiales y del Medio Natural	47	47	47
C10. Ingeniería Mecánica y de la Navegación	47	45	47
C11. Ingeniería Eléctrica y de Telecomunicaciones	45	46	45
C12. Ingeniería Informática	45	47	45
C13. Arquitectura, Ingeniería Civil, Construcción y Urbanismo	48	52	49
<b>TU</b>	<b>41</b>	<b>41</b>	<b>41</b>
<b>Artes y Humanidades</b>	<b>45</b>	<b>41</b>	<b>43</b>
E19. Historia y Filosofía	45	43	44
E20. Filología y Lingüística	44	39	41
E21. Historia del Arte y Expresión Artística	46	44	45
<b>Ciencias</b>	<b>41</b>	<b>41</b>	<b>41</b>
A01. Matemáticas	40	42	41
A02. Física	41	41	41
A03. Química	40	39	39
A04. Ciencias de la Naturaleza	42	42	42
A05. Biología Celular y Molecular	43	42	42
<b>Ciencias de la Salud</b>	<b>45</b>	<b>45</b>	<b>45</b>
B06. Ciencias Biomédicas	44	44	44
B07. Medicina Clínica y Especialidades Clínicas	49	49	49
B08. Especialidades Sanitarias	40	43	42
<b>Ciencias Sociales y Jurídicas</b>	<b>41</b>	<b>40</b>	<b>41</b>
D14. Derecho	41	41	41
D15. Ciencias Económicas y Empresariales	41	40	41
D16. Ciencias de la Educación	40	41	40
D17. Ciencias del Comportamiento	40	38	39
D18. Ciencias Sociales	40	42	41
<b>Ingeniería y Arquitectura</b>	<b>40</b>	<b>40</b>	<b>40</b>
C09. Ingeniería Química, de los Materiales y del Medio Natural	40	40	40
C10. Ingeniería Mecánica y de la Navegación	39	38	38
C11. Ingeniería Eléctrica y de Telecomunicaciones	39	39	39
C12. Ingeniería Informática	39	39	39
C13. Arquitectura, Ingeniería Civil, Construcción y Urbanismo	45	43	44
<b>Total general</b>	<b>44</b>	<b>43</b>	<b>44</b>

**T.70.(2). Evolución anual de la edad media (en número de años) de las personas solicitantes de acreditación evaluadas a través del procedimiento 'No automático' favorablemente, por cuerpo docente universitario, rama de conocimiento y comisión de evaluación.**

Admin\_E\_Resp: (Todas). IdUniversidadMECD: (Todas)  
Fuente: ANECA (ACADEMIA)

status_id_r2	(Varios elementos)
record_type_r1	No automatico
status_id_r1	Evaluacion positiva
Edad	(Varios elementos)
Admin_E_Resp	(Todas)
IdUniversidadMECD	(Todas)

Promedio de Edad_Sol	Etiquetas de columna	2018	2019	Total general
<b>Etiquetas de fila</b>				
<b>CU</b>		<b>48</b>	<b>48</b>	<b>48</b>
<b>Artes y Humanidades</b>		<b>52</b>	<b>52</b>	<b>52</b>
E19. Historia y Filosofía		53	52	53
E20. Filología y Lingüística		51	50	51
E21. Historia del Arte y Expresión Artística		54	52	53
<b>Ciencias</b>		<b>48</b>	<b>49</b>	<b>48</b>
A01. Matemáticas		46	47	46
A02. Física		47	48	48
A03. Química		48	49	49
A04. Ciencias de la Naturaleza		52	50	51
A05. Biología Celular y Molecular		48	51	50
<b>Ciencias de la Salud</b>		<b>51</b>	<b>51</b>	<b>51</b>
B06. Ciencias Biomédicas		48	45	46
B07. Medicina Clínica y Especialidades Clínicas		54	56	55
B08. Especialidades Sanitarias		46	48	47
<b>Ciencias Sociales y Jurídicas</b>		<b>46</b>	<b>47</b>	<b>47</b>
D14. Derecho		48	48	48
D15. Ciencias Económicas y Empresariales		45	47	46
D16. Ciencias de la Educación		49	48	49
D17. Ciencias del Comportamiento		47	48	48
D18. Ciencias Sociales		50	47	49
<b>Ingeniería y Arquitectura</b>		<b>47</b>	<b>46</b>	<b>46</b>
C09. Ingeniería Química, de los Materiales y del Medio Natural		48	46	47
C10. Ingeniería Mecánica y de la Navegación		46	47	47
C11. Ingeniería Eléctrica y de Telecomunicaciones		45	45	45
C12. Ingeniería Informática		45	45	45
C13. Arquitectura, Ingeniería Civil, Construcción y Urbanismo		50	48	49
<b>TU</b>		<b>41</b>	<b>42</b>	<b>41</b>
<b>Artes y Humanidades</b>		<b>44</b>	<b>43</b>	<b>43</b>
E19. Historia y Filosofía		43	45	44
E20. Filología y Lingüística		42	41	41
E21. Historia del Arte y Expresión Artística		46	44	45
<b>Ciencias</b>		<b>41</b>	<b>42</b>	<b>41</b>
A01. Matemáticas		41	41	41
A02. Física		42	40	41
A03. Química		37	40	39
A04. Ciencias de la Naturaleza		41	44	42
A05. Biología Celular y Molecular		41	43	42
<b>Ciencias de la Salud</b>		<b>44</b>	<b>46</b>	<b>45</b>
B06. Ciencias Biomédicas		44	45	44
B07. Medicina Clínica y Especialidades Clínicas		49	49	49
B08. Especialidades Sanitarias		42	42	42
<b>Ciencias Sociales y Jurídicas</b>		<b>40</b>	<b>41</b>	<b>41</b>
D14. Derecho		42	40	41
D15. Ciencias Económicas y Empresariales		40	41	41
D16. Ciencias de la Educación		41	40	40
D17. Ciencias del Comportamiento		38	40	39
D18. Ciencias Sociales		40	42	41
<b>Ingeniería y Arquitectura</b>		<b>40</b>	<b>41</b>	<b>40</b>
C09. Ingeniería Química, de los Materiales y del Medio Natural		39	41	40
C10. Ingeniería Mecánica y de la Navegación		38	38	38
C11. Ingeniería Eléctrica y de Telecomunicaciones		39	40	39
C12. Ingeniería Informática		38	40	39
C13. Arquitectura, Ingeniería Civil, Construcción y Urbanismo		43	45	44
<b>Total general</b>		<b>43</b>	<b>44</b>	<b>44</b>



**F.70.(2). Evolución anual de la edad media (en número de años) de las personas solicitantes de acreditación evaluadas a través del procedimiento 'No automático' favorablemente, por cuerpo docente universitario, rama de conocimiento y comisión de evaluación.**  
 Fuente: ANECA (ACADEMIA)

**T.71. Número medio de tramos de investigación reconocidos (sexenios) de las personas solicitantes de acreditación evaluadas a través del procedimiento 'No automático', por resultado de evaluación, rama de conocimiento y comisión de evaluación.**

IdUniversidadMECD: (Todas). record\_fig\_type: CU  
Fuente: ANECA (ACADEMIA)

status_id_r2	(Varios elementos)
record_type_r1	No automatico
periods_r1	(Varios elementos)
eval_date_year	(Varios elementos)
Admin_E_Resp	(Todas)
IdUniversidadMECD	(Todas)
record_fig_type	CU

Promedio de periods_r1	Etiquetas de columna		
Etiquetas de fila	Evaluacion positiva	Evaluacion negativa	Total general
<b>Artes y Humanidades</b>	<b>2,8</b>	<b>2,5</b>	<b>2,7</b>
E19. Historia y Filosofía	2,9	2,8	2,8
E20. Filología y Lingüística	2,8	2,4	2,7
E21. Historia del Arte y Expresión Artística	2,7	1,8	2,6
<b>Ciencias</b>	<b>3,0</b>	<b>3,0</b>	<b>3,0</b>
A01. Matemáticas	2,6	2,8	2,6
A02. Física	2,9	3,1	2,9
A03. Química	3,2	2,9	3,2
A04. Ciencias de la Naturaleza	3,0	3,0	3,0
A05. Biología Celular y Molecular	3,2	3,4	3,2
<b>Ciencias de la Salud</b>	<b>2,7</b>	<b>2,4</b>	<b>2,6</b>
B06. Ciencias Biomédicas	2,8	2,8	2,8
B07. Medicina Clínica y Especialidades Clínicas	2,7	2,3	2,5
B08. Especialidades Sanitarias	2,7	2,3	2,6
<b>Ciencias Sociales y Jurídicas</b>	<b>2,2</b>	<b>2,2</b>	<b>2,2</b>
D14. Derecho	2,6	2,4	2,5
D15. Ciencias Económicas y Empresariales	2,1	2,6	2,1
D16. Ciencias de la Educación	2,2	1,9	2,1
D17. Ciencias del Comportamiento	2,4	2,1	2,3
D18. Ciencias Sociales	2,7	2,1	2,3
<b>Ingeniería y Arquitectura</b>	<b>2,4</b>	<b>2,2</b>	<b>2,4</b>
C09. Ingeniería Química, de los Materiales y del Medio Natural	2,8	2,3	2,7
C10. Ingeniería Mecánica y de la Navegación	2,4	1,9	2,3
C11. Ingeniería Eléctrica y de Telecomunicaciones	2,3	2,1	2,2
C12. Ingeniería Informática	2,4	2,5	2,5
C13. Arquitectura, Ingeniería Civil, Construcción y Urbanismo	2,1	2,1	2,1
<b>Total general</b>	<b>2,6</b>	<b>2,4</b>	<b>2,5</b>

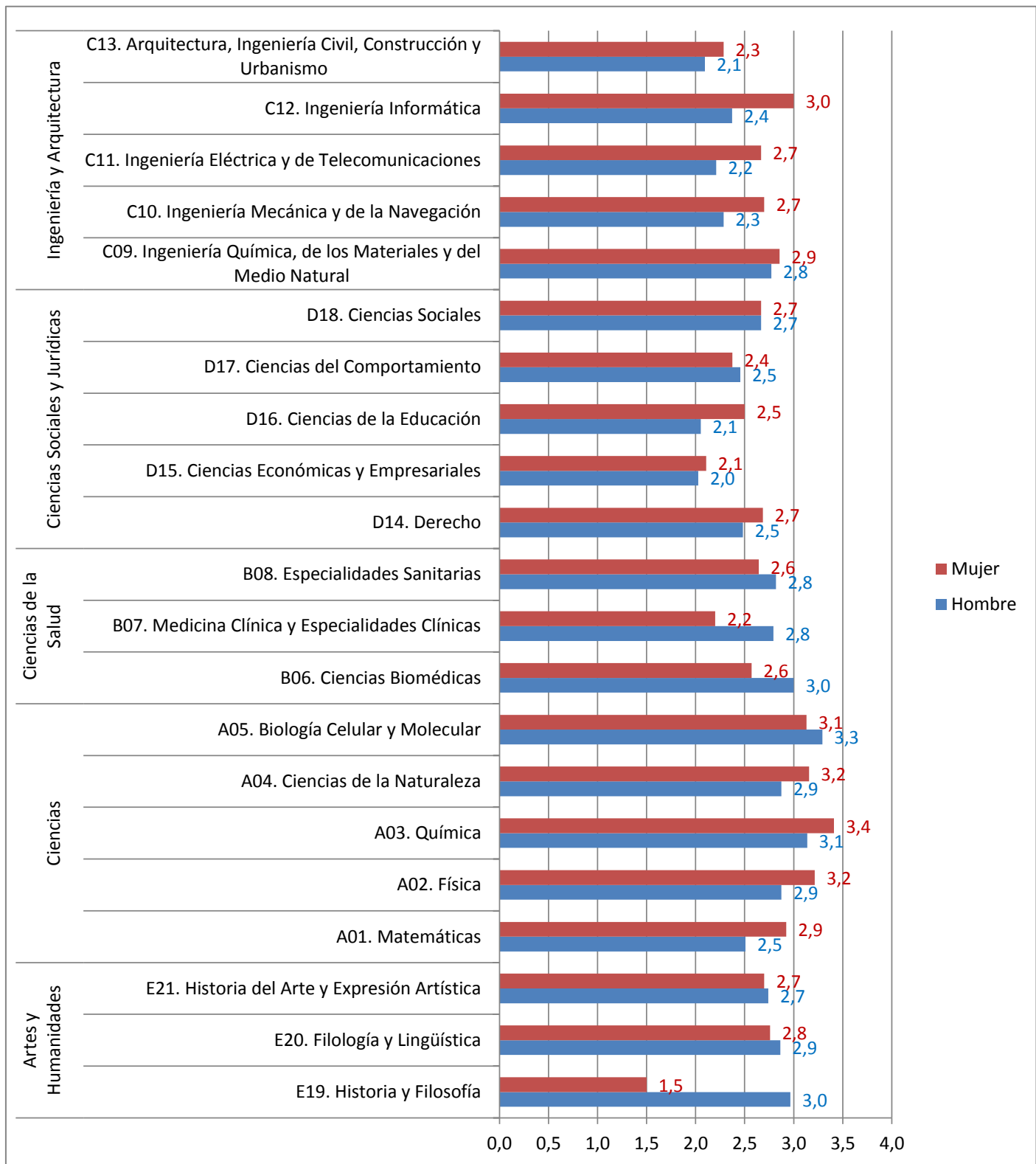
**T.72. Número medio de tramos de investigación reconocidos (sexenios) de las personas solicitantes de acreditación evaluadas favorablemente a través del procedimiento 'No automático', por rama de conocimiento, comisión de evaluación y género de la persona solicitante.**

IdUniversidadMECD: (Todas). record\_fig\_type: CU  
Fuente: ANECA (ACADEMIA)

status_id_r2	(Varios elementos)
record_type_r1	No automatico
periods_r1	(Varios elementos)
eval_date_year	(Varios elementos)
status_id_r1	Evaluacion positiva
Admin_E_Resp	(Todas)
IdUniversidadMECD	(Todas)
record_fig_type	CU

Promedio de periods_r1	Etiquetas de columna		
Etiquetas de fila	Hombre	Mujer	Total general
<b>Artes y Humanidades</b>	<b>2,9</b>	<b>2,7</b>	<b>2,8</b>
E19. Historia y Filosofía	3,0	1,5	2,9
E20. Filología y Lingüística	2,9	2,8	2,8
E21. Historia del Arte y Expresión Artística	2,7	2,7	2,7
<b>Ciencias</b>	<b>2,9</b>	<b>3,2</b>	<b>3,0</b>
A01. Matemáticas	2,5	2,9	2,6
A02. Física	2,9	3,2	2,9
A03. Química	3,1	3,4	3,2
A04. Ciencias de la Naturaleza	2,9	3,2	3,0
A05. Biología Celular y Molecular	3,3	3,1	3,2
<b>Ciencias de la Salud</b>	<b>2,8</b>	<b>2,5</b>	<b>2,7</b>
B06. Ciencias Biomédicas	3,0	2,6	2,8
B07. Medicina Clínica y Especialidades Clínicas	2,8	2,2	2,7
B08. Especialidades Sanitarias	2,8	2,6	2,7
<b>Ciencias Sociales y Jurídicas</b>	<b>2,2</b>	<b>2,3</b>	<b>2,2</b>
D14. Derecho	2,5	2,7	2,6
D15. Ciencias Económicas y Empresariales	2,0	2,1	2,1
D16. Ciencias de la Educación	2,1	2,5	2,2
D17. Ciencias del Comportamiento	2,5	2,4	2,4
D18. Ciencias Sociales	2,7	2,7	2,7
<b>Ingeniería y Arquitectura</b>	<b>2,4</b>	<b>2,7</b>	<b>2,4</b>
C09. Ingeniería Química, de los Materiales y del Medio Natural	2,8	2,9	2,8
C10. Ingeniería Mecánica y de la Navegación	2,3	2,7	2,4
C11. Ingeniería Eléctrica y de Telecomunicaciones	2,2	2,7	2,3
C12. Ingeniería Informática	2,4	3,0	2,4
C13. Arquitectura, Ingeniería Civil, Construcción y Urbanismo	2,1	2,3	2,1
<b>Total general</b>	<b>2,5</b>	<b>2,7</b>	<b>2,6</b>





**F.72. Número medio de tramos de investigación reconocidos (sexenios) de las personas solicitantes de acreditación evaluadas favorablemente a través del procedimiento 'No automático', por rama de conocimiento, comisión de evaluación y género de la persona solicitante.**

IdUniversidadMECD: (Todas). record\_fig\_type: CU

Fuente: ANECA (ACADEMIA)

**T.74. Evolución anual del número de expedientes con reclamación evaluados a través del procedimiento 'No automático', por estado de evaluación y cuerpo docente universitario.**

Admin\_E\_Resp: (Todas). IdUniversidadMECD: (Todas)

Fuente: ANECA (ACADEMIA)

status_id_r2	(Varios elementos)
record_type_r1	No automatico
claimed	Si
Admin_E_Resp	(Todas)
IdUniversidadMECD	(Todas)

Cuenta de n_expediente	Etiquetas de columna		
	Con resultado de evaluacion definitivo	Pendiente de resultado de evaluacion definitivo	Total general
<b>Etiquetas de fila</b>			
<b>CU</b>	<b>23</b>	<b>12</b>	<b>35</b>
2016	5	1	6
2017	13	10	23
2018	5	1	6
<b>TU</b>	<b>9</b>	<b>10</b>	<b>19</b>
2017	6	6	12
2018	3	4	7
<b>Total general</b>	<b>32</b>	<b>22</b>	<b>54</b>

**T.77. Evolución anual del número de expedientes con reclamación evaluados a través del procedimiento 'No automático', por resultado de evaluación y cuerpo docente universitario.**

Admin\_E\_Resp: (Todas). IdUniversidadMECD: (Todas)

Fuente: ANECA (ACADEMIA)

status_id_r2	(Varios elementos)
record_type_r1	No automatico
claimed	Si
Admin_E_Resp	(Todas)
IdUniversidadMECD	(Todas)

Cuenta de n_expediente Etiquetas de fila	Etiquetas de columna		
	Evaluacion negativa	Evaluacion positiva	Total general
<b>CU</b>	<b>2</b>	<b>2</b>	<b>4</b>
2019	2	2	4
<b>TU</b>	<b>2</b>	<b>1</b>	<b>3</b>
2019	2	1	3
<b>Total general</b>	<b>4</b>	<b>3</b>	<b>7</b>

**T.78. Evolución anual de la distribución porcentual por resultado de evaluación de los expedientes con reclamación evaluados a través del procedimiento 'No automático', por cuerpo docente universitario.**

Admin\_E\_Resp: (Todas). IdUniversidadMECD: (Todas)

Fuente: ANECA (ACADEMIA)

status_id_r2	(Varios elementos)
record_type_r1	No automatico
claimed	Si
Admin_E_Resp	(Todas)
IdUniversidadMECD	(Todas)

Cuenta de n_expediente Etiquetas de fila	Etiquetas de columna		
	Evaluacion negativa	Evaluacion positiva	Total general
<b>CU</b>	<b>50%</b>	<b>50%</b>	<b>100%</b>
2019	50%	50%	100%
<b>TU</b>	<b>67%</b>	<b>33%</b>	<b>100%</b>
2019	67%	33%	100%
<b>Total general</b>	<b>57%</b>	<b>43%</b>	<b>100%</b>

**T.79. Número de expedientes con reclamación evaluados a través del procedimiento 'No automático', por resultado de evaluación, cuerpo docente universitario y género de la persona solicitante.**

Admin\_E\_Resp: (Todas). IdUniversidadMECD: (Todas)

Fuente: ANECA (ACADEMIA)

status_id_r2	(Varios elementos)
record_type_r1	No automatico
claimed	Si
eval_date_year	(Varios elementos)
Admin_E_Resp	(Todas)
IdUniversidadMECD	(Todas)

Cuenta de n_expediente	Etiquetas de columna		
Etiquetas de fila	Evaluacion positiva	Evaluacion negativa	Total general
<b>CU</b>	<b>2</b>	<b>2</b>	<b>4</b>
Hombre	2	2	4
<b>TU</b>	<b>1</b>	<b>2</b>	<b>3</b>
Hombre	1		1
Mujer		2	2
<b>Total general</b>	<b>3</b>	<b>4</b>	<b>7</b>

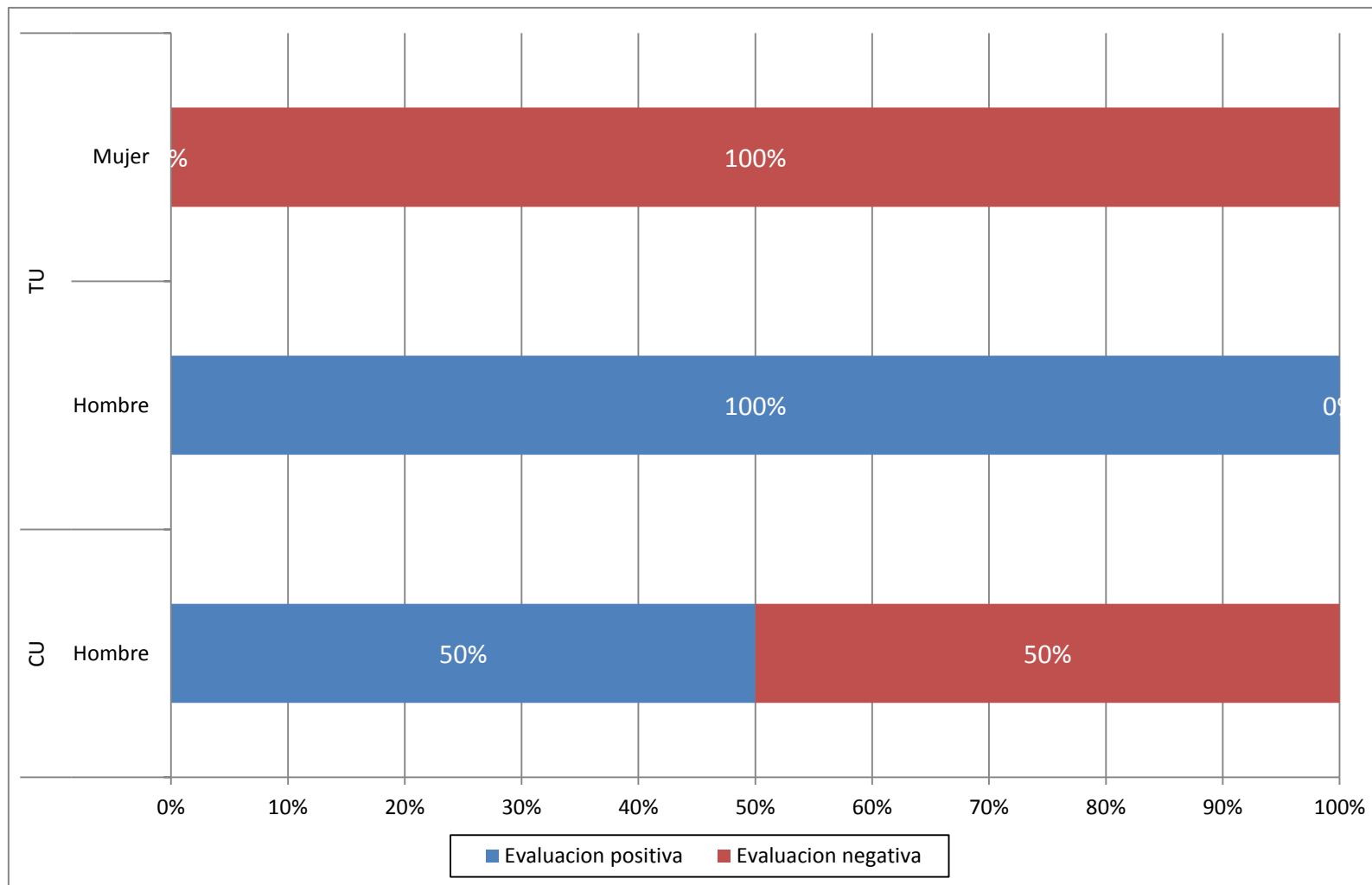
**T.80. Distribución porcentual por resultado de evaluación de los expedientes con reclamación evaluados a través del procedimiento 'No automático', por cuerpo docente universitario y género de la persona solicitante.**

Admin\_E\_Resp: (Todas). IdUniversidadMECD: (Todas)

Fuente: ANECA (ACADEMIA)

status_id_r2	(Varios elementos)
record_type_r1	No automatico
claimed	Si
eval_date_year	(Varios elementos)
Admin_E_Resp	(Todas)
IdUniversidadMECD	(Todas)

Cuenta de n_expediente	Etiquetas de columna		
Etiquetas de fila	Evaluacion positiva	Evaluacion negativa	Total general
<b>CU</b>	<b>50%</b>	<b>50%</b>	<b>100%</b>
Hombre	50%	50%	100%
<b>TU</b>	<b>33%</b>	<b>67%</b>	<b>100%</b>
Hombre	100%	0%	100%
Mujer	0%	100%	100%
<b>Total general</b>	<b>43%</b>	<b>57%</b>	<b>100%</b>



**F.80. Distribución porcentual por resultado de evaluación de los expedientes con reclamación evaluados a través del procedimiento 'No automático', por cuerpo docente universitario y género de la persona solicitante.**

Admin\_E\_Resp: (Todas). IdUniversidadMECD: (Todas)

Fuente: ANECA (ACADEMIA)

**T.81. Número de expedientes con reclamación evaluados a través del procedimiento 'No automático', por resultado de evaluación, cuerpo docente universitario y edad de la persona solicitante.**

Admin\_E\_Resp: (Todas). IdUniversidadMECD: (Todas)

Fuente: ANECA (ACADEMIA)

status_id_r2	(Varios elementos)
record_type_r1	No automatico
claimed	Si
eval_date_year	(Varios elementos)
Admin_E_Resp	(Todas)
IdUniversidadMECD	(Todas)

Cuenta de n_expediente	Etiquetas de columna		
Etiquetas de fila	Evaluacion positiva	Evaluacion negativa	Total general
<b>CU</b>	<b>2</b>	<b>2</b>	<b>4</b>
41 a 45 años	1		1
46 a 50 años		1	1
51 a 55 años		1	1
56 a 60 años	1		1
<b>TU</b>	<b>1</b>	<b>2</b>	<b>3</b>
41 a 45 años	1	1	2
46 a 50 años		1	1
<b>Total general</b>	<b>3</b>	<b>4</b>	<b>7</b>



**T.82. Distribución porcentual por resultado de evaluación de los expedientes con reclamación evaluados a través del procedimiento 'No automático', por cuerpo docente universitario y edad de la persona solicitante.**

Admin\_E\_Resp: (Todas). IdUniversidadMECD: (Todas)

Fuente: ANECA (ACADEMIA)

status_id_r2	(Varios elementos)
record_type_r1	No automatico
claimed	Si
eval_date_year	(Varios elementos)
Admin_E_Resp	(Todas)
IdUniversidadMECD	(Todas)

Cuenta de n_expediente	Etiquetas de columna		
Etiquetas de fila	Evaluacion positiva	Evaluacion negativa	Total general
<b>CU</b>	<b>50%</b>	<b>50%</b>	<b>100%</b>
41 a 45 años	100%	0%	100%
46 a 50 años	0%	100%	100%
51 a 55 años	0%	100%	100%
56 a 60 años	100%	0%	100%
<b>TU</b>	<b>33%</b>	<b>67%</b>	<b>100%</b>
41 a 45 años	50%	50%	100%
46 a 50 años	0%	100%	100%
<b>Total general</b>	<b>43%</b>	<b>57%</b>	<b>100%</b>

**T.83. Número de expedientes con reclamación evaluados a través del procedimiento 'No automático', por resultado de evaluación, cuerpo docente universitario y tipo de universidad en que trabaja la persona solicitante.**

Admin\_E\_Resp: (Todas). IdUniversidadMECD: (Todas)

Fuente: ANECA (ACADEMIA)

status_id_r2	(Varios elementos)
record_type_r1	No automatico
claimed	Si
eval_date_year	(Varios elementos)
Admin_E_Resp	(Todas)
IdUniversidadMECD	(Todas)

Cuenta de n_expediente Etiquetas de fila	Etiquetas de columna		
	Evaluacion positiva	Evaluacion negativa	Total general
<b>CU</b>	<b>2</b>	<b>2</b>	<b>4</b>
U_Pública	2	2	4
<b>TU</b>	<b>1</b>	<b>2</b>	<b>3</b>
U_Pública	1	1	2
No se conoce		1	1
<b>Total general</b>	<b>3</b>	<b>4</b>	<b>7</b>

**T.84. Distribución porcentual por resultado de evaluación de los expedientes con reclamación evaluados a través del procedimiento 'No automático', por cuerpo docente universitario y tipo de universidad en que trabaja la persona solicitante.**

Admin\_E\_Resp: (Todas). IdUniversidadMECD: (Todas)

Fuente: ANECA (ACADEMIA)

status_id_r2	(Varios elementos)
record_type_r1	No automatico
claimed	Si
eval_date_year	(Varios elementos)
Admin_E_Resp	(Todas)
IdUniversidadMECD	(Todas)

Cuenta de n_expediente	Etiquetas de columna		
Etiquetas de fila	Evaluacion positiva	Evaluacion negativa	Total general
<b>CU</b>	<b>50%</b>	<b>50%</b>	<b>100%</b>
U_Pública	50%	50%	100%
<b>TU</b>	<b>33%</b>	<b>67%</b>	<b>100%</b>
U_Pública	50%	50%	100%
No se conoce	0%	100%	100%
<b>Total general</b>	<b>43%</b>	<b>57%</b>	<b>100%</b>

**T.85. Número de expedientes con reclamación evaluados a través del procedimiento 'No automático', por resultado de evaluación, cuerpo docente universitario, administración educativa de la universidad en que trabaja la persona solicitante.**

IdUniversidadMECD: (Todas)

Fuente: ANECA (ACADEMIA)

status_id_r2	(Varios elementos)
record_type_r1	No automatico
claimed	Si
eval_date_year	(Varios elementos)
IdUniversidadMECD	(Todas)

Cuenta de n_expediente	Etiquetas de columna		
Etiquetas de fila	Evaluacion positiva	Evaluacion negativa	Total general
<b>CU</b>	<b>2</b>	<b>2</b>	<b>4</b>
Andalucía	1		1
Cataluña		1	1
Comunidad de Madrid	1		1
Principado de Asturias		1	1
<b>TU</b>	<b>1</b>	<b>2</b>	<b>3</b>
Andalucía	1		1
País Vasco		1	1
No se conoce		1	1
<b>Total general</b>	<b>3</b>	<b>4</b>	<b>7</b>

**T.86. Distribución porcentual por resultado de evaluación de los expedientes con reclamación evaluados a través del procedimiento 'No automático', por cuerpo docente universitario y administración educativa de la universidad en que trabaja la persona solicitante.**

IdUniversidadMECD: (Todas)

Fuente: ANECA (ACADEMIA)

status_id_r2	(Varios elementos)
record_type_r1	No automatico
claimed	Si
eval_date_year	(Varios elementos)
IdUniversidadMECD	(Todas)

Cuenta de n_expediente	Etiquetas de columna		
Etiquetas de fila	Evaluacion positiva	Evaluacion negativa	Total general
<b>CU</b>	<b>50%</b>	<b>50%</b>	<b>100%</b>
Andalucía	100%	0%	100%
Cataluña	0%	100%	100%
Comunidad de Madrid	100%	0%	100%
Principado de Asturias	0%	100%	100%
<b>TU</b>	<b>33%</b>	<b>67%</b>	<b>100%</b>
Andalucía	100%	0%	100%
País Vasco	0%	100%	100%
No se conoce	0%	100%	100%
<b>Total general</b>	<b>43%</b>	<b>57%</b>	<b>100%</b>

**T.87. Número de expedientes con reclamación evaluados a través del procedimiento 'No automático', por resultado de evaluación, cuerpo docente universitario, administración educativa y universidad en que trabaja la persona solicitante.**

Fuente: ANECA (ACADEMIA)

status_id_r2	(Varios elementos)
record_type_r1	No automatico
claimed	Si
eval_date_year	(Varios elementos)

Cuenta de n_expediente Etiquetas de fila	Etiquetas de columna		
	Evaluacion positiva	Evaluacion negativa	Total general
<b>CU</b>	<b>2</b>	<b>2</b>	<b>4</b>
<b>Andalucía</b>			
'Universidad de Sevilla'	1		1
<b>Cataluña</b>			
'Universidad Rovira i Virgili'		1	1
<b>Comunidad de Madrid</b>			
'Universidad Complutense de Madrid'	1		1
<b>Principado de Asturias</b>			
'Universidad de Oviedo'		1	1
<b>TU</b>	<b>1</b>	<b>2</b>	<b>3</b>
<b>Andalucía</b>			
'Universidad de Granada'	1		1
<b>País Vasco</b>			
'Universidad del País Vasco - Euskal Herriko Unibertsitatea'		1	1
<b>No se conoce</b>			
#NULL!		1	1
<b>Total general</b>	<b>3</b>	<b>4</b>	<b>7</b>

**T.88. Distribución porcentual por resultado de evaluación de los expedientes con reclamación evaluados a través del procedimiento 'No automático', por cuerpo docente universitario y administración educativa y universidad en que trabaja la persona solicitante.**

Fuente: ANECA (ACADEMIA)

status_id_r2	(Varios elementos)
record_type_r1	No automatico
claimed	Si
eval_date_year	(Varios elementos)

Cuenta de n_expediente Etiquetas de fila	Etiquetas de columna		
	Evaluacion positiva	Evaluacion negativa	Total general
<b>CU</b>	<b>50%</b>	<b>50%</b>	<b>100%</b>
<b>Andalucía</b>			
'Universidad de Sevilla'	100%	0%	100%
<b>Cataluña</b>			
'Universidad Rovira i Virgili'	0%	100%	100%
<b>Comunidad de Madrid</b>			
'Universidad Complutense de Madrid'	100%	0%	100%
<b>Principado de Asturias</b>			
'Universidad de Oviedo'	0%	100%	100%
<b>TU</b>	<b>33%</b>	<b>67%</b>	<b>100%</b>
<b>Andalucía</b>			
'Universidad de Granada'	100%	0%	100%
<b>País Vasco</b>			
'Universidad del País Vasco - Euskal Herriko Unibertsitatea'	0%	100%	100%
<b>No se conoce</b>			
#NULL!	0%	100%	100%
<b>Total general</b>	<b>43%</b>	<b>57%</b>	<b>100%</b>

**T.89. Evolución anual del número de solicitudes de acreditación a través del procedimiento 'Automático', por cuerpo docente universitario.**

Admin\_E\_Resp: (Todas). IdUniversidadMECD: (Todas)  
Fuente: ANECA (ACADEMIA)

status_id_r2	(Varios elementos)
record_type_r1	Automatico
Admin_E_Resp	(Todas)
IdUniversidadMECD	(Todas)

<b>Etiquetas de fila</b>	<b>Cuenta de n_expediente</b>
2016	209
2017	193
2018	139
2019	122
<b>Total general</b>	<b>663</b>



**T.90. Evolución trimestral del número de solicitudes de acreditación a través del procedimiento 'Automático', por cuerpo docente universitario.**

Admin\_E\_Resp: (Todas). IdUniversidadMECD: (Todas)

Fuente: ANECA (ACADEMIA)

status_id_r2	(Varios elementos)
record_type_r1	Automatico
Admin_E_Resp	(Todas)
IdUniversidadMECD	(Todas)

Etiquetas de fila	Cuenta de n_expediente
<b>2016</b>	<b>209</b>
2016_Tr 1	2
2016_Tr 2	1
2016_Tr 4	206
<b>2017</b>	<b>193</b>
2017_Tr 1	46
2017_Tr 2	39
2017_Tr 3	69
2017_Tr 4	39
<b>2018</b>	<b>139</b>
2018_Tr 1	26
2018_Tr 2	56
2018_Tr 3	40
2018_Tr 4	17
<b>2019</b>	<b>122</b>
2019_Tr 1	33
2019_Tr 2	36
2019_Tr 3	36
2019_Tr 4	17
<b>Total general</b>	<b>663</b>

**T.91. Evolución mensual del número de solicitudes de acreditación a través del procedimiento 'Automático', por cuerpo docente universitario.**

Admin\_E\_Resp: (Todas). IdUniversidadMECD: (Todas)

Fuente: ANECA (ACADEMIA)

status_id_r2	(Varios elementos)
record_type_r1	Automatico
Admin_E_Resp	(Todas)
IdUniversidadMECD	(Todas)

<b>Etiquetas de fila</b>	<b>Cuenta de n_expediente</b>
<b>2016</b>	<b>209</b>
2016_M 1	1
2016_M 3	1
2016_M 6	1
2016_M11	153
2016_M12	53
<b>2017</b>	<b>193</b>
2017_M 1	16
2017_M 2	18
2017_M 3	12
2017_M 4	6
2017_M 5	12
2017_M 6	21
2017_M 7	50
2017_M 8	5
2017_M 9	14
2017_M10	11
2017_M11	17
2017_M12	11
<b>2018</b>	<b>139</b>
2018_M 1	11
2018_M 2	8
2018_M 3	7
2018_M 4	10
2018_M 5	9
2018_M 6	37
2018_M 7	32
2018_M 8	1
2018_M 9	7
2018_M10	5
2018_M11	10
2018_M12	2
<b>2019</b>	<b>122</b>
2019_M 1	14
2019_M 2	10
2019_M 3	9
2019_M 4	9
2019_M 5	4
2019_M 6	23
2019_M 7	28
2019_M 8	1
2019_M 9	7
2019_M10	10
2019_M11	3
2019_M12	4
<b>Total general</b>	<b>663</b>

**T.92. Número de solicitudes de acreditación por grupos de edad de la persona solicitante a través del procedimiento 'Automático' en el cuerpo de 'Profesor Titular de Universidad' (TU).**

IdUniversidadMECD: (Todas). record\_fig\_type: TU

Fuente: ANECA (ACADEMIA)

status_id_r2	(Varios elementos)
record_type_r1	Automatico
aneca_date_year	(Varios elementos)
Admin_E_Resp	(Todas)
IdUniversidadMECD	(Todas)
record_fig_type	TU

<b>Etiquetas de fila</b>	<b>Cuenta de n_expediente</b>
36 a 40 años	5
41 a 45 años	61
46 a 50 años	180
51 a 55 años	208
56 a 60 años	134
Mas de 61 años	71
<b>Total general</b>	<b>659</b>

**T.93. Distribución porcentual de solicitudes de acreditación por grupos de edad de la persona solicitante a través del procedimiento 'Automático' en el cuerpo de 'Profesor Titular de Universidad' (TU).**

IdUniversidadMECD: (Todas). record\_fig\_type: TU

Fuente: ANECA (ACADEMIA)

status_id_r2	(Varios elementos)
record_type_r1	Automatico
aneca_date_year	(Varios elementos)
Admin_E_Resp	(Todas)
IdUniversidadMECD	(Todas)
record_fig_type	TU

<b>Etiquetas de fila</b>	<b>Cuenta de n_expediente</b>
36 a 40 años	1%
41 a 45 años	9%
46 a 50 años	27%
51 a 55 años	32%
56 a 60 años	20%
Mas de 61 años	11%
<b>Total general</b>	<b>100%</b>

**T.94. Edad media (en número de años) de las personas solicitantes de acreditación a través del procedimiento 'Automático', por género de la persona y por cuerpo docente universitario.**

Admin\_E\_Resp: (Todas). IdUniversidadMECD: (Todas)

Fuente: ANECA (ACADEMIA)

status_id_r2	(Varios elementos)
record_type_r1	Automatico
Edad	(Varios elementos)
aneca_date_year	(Varios elementos)
Admin_E_Resp	(Todas)
IdUniversidadMECD	(Todas)

Promedio de Edad_Sol	Etiquetas de columna		
Etiquetas de fila	Hombre	Mujer	Total general
TU	53	53	53
<b>Total general</b>	<b>53</b>	<b>53</b>	<b>53</b>

**T.95. Número de solicitudes de acreditación a través del procedimiento 'Automático' en el cuerpo de 'Profesor Titular de Universidad' (TU), por género de la persona solicitante.**

IdUniversidadMECD: (Todas). record\_fig\_type: TU  
Fuente: ANECA (ACADEMIA)

status_id_r2	(Varios elementos)
record_type_r1	Automatico
aneca_date_year	(Varios elementos)
Admin_E_Resp	(Todas)
IdUniversidadMECD	(Todas)
record_fig_type	TU

<b>Etiquetas de fila</b>	<b>Cuenta de n_expediente</b>
Hombre	386
Mujer	277
<b>Total general</b>	<b>663</b>

**T.96. Distribución porcentual de solicitudes de acreditación por género de la persona solicitante a través del procedimiento 'Automático' en el cuerpo de 'Profesor Titular de Universidad' (TU).**

IdUniversidadMECD: (Todas). record\_fig\_type: TU

Fuente: ANECA (ACADEMIA)

status_id_r2	(Varios elementos)
record_type_r1	Automatico
aneca_date_year	(Varios elementos)
Admin_E_Resp	(Todas)
IdUniversidadMECD	(Todas)
record_fig_type	TU

<b>Etiquetas de fila</b>	<b>Cuenta de n_expediente</b>
Hombre	58%
Mujer	42%
<b>Total general</b>	<b>100%</b>

**T.97. Número de solicitudes de acreditación a través del procedimiento 'Automático' en el cuerpo de 'Profesor Titular de Universidad' (TU), por género y grupo de edad de la persona solicitante.**

IdUniversidadMECD: (Todas). record\_fig\_type: TU

Fuente: ANECA (ACADEMIA)

status_id_r2	(Varios elementos)
record_type_r1	Automatico
aneca_date_year	(Varios elementos)
Admin_E_Resp	(Todas)
IdUniversidadMECD	(Todas)
record_fig_type	TU

<b>Cuenta de n_expediente</b>	<b>Etiquetas de columna</b>		
<b>Etiquetas de fila</b>	<b>Hombre</b>	<b>Mujer</b>	<b>Total general</b>
36 a 40 años	2	3	5
41 a 45 años	38	23	61
46 a 50 años	97	83	180
51 a 55 años	127	81	208
56 a 60 años	82	52	134
Mas de 61 años	39	32	71
<b>Total general</b>	<b>385</b>	<b>274</b>	<b>659</b>



**T.98. Distribución porcentual de solicitudes de acreditación por género de la persona solicitante a través del procedimiento 'Automático' en el cuerpo de 'Profesor Titular de Universidad' (TU), por grupo de edad de la persona.**

IdUniversidadMECD: (Todas). record\_fig\_type: TU

Fuente: ANECA (ACADEMIA)

status_id_r2	(Varios elementos)
record_type_r1	Automatico
aneca_date_year	(Varios elementos)
Admin_E_Resp	(Todas)
IdUniversidadMECD	(Todas)
record_fig_type	TU

Cuenta de n_expediente	Etiquetas de columna		
Etiquetas de fila	Hombre	Mujer	Total general
36 a 40 años	40%	60%	100%
41 a 45 años	62%	38%	100%
46 a 50 años	54%	46%	100%
51 a 55 años	61%	39%	100%
56 a 60 años	61%	39%	100%
Mas de 61 años	55%	45%	100%
<b>Total general</b>	<b>58%</b>	<b>42%</b>	<b>100%</b>

**T.99. Evolución anual del número de solicitudes de acreditación a través del procedimiento 'Automático', por vía y estado de evaluación.**

IdUniversidadMECD: (Todas). record\_fig\_type: TU

Fuente: ANECA (ACADEMIA)

status_id_r2	(Varios elementos)
record_type_r1	Automatico
Admin_E_Resp	(Todas)
IdUniversidadMECD	(Todas)
record_fig_type	TU

Cuenta de n_expediente	Etiquetas de columna		
	Con resultado de evaluacion definitivo	Pendiente de resultado de evaluacion definitivo	Total general
<b>Etiquetas de fila</b>			
2016	209		209
2017	193		193
2018	138	1	139
2019	117	5	122
<b>Total general</b>	<b>657</b>	<b>6</b>	<b>663</b>

**T.101. Evolución anual del número de solicitudes de acreditación evaluadas a través del procedimiento 'Automático', por resultado de evaluación.**

IdUniversidadMECD: (Todas). record\_fig\_type: TU

Fuente: ANECA (ACADEMIA)

status_id_r2	(Varios elementos)
record_type_r1	Automatico
Admin_E_Resp	(Todas)
IdUniversidadMECD	(Todas)
record_fig_type	TU

<b>Cuenta de n_expediente</b>	<b>Etiquetas de columna</b>		
<b>Etiquetas de fila</b>	<b>Evaluacion positiva</b>	<b>Evaluacion negativa</b>	<b>Total general</b>
2017	331	18	349
2018	141	19	160
2019	114	18	132
<b>Total general</b>	<b>586</b>	<b>55</b>	<b>641</b>

**T.102. Evolución anual de la distribución porcentual por resultado de evaluación de las solicitudes de acreditación evaluadas a través del procedimiento 'Automático'.**

IdUniversidadMECD: (Todas). record\_fig\_type: TU

Fuente: ANECA (ACADEMIA)

status_id_r2	(Varios elementos)
record_type_r1	Automatico
Admin_E_Resp	(Todas)
IdUniversidadMECD	(Todas)
record_fig_type	TU

Cuenta de n_expediente	Etiquetas de columna		
Etiquetas de fila	Evaluacion positiva	Evaluacion negativa	Total general
2017	95%	5%	100%
2018	88%	12%	100%
2019	86%	14%	100%
<b>Total general</b>	<b>91%</b>	<b>9%</b>	<b>100%</b>

**T.103. Número de solicitudes de acreditación evaluadas a través del procedimiento 'Automático', por resultado de evaluación y género de la persona solicitante.**

IdUniversidadMECD: (Todas). record\_fig\_type: TU

Fuente: ANECA (ACADEMIA)

status_id_r2	(Varios elementos)
record_type_r1	Automatico
eval_date_year	(Varios elementos)
Admin_E_Resp	(Todas)
IdUniversidadMECD	(Todas)
record_fig_type	TU

<b>Cuenta de n_expediente</b>	<b>Etiquetas de columna</b>		
<b>Etiquetas de fila</b>	<b>Evaluacion positiva</b>	<b>Evaluacion negativa</b>	<b>Total general</b>
Hombre	337	37	374
Mujer	249	18	267
<b>Total general</b>	<b>586</b>	<b>55</b>	<b>641</b>

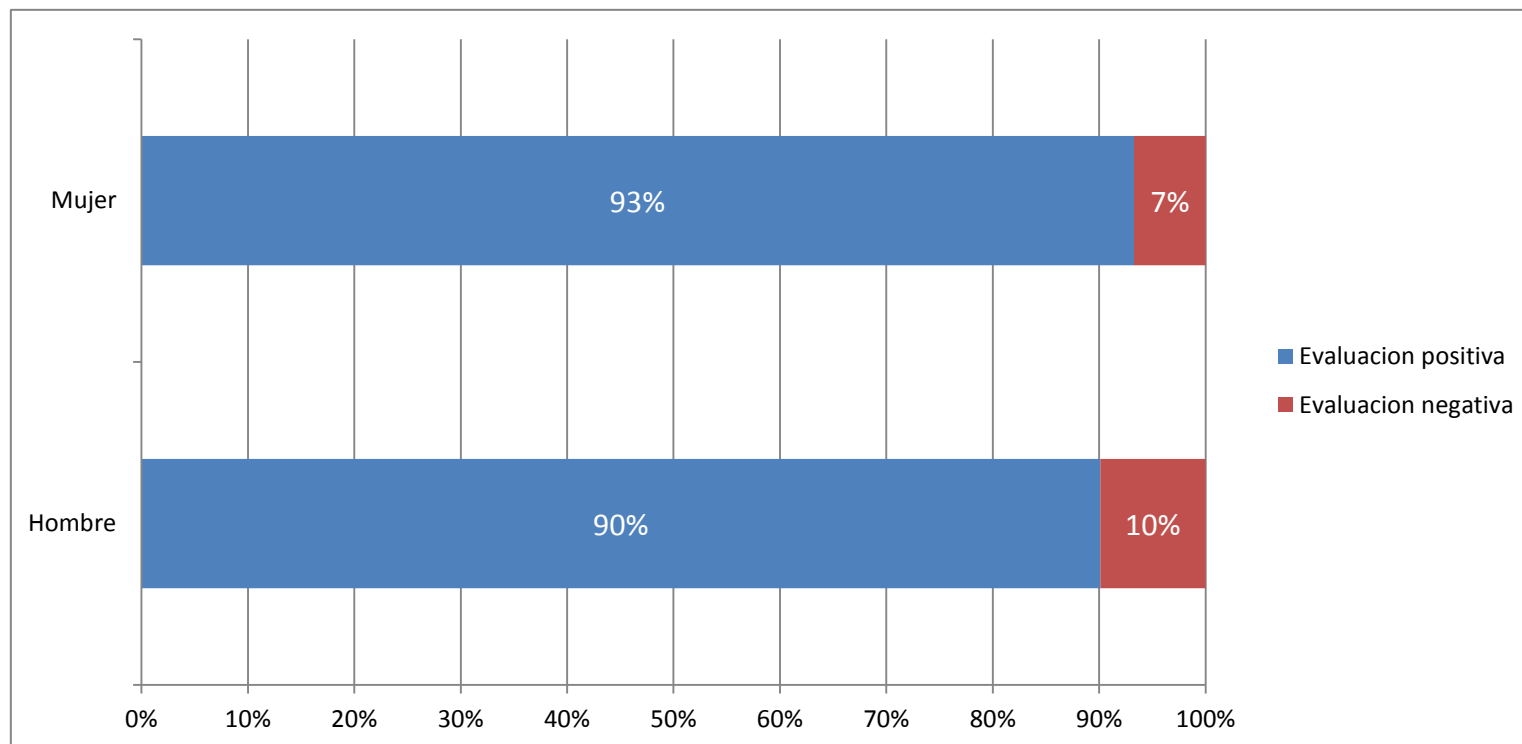
**T.104. Distribución porcentual por resultado de evaluación de las solicitudes de acreditación evaluadas a través del procedimiento 'Automático', por género de la persona solicitante.**

IdUniversidadMECD: (Todas). record\_fig\_type: TU

Fuente: ANECA (ACADEMIA)

status_id_r2	(Varios elementos)
record_type_r1	Automatico
eval_date_year	(Varios elementos)
Admin_E_Resp	(Todas)
IdUniversidadMECD	(Todas)
record_fig_type	TU

Cuenta de n_expediente	Etiquetas de columna		
Etiquetas de fila	Evaluacion positiva	Evaluacion negativa	Total general
Hombre	90%	10%	100%
Mujer	93%	7%	100%
<b>Total general</b>	<b>91%</b>	<b>9%</b>	<b>100%</b>



**F.104. Distribución porcentual por resultado de evaluación de las solicitudes de acreditación evaluadas a través del procedimiento 'Automático', por género de la persona solicitante.**

IdUniversidadMECD: (Todas). record\_fig\_type: TU

Fuente: ANECA (ACADEMIA)

**T.105. Número de expedientes evaluados a través del procedimiento 'Automático', por estado de reclamación, cuerpo docente universitario y resultado de evaluación.**

Admin\_E\_Resp: (Todas). IdUniversidadMECD: (Todas)

Fuente: ANECA (ACADEMIA)

record_type_r1	Automatico
aneca_date_year	(Varios elementos)
Admin_E_Resp	(Todas)
IdUniversidadMECD	(Todas)

<b>Cuenta de n_expediente</b>	<b>Etiquetas de columna</b>	
<b>Etiquetas de fila</b>		<b>Total general</b>
<b>Total general</b>		



**T.106. Evolución anual del número de expedientes con reclamación evaluados a través del procedimiento 'Automático', por estado de evaluación y cuerpo docente universitario.**

Admin\_E\_Resp: (Todas). IdUniversidadMECD: (Todas)  
Fuente: ANECA (ACADEMIA)

status_id_r2	(Varios elementos)
record_type_r1	Automatico
claimed	Si
Admin_E_Resp	(Todas)
IdUniversidadMECD	(Todas)

Cuenta de n_expediente	Etiquetas de columna	
Etiquetas de fila		<b>Total general</b>
<b>Total general</b>		

**T.108. Evolución anual del número de expedientes con reclamación evaluados a través del procedimiento 'Automático', por resultado de evaluación y cuerpo docente universitario.**

Admin\_E\_Resp: (Todas). IdUniversidadMECD: (Todas)

Fuente: ANECA (ACADEMIA)

status_id_r2	(Varios elementos)
record_type_r1	Automatico
claimed	Si
Admin_E_Resp	(Todas)
IdUniversidadMECD	(Todas)

<b>Cuenta de n_expediente</b>	<b>Etiquetas de columna</b>	
<b>Etiquetas de fila</b>		<b>Total general</b>
<b>Total general</b>		

**T.109. Evolución anual de la distribución porcentual por resultado de evaluación de los expedientes con reclamación evaluados a través del procedimiento 'Automático', por cuerpo docente universitario.**

Admin\_E\_Resp: (Todas). IdUniversidadMECD: (Todas)

Fuente: ANECA (ACADEMIA)

status_id_r2	(Varios elementos)
record_type_r1	Automatico
claimed	Si
Admin_E_Resp	(Todas)
IdUniversidadMECD	(Todas)

Cuenta de n_expediente	Etiquetas de columna	Total general
Etiquetas de fila		
Total general	#iDIV/0!	

**T.110. Número de expedientes con reclamación evaluados a través del procedimiento 'Automático', por resultado de evaluación, cuerpo docente universitario y género de la persona solicitante.**

Admin\_E\_Resp: (Todas). IdUniversidadMECD: (Todas)  
Fuente: ANECA (ACADEMIA)

status_id_r2	(Varios elementos)
record_type_r1	Automatico
claimed	Si
eval_date_year	(Varios elementos)
Admin_E_Resp	(Todas)
IdUniversidadMECD	(Todas)

<b>Cuenta de n_expediente</b>	<b>Etiquetas de columna</b>	
<b>Etiquetas de fila</b>		<b>Total general</b>
<b>Total general</b>		

**T.111. Distribución porcentual por resultado de evaluación de los expedientes con reclamación evaluados a través del procedimiento 'Automático', por cuerpo docente universitario y género de la persona solicitante.**

Admin\_E\_Resp: (Todas). IdUniversidadMECD: (Todas)  
 Fuente: ANECA (ACADEMIA)

status_id_r2	(Varios elementos)
record_type_r1	Automatico
claimed	Si
eval_date_year	(Varios elementos)
Admin_E_Resp	(Todas)
IdUniversidadMECD	(Todas)

Cuenta de n_expediente	Etiquetas de columna	Total general
Etiquetas de fila		
<b>Total general</b>	<b>#¡DIV/0!</b>	

**T.112. Número de expedientes con reclamación evaluados a través del procedimiento 'Automático', por resultado de evaluación, cuerpo docente universitario y edad de la persona solicitante.**

Admin\_E\_Resp: (Todas). IdUniversidadMECD: (Todas)

Fuente: ANECA (ACADEMIA)

status_id_r2	(Varios elementos)
record_type_r1	Automatico
claimed	Si
eval_date_year	(Varios elementos)
Admin_E_Resp	(Todas)
IdUniversidadMECD	(Todas)

<b>Cuenta de n_expediente</b>	<b>Etiquetas de columna</b>	
<b>Etiquetas de fila</b>		<b>Total general</b>
<b>Total general</b>		

**T.113. Distribución porcentual por resultado de evaluación de los expedientes con reclamación evaluados a través del procedimiento 'Automático', por cuerpo docente universitario y edad de la persona solicitante.**

Admin\_E\_Resp: (Todas). IdUniversidadMECD: (Todas)

Fuente: ANECA (ACADEMIA)

status_id_r2	(Varios elementos)
record_type_r1	Automatico
claimed	Si
eval_date_year	(Varios elementos)
Admin_E_Resp	(Todas)
IdUniversidadMECD	(Todas)

Cuenta de n_expediente	Etiquetas de columna	Total general
Etiquetas de fila		
<b>Total general</b>	<b>#¡DIV/0!</b>	

**T.114. Número de expedientes con reclamación evaluados a través del procedimiento 'Automático', por resultado de evaluación, cuerpo docente universitario, administración educativa y universidad en que trabaja la persona solicitante.**

Fuente: ANECA (ACADEMIA)

status_id_r2	(Varios elementos)
record_type_r1	Automatico
claimed	Si
eval_date_year	(Varios elementos)

<b>Cuenta de n_expediente</b>	<b>Etiquetas de columna</b>	
<b>Etiquetas de fila</b>		<b>Total general</b>
<b>Total general</b>		



**T.115. Distribución porcentual por resultado de evaluación de los expedientes con reclamación evaluados a través del procedimiento 'Automático', por cuerpo docente universitario y administración educativa y universidad en que trabaja la persona solicitante.**

Fuente: ANECA (ACADEMIA)

status_id_r2	(Varios elementos)
record_type_r1	Automatico
claimed	Si
eval_date_year	(Varios elementos)

Cuenta de n_expediente	Etiquetas de columna	Total general
Etiquetas de fila		
Total general	#iDIV/0!	